



PEMERINTAH KOTA JAMBI
DINAS PENGENDALIAN PENDUDUK DAN
KELUARGA BERENCANA

Jln. Jendral Basuki Rahmat No. 14 Telp. 40380, Fax (0741) 40380
J A M B I

Kode Pos 36128

LAPORAN UMPAN BALIK

HASIL PELAKSANAAN SUB SISTEM
PENCATATAN DAN PELAPORAN

PENGENDALIAN

LAPANGAN

**PELAYANAN
KONTRASEPSI**

APRIL 2019



PEMERINTAH KOTA JAMBI
DINAS PENGENDALIAN PENDUDUK DAN
KELUARGA BERENCANA

Jln. Jendral Basuki Rahmat No. 14 Telp. 40380, Fax (0741) 40380
J A M B I Kode Pos 36128

Jambi, September 2019

Nomor : 843.4/ /DALDUK
Sifat : Rutin
Lampiran : Satu Buku
Perihal : Umpan Balik

Kepada

Yth. Sdr Koordinator PKB Kecamatan
Se-Kota Jambi
di –

Tempat

Dengan memperhatikan laporan Pelayanan Kontrasepsi (Pelkon) di Klinik KB atau F/II/KB /13 baik Pemerintah maupun Swasta, Praktik Dokter,Bidan serta Jejaring lainnya dan laporan Pengendalian Lapangan (Dalap) atau F/I Kec/Dal/13 yang masuk ,maka bersama ini kami sampaikan perkembangan Kependudukan, Keluarga Berencana dan Pembangunan Keluarga (KKBPK) melalui umpan Balik (umlik) pada Bulan **April 2019** sebagaimana terlampir.

Demikian kami sampaikan atas perhatian dan kerjasamanya diucapkan terima kasih.

Jambi, September 2019
Kepala DPPKB Kota Jambi

H. M. Rasyid Rido Siregar, SH, M.Kes
Pembina Utama Muda
NIP 19591206 198212 1 00

Tembusan :

Disampaikan Kepada Yth:

1. Walikota Jambi (Sebagai Laporan)
2. Kepala DP3AP2 Propinsi Jambi
3. Kepala Perwakilan BKKBN Propinsi Jambi
4. Kepala BAPEDA Kota Jambi
5. Kepala Dinas Kominfo Kota Jambi
6. Sekretaris dan Kepala Bidang Lingkup Dinas PPKB Kota Jambi
7. Camat se-Kota Jambi



ADA PUNGLI LAPORKAN KE :
0821 7525 6464
@saberpunglikotajambi
saberpunglikotajambi@gmail.com
saberpunglikotajambi

KATA PENGANTAR

Laporan Ulasan Umpan Balik (Umlik) Pelayanan Kontrasepsi (Pelkon) atau F/II/KB/13 dan Pengendalian Lapangan (Dalap) atau F/I/Kec/Dal13 ini kami laporkan berdasarkan aplikasi Statistik Rutin secara manual sampai dengan adanya penyempurnaan laporan secara Online melalui aplikasi Sistem Informasi Keluarga (SIGA). Seiring dengan perubahan kebijakan Program KKBPK, maka dilakukan penyesuaian terhadap indikator-indikator pada Laporan Umpan Balik Pelayanan Kontrasepsi berdasarkan pada Petunjuk Teknis Pencatatan dan Pelaporan Pelayanan Kontrasepsi dan Pengendalian Lapangan Tahun 2013.

Laporan ulasan umpan balik ini, berisikan data dan informasi meliputi :

1. **Cakupan Laporan, Hasil Pelayanan Peserta KB Baru (PB), Hasil Pelayanan Kasus, Hasil Pelayanan Peserta KB Lama (Ulangan Dan Ganti Cara), dan Persediaan Alat Kontrasepsi.** Dengan disajikannya laporan ulasan umpan balik pelayanan kontrasepsi, diharapkan dapat memberikan gambaran tentang perkembangan pencapaian Program Kependudukan, Keluarga Berencana dan Pembangunan Keluarga (KKBPK) kepada para pengguna baik internal maupun external BKKBN.
2. **Cakupan laporan dan hasil kegiatan operasional koordinasi lapangan.** Dengan disajikannya laporan ulasan umpan balik pengendalian lapangan, diharapkan dapat memberikan gambaran tentang kegiatan operasional koordinasi lapangan kepada para stakeholder baik internal maupun external BKKBN. Pada laporan umpan balik ini juga disajikan data hasil pencapaian kegiatan operasional, pembinaan ketahanan keluarga, kesejahteraan keluarga, pembinaan PUS dan kesertaan ber KB.

Kami mengucapkan terima kasih kepada seluruh Koordinator PKB dan Operator pengelola data tingkat kecamatan serta Faskes yang telah menyampaikan laporan secara manual Statistik Rutin (SR) dan secara online melalui program aplikasi Sistem Informasi Keluarga (SIGA). Dalam upaya peningkatan cakupan dan kualitas data informasi yang disajikan secara rutin melalui laporan ulasan umpan balik ini, kami mengharapkan partisipasi dan kerjasama PLKB serta mengingatkan agar dapat menyampaikan laporan secara online melalui program aplikasi Sistem Informasi Keluarga (SIGA) di dampingi dengan laporan secara manual Statistik Rutin (SR) secara manual dan tepat waktu.

Masukan dan saran dari para pengguna data informasi untuk penyempurnaan laporan ulasan umpan balik ini dapat disampaikan melalui email b.datainformasi@gmail.com

Jambi, September 2019
Kepala Bidang pengendalian Penduduk

Hj. ELVIA, SKM, M.Kes
NIP.196402221983122001

DAFTAR ISI

HALAMAN JUDUL.....	i
SURAT PENGANTAR	ii
KATA PENGANTAR	iii
DAFTAR ISI	iv
I. PENDAHULUAN.....	1
A. LATAR BELAKANG	1
B. TUJUAN	1
C. SASARAN.....	1
D. CARA MENGAKSES LAPORAN HASIL PELAYANAN KONTRASEPSI DAN PENGENDALIAN LAPANGAN	2
1. MEKANISME PENCATATAN DAN PELAPORAN HASIL PELAYANAN KONTRASEPSI	2
2. MEKANISME PENCATATAN DAN PELAPORAN HASIL PENGENDALIAN LAPANGAN	2
E. BATASAN PENGERTIAN	3-12
II. CAKUPAN LAPORAN	13
A. LAPORAN BERDASARKAN TEMPAT PELAYANAN	13
B. LAPORAN PENGENDALIAN LAPANGAN.....	13
III. HASIL PELAYANAN KONTRASEPSI DAN PENGENDALIAN LAPANGAN	14
A. LAPORAN PELAYANAN KONTRASEPSI.....	14
1. PESERTA KB BARU (PB)	14
2. PESERTA KB BARU KOMULATIF.....	14
3. PESERTA KB BARU MKJP DAN PRIA	14
4. PESERTA KB BARU KPS DAN KS I, JAMBERSAL DAN PASCA PERSALINAN/KEGUGURAN.....	15
5. PESERTA KB KOMPLIKASI BERAT SERTA KEGAGALAN	15
6. PENCABUTAN IUD DAN IMPLANT	15
7. HASIL PELAYANAN PESERTA GANTI CARA DAN KONTRASEPSI ULANG.....	15
8. BUKAN PESERTA KB DAN UNMET NEED	16
B. LAPORAN PENGENDALIAN LAPANGAN	17
1. PEMBINAAN PESERTA KB AKTIF (PA).....	17
2. PESERTA KB AKTIF MKJP	18
3. PESERTA KB AKTIF PRIA	18
4. PEMBINAAN KETAHANAN KELUARGA	18
5. PEMBINAAN KESEJAHTERAAN KELUARGA	19
6. JUMLAH KELOMPOK KEGIATAN UPPKS YANG MEMPEROLEH/MENGAKSES BANTUAN MODAL.....	20
IV. PENUTUP	13
V. DAFTAR PETA DAN LAMPIRAN	14
A. PETA	14
1. PETA 1 PESERTA KB BARU KOMULATIF.....	14
2. PETA 2 UNMET NEED	17
3. PETA 3 PESERTA KB AKTIF.....	18
B. LAMPIRAN	22

I. PENDAHULUAN

A. Latar Belakang

Sub Sistem Pencatatan dan Pelaporan Program KKBPK merupakan salah satu komponen dari Sistem Informasi Manajemen Program KKBPK, ditujukan untuk mengumpulkan data dan informasi Program KKBPK dari daerah secara baku dan teratur di seluruh tanah air. Pengumpulan data ini dilakukan melalui Sub Sistem Pencatatan dan Pelaporan Pelayanan Kontrasepsi (bulanan), Pengendalian Lapangan (bulanan) dan Pendataan Keluarga (Tahunan), untuk memonitor data potensi, perkembangan kegiatan dan hasil pelayanan Program KKBPK di seluruh tanah air.

Dalam laporan umpan balik pelayanan kontrasepsi Bulan April 2019 ini akan menyajikan berbagai data indikator sasaran kinerja sub program Keluarga Berencana. Untuk memonitor pencapaian sasaran indikator kinerja tersebut dilakukan melalui sistem monitoring yang mencatat pengendalian program KB di seluruh Faskes menggunakan formulir F/II/KB/13 yang dilaporkan oleh petugas Faskes KB kepada SKPD-KB kabupaten/kota dan kemudian dilaporkan dengan menggunakan Aplikasi Statistik Rutin. Dan Laporan umpan balik pengendalian lapangan bulan Desember 2017 ini akan menyajikan berbagai data kegiatan operasional, pembinaan ketahanan keluarga, kesejahteraan keluarga, pembinaan PUS dan kesertaan ber KB. Pelaporan pencapaian sasaran indikator kinerja tersebut dilakukan dengan menggunakan formulir Rek.Kec.F/I/Dal/13 yang dilaporkan oleh petugas KB kepada SKPD-KB kabupaten/kota dan kemudian dilaporkan dengan menggunakan Aplikasi Statistik Rutin. Sejak tahun 2012, pengumpulan data laporan pengendalian lapangan program KKBPK dari daerah dilakukan melalui Aplikasi Statistik Rutin berbasis web, sehingga diharapkan dapat mempermudah dan mempercepat pelaksanaan pengelolaan data dan informasi program KKBPK di setiap tingkatan wilayah, guna memperoleh data laporan secara cepat, lengkap dan akurat.

Pengumpulan data laporan Pelayanan Kontrasepsi program KKBPK dari daerah dilakukan melalui Aplikasi Statistik Rutin berbasis web sejak tahun 2012. Dengan adanya aplikasi tersebut diharapkan dapat mempermudah dan mempercepat pelaksanaan pengelolaan data dan informasi program KKBPK di setiap tingkatan wilayah, guna memperoleh data laporan secara cepat, lengkap dan akurat. Pada laporan ini menyajikan rekapitulasi data hasil pelayanan kontrasepsi antara lain adalah cakupan laporan masuk dan hasil pelayanan KB seperti pelayanan peserta KB baru, pelayanan ulang kepada peserta KB, serta persediaan dan mutasi alat kontrasepsi.

B. Tujuan

Penyusunan laporan bulanan ini adalah untuk memudahkan para pengguna data dalam mendapatkan data dan informasi yang diperoleh melalui Sub Sistem Pencatatan Pelayanan Kontrasepsi, terutama kegiatan pelayanan peserta KB baru dan pelayanan ulang kepada peserta KB. Dan Sub Sistem Pencatatan Pengendalian Lapangan, terutama kegiatan operasional, pembinaan ketahanan keluarga, kesejahteraan keluarga, pembinaan PUS dan kesertaan ber KB setiap bulannya

C. Sasaran

Laporan Umpan Balik Hasil Pelayanan Kontrasepsi dan Pengendalian Lapangan ini setiap bulannya dikirimkan ke :

- Perwakilan BKKBN Jambi

- Dinas P3AP2 Provinsi Jambi
- Mitra Kerja OPD Kota Jambi (Dinas Kominfo, Bappeda, Dinkes, camat dll.)
- Semua Komponen Dinas PPKB Kota Jambi dan Koordinator PKB Kecamatan

D. Cara Mengakses Laporan Hasil Pelayanan Kontrasepsi dan Pengendalian Lapangan

Laporan ini dapat juga diakses melalui web <http://aplikasi.bkkbn.go.id/sr>



Gambar 1. Tampilan Untuk Melihat Laporan Hasil PELKON dan DALLAP

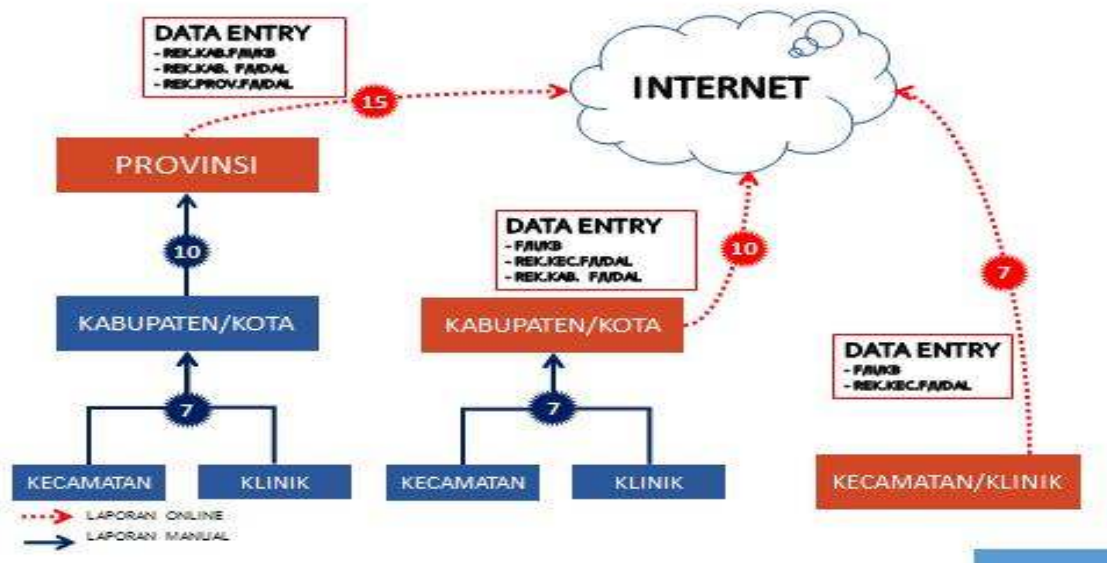
1. Mekanisme Pencatatan dan Pelaporan Hasil Pelayanan Kontrasepsi

- Laporan F/II/KB/11 dari Faskes dilaporkan ke kabupaten/kota secara manual. Namun, tidak menutup kemungkinan jika Faskes KB atau petugas Faskes KB dapat melaporkan langsung secara online dengan menggunakan aplikasi ini. Batas akhir melaporkan yaitu tanggal 7 setiap bulannya.
- Kabupaten/kota yang mampu melakukan pelaporan secara online dengan menggunakan program aplikasi statistik rutin, batas akhir melaporkan yaitu tanggal 10 setiap bulannya.
- Jika ada laporan susulan/ralat masih dapat dilakukan untuk laporan 3 bulan terakhir dan hanya dapat dilakukan antara tanggal 1 sampai 15.

2. Mekanisme Pencatatan dan Pelaporan Hasil Pengendalian lapangan

- Laporan Rek.Kec.F/I/Dal/13 dari kecamatan dilaporkan ke kabupaten/kota secara manual. Namun, tidak menutup kemungkinan jika kecamatan atau petugas KB dapat melaporkan langsung secara online dengan menggunakan aplikasi ini. Batas akhir melaporkan yaitu tanggal 7 setiap bulannya.
- Kabupaten/kota yang mampu melakukan pelaporan secara online dengan menggunakan program aplikasi statistik rutin, batas akhir melaporkan yaitu tanggal 10 setiap bulannya.
- Bagi kabupaten/kota yang belum mampu melakukan pelaporan secara online, maka dapat melaporkan hasil Rek.Kab.F/I/Dal/13 kepada Kabupaten/Kota secara manual (via email). Selanjutnya Kabupaten/Kota melakukan pelaporan secara online dengan menggunakan program Aplikasi Statistik Rutin, batas akhir melaporkan yaitu tanggal 15 setiap bulannya.

- d. Jika ada laporan susulan/ralat masih dapat dilakukan untuk laporan 3 bulan terakhir dan hanya dapat dilakukan antara tanggal 1 sampai 15.



Gambar 2. Proses Pelaporan Hasil PELKON dan DALLAP Secara Online

E. Batasan Pengertian

Berikut ini merupakan beberapa pengertian dari istilah-istilah yang digunakan dalam Laporan Bulanan Pelayanan Kontrasepsi :

1. **Pencatatan dan Pelaporan Pelayanan Kontrasepsi adalah** suatu kegiatan mencatat dan melaporkan berbagai aspek yang berkaitan dengan pelayanan kontrasepsi yang dilakukan oleh Faskes KB Pemerintah maupun Swasta, Praktik Dokter/ Praktik Bidan Mandiri, serta Jejaring Faskes KB Lainnya sesuai dengan sistem yang telah ditetapkan.
2. **Peserta Jaminan Kesehatan Provinsi (JKN)** adalah setiap orang, termasuk orang asing yang bekerja paling singkat 6 bulan di Indonesia yang telah membayar iuran. Peserta dalam petunjuk teknis ini adalah pasangan suami isteri.
3. **Pelayanan Keluarga Berencana** adalah pelayanan dalam upaya mengatur kelahiran anak, jarak dan usia ideal melahirkan, mengatur kehamilan, melalui promosi, perlindungan, dan bantuan sesuai dengan hak reproduksi untuk mewujudkan keluarga yang berkualitas melalui pemberian pelayanan Keluarga Berencana (KB) termasuk penanganan efek samping dan komplikasi bagi peserta Jaminan Kesehatan Provinsi.
4. **Peserta KB Baru** adalah pasangan usia subur yang baru pertama kali menggunakan alat/cara kontrasepsi dan atau pasangan usia subur yang kembali menggunakan metode kontrasepsi setelah melahirkan/keguguran.
5. **Peserta KB Baru Pra Sejahtera (KPS) dan Keluarga Sejahtera I (KS I)** adalah pasangan usia subur dari Keluarga Pra Sejahtera dan Keluarga Sejahtera I yang baru pertama kali menggunakan alat/cara kontrasepsi, dan atau yang kembali menggunakan metode kontrasepsi setelah melahirkan/keguguran.

6. **KB Pasca Persalinan** adalah upaya pencegahan kehamilan dengan menggunakan metode/alat/obat kontrasepsi segera setelah melahirkan sampai dengan 42 hari/ 6 minggu setelah melahirkan.
7. **KB Pasca Keguguran** adalah upaya pencegahan kehamilan dengan menggunakan alat atau obat kontrasepsi setelah mengalami keguguran sampai dengan kurun waktu 14 hari.
8. **Pasangan Usia Subur (PUS) Penerima Bantuan Iuran (PBI) Jaminan Kesehatan Provinsi** meliputi Pasangan Usia Subur peserta Jaminan Kesehatan Provinsi yang tergolong fakir miskin/tidak mampu.
9. **PUS Bukan Penerima Bantuan Iuran Jaminan Kesehatan Provinsi** meliputi Pasangan Usia Subur peserta Jaminan Kesehatan Provinsi yang tidak tergolong fakir miskin dan tidak mampu.
10. **PUS Bukan Peserta Jaminan Kesehatan Provinsi** meliputi Pasangan Usia Subur yang tidak tergolong fakir miskin dan tidak mampu serta belum mendaftar sebagai peserta Jaminan Kesehatan Provinsi, dan juga Pasangan Usia Subur yang tergolong fakir miskin dan tidak mampu atau Keluarga Pra Sejahtera/Keluarga Sejahtera I serta belum mendaftar sebagai peserta Jaminan Kesehatan Provinsi.
11. **Pelayanan Peserta KB Ulang** adalah tindakan kepada peserta KB, meliputi penanganan kasus komplikasi berat, penanganan kasus kegagalan, pencabutan IUD dan Implant, pelayanan ganti cara, serta pelayanan kontrasepsi ulang, dengan penjelasan sebagai berikut :
 - a. **Pelayanan Komplikasi Berat** adalah pelayanan terhadap gangguan kesehatan akibat pemakaian metode kontrasepsi, yang harus dilayani secara intensif dan **perlu rawat inap** di Rumah Sakit;
 - b. **Pelayanan Kegagalan** adalah pelayanan terhadap terjadinya kehamilan pada peserta KB yang masih memakai kontrasepsi;
 - c. **Pelayanan Pencabutan IUD dan Implan** adalah tindakan pelayanan pencabutan IUD dan Implan yang disebabkan habis masa pemakaian.
 - d. **Pelayanan Ganti Cara** adalah pemberian pelayanan jenis metode kontrasepsi baru yang berbeda dengan metode kontrasepsi yang dipakai sebelumnya oleh peserta KB, karena alasan tertentu dan bukan karena alasan setelah melahirkan/keguguran.
 - e. **Pelayanan Kontrasepsi Ulang** adalah pelayanan kepada peserta KB dengan memberikan kontrasepsi ulang untuk Pil, Suntikan, dan Kondom, serta pemasangan ulang kontrasepsi IUD dan Implan dengan alasan komplikasi, habis masa pemakaian, atau ganti jenis IUD dan Implan.
12. **Fasilitas Kesehatan KB (Faskes KB)** adalah fasilitas yang mampu dan berwenang memberikan pelayanan Keluarga Berencana, berlokasi dan terintegrasi di fasilitas kesehatan tingkat pertama atau tingkat lanjutan, yang dikelola oleh pemerintah, pemerintah daerah, dan atau swasta (termasuk masyarakat).

- 13. Jejaring Fasilitas Kesehatan KB** adalah fasilitas kesehatan KB yang menginduk ke Fasilitas Kesehatan Tingkat Pertama, terdiri dari :
- Puskesmas Pembantu (Pustu)
 - Pos Pelayanan Terpadu (Posyandu)
 - Pos Kesehatan Desa (Poskesdes)
 - Pos Bersalin Desa (Polindes)
 - Praktik Bidan
 - Praktik Dokter (bagi yang belum bekerjasama dengan BPJS Kesehatan)
- 14. Praktik Dokter/Praktik Bidan Mandiri** adalah dokter atau bidan yang melaksanakan praktik secara mandiri/perorangan.
- Petugas Penghubung Praktik Dokter/Praktik Bidan Mandiri** adalah PLKB/PKB atau petugas yang ditunjuk sebagai pengumpul data hasil pelayanan kontrasepsi oleh Praktik Dokter/Praktik Bidan Mandiri yang berada di wilayah kerjanya.
- 15. Status Fasilitas Kesehatan KB** adalah status pemilikan atau pengelolaan Faskes KB yang dibedakan atas 2 (dua) macam pemilikan, yaitu : **Pemerintah dan Swasta.**
- 16. Informed consent** adalah suatu persetujuan tindakan medis tertulis yang menyatakan kesediaan dan kesiapan klien untuk ber-KB dengan metode suntikan, IUD, implan, Tubektomi (MOW) dan Vasektomi setelah mendapatkan informed choice.
- Fasilitas Kesehatan KB Pemerintah** adalah fasilitas kesehatan KB yang dikelola dan dibiayai oleh Pemerintah.
Misalnya : Faskes KB milik Pemerintah/Pemda (seperti Puskesmas/Rumah Bersalin/Rumah Sakit), Faskes KB milik TNI, Faskes KB milik POLRI, dan Faskes KB milik instansi pemerintah lainnya.
 - Fasilitas Kesehatan Swasta** adalah fasilitas kesehatan KB yang dikelola dan dibiayai oleh Swasta dan atau LSOM.
Misalnya : Faskes KB milik NU, Faskes KB milik Muhammadiyah, Faskes KB milik PGI, Faskes KB milik PERDHAKI, Faskes KB milik Walubi, Faskes KB milik Hindu, Faskes KB milik Perusahaan, dan Faskes KB milik Swasta lainnya.
- 17. Daerah Khusus** adalah daerah tertinggal, terpencil, perbatasan, dan kepulauan (terdiri dari 183 kabupaten di Indonesia yang daftarnya terdapat pada lampiran di belakang) meliputi :
- Daerah Tertinggal** adalah daerah (desa/kelurahan, kecamatan, kabupaten/kota) yang masyarakat serta wilayahnya relatif kurang berkembang dibandingkan daerah lain dalam skala Provinsi.
 - Daerah Terpencil** adalah daerah (desa/kelurahan, kecamatan, kabupaten/kota) yang karena letak dan atau kondisi alam memiliki kesulitan, kekurangan atau keterbatasan prasarana dan sarana perhubungan, pelayanan kesehatan, persediaan kebutuhan 9 bahan pokok, serta kebutuhan sekunder lain, yang menimbulkan kesulitan bagi penduduk yang tinggal di wilayah tersebut.
 - Daerah Perbatasan** adalah daerah (desa/kelurahan, kecamatan, kabupaten/ kota) dalam wilayah Negara Kesatuan Republik Indonesia yang berbatasan langsung dengan wilayah

kedaulatan negara tetangga, baik perbatasan darat dan laut.

- d. Daerah Kepulauan** adalah suatu gugus pulau, termasuk bagian pulau dan perairan di antara pulau-pulau tersebut, dan lain-lain wujud alamiah yang hubungannya satu sama lain demikian erat.
- 18. Desa/Kelurahan Siaga** adalah suatu kondisi masyarakat tingkat desa/kelurahan yang memiliki kemampuan dalam menemukan permasalahan yang ada, kemudian merencanakan dan melakukan pemecahannya sesuai potensi yang dimilikinya, serta selalu siap siaga dalam menghadapi masalah kesehatan, bencana dan kegawat darurat. Kriterianya adalah desa/kelurahan tersebut memiliki minimal 1 (satu) Pos Kesehatan Desa/Kelurahan (Poskesdes/Poskeskel) dengan tenaga minimal 1 (satu) orang bidan dan 2 (dua) orang kader.
- 19. Buku Panduan Praktis Pelayanan Kontrasepsi (BP3K)** adalah panduan bagi provider baik di tingkat pelayanan dasar maupun tingkat pelayanan rujukan baik di instansi Pemerintah maupun Swasta dalam memberikan pelayanan keluarga berencana sesuai dengan standar minimal guna memenuhi pelayanan keluarga berencana berkualitas.
- 20. Pengawas PLKB (PPLKB)** adalah perangkat daerah yang tugasnya memonitor dan memfasilitasi PKB/PLKB yang berkedudukan di tingkat kecamatan.
- 21. PKB/PLKB** adalah penyuluh KB atau Petugas Lapangan KB yang ditempatkan di desa binaannya untuk mencari peserta KB baru dan membina peserta KB aktif serta membuat laporan kepada Pengawas PLKB di tingkat kecamatan.
- 22. Petugas KB desa/kelurahan** adalah petugas yang mengelola Program Kependudukan, Keluarga Berencana dan Pembangunan Keluarga di tingkat desa/kelurahan yang melaksanakan tugas dan fungsi sebagai PLKB, contohnya adalah PLKB honorer, PLKB kontrak, dan PLKB sukarelawan.
- 23. PPKBD (Pembantu Pembina Keluarga Berencana Desa)** adalah wadah organisasi di tingkat desa/kelurahan yang diketuai oleh seorang atau beberapa orang kader yang secara sukarela berperan aktif melaksanakan/mengelola Program Kependudukan, Keluarga Berencana dan Pembangunan Keluarga di tingkat desa/kelurahan atau yang setara.
- 24. Sub PPKBD (Sub Pembantu Pembina Keluarga Berencana Desa)** adalah wadah organisasi di tingkat dusun/RW yang diketuai oleh seorang atau beberapa orang kader yang secara sukarela berperan aktif melaksanakan/mengelola Program Keluarga Berencana Provinsi di tingkat Dusun/RW atau yang setara.
- 25. Kelompok Keluarga Berencana** adalah kelompok dalam wadah organisasi yang anggotanya terdiri dari seluruh keluarga dalam suatu Rukun Tetangga yang secara sukarela berperan aktif mengelola Program Kependudukan, Keluarga Berencana dan Pembangunan Keluarga di tingkat Rukun Tetangga. Adapun kegiatannya meliputi bidang Keluarga Berencana/Kesehatan Reproduksi (KB/KR) dan Keluarga Sejahtera/Pemberdayaan Keluarga (KS/PK).
- 26. Kelompok Kegiatan Bina Keluarga Balita (BKB)** merupakan wadah kegiatan beranggotakan keluarga yang memiliki anak balita untuk meningkatkan pengetahuan dan keterampilan orangtua dan atau anggota keluarga lainnya dalam pengasuhan dan pembinaan tumbuh kembang anak balita melalui rangsangan/stimulasi baik secara fisik, mental, sosial emosional dan intelektualnya.

27. **Kelompok Bina Keluarga Remaja (BKR)** adalah wadah kegiatan beranggotakan keluarga yang memiliki anak dan remaja untuk meningkatkan pengetahuan dan keterampilan orangtua dan atau anggota keluarga lainnya dalam pengasuhan dan pembinaan tumbuh kembang anak dan remaja melalui komunikasi efektif antara orang tua dan anak remaja.
28. **Kelompok Kegiatan Bina Keluarga Lanjut Usia (BKL)** merupakan kelompok kegiatan untuk membina keluarga lansia dalam upaya meningkatkan kepedulian dan peran keluarga dalam mewujudkan lanjut usia yang sehat, mandiri, produktif, dan bertakwa kepada Tuhan Yang Maha Esa.
29. **Kelompok Kegiatan Usaha Peningkatan Pendapatan Keluarga Sejahtera (UPPKS)** adalah wadah kegiatan ekonomi yang beranggotakan keluarga, terutama Keluarga Pra Sejahtera (KPS) dan Keluarga Sejahtera I (KS I), yang saling berinteraksi untuk melakukan kegiatan usaha ekonomi produktif dalam upaya meningkatkan pendapatan keluarga kecil bahagia sejahtera.
30. **Pusat Informasi dan Konseling Remaja/Mahasiswa (PIK R/M)** adalah suatu wadah kegiatan program GenRe dalam rangka penyiapan kehidupan berkeluarga bagi remaja/mahasiswa yang dikelola dari, oleh dan untuk remaja/mahasiswa guna memberikan pelayanan informasi dan konseling tentang perencanaan kehidupan berkeluarga bagi remaja/mahasiswa serta kegiatankegiatan penunjang lainnya.
 - a. **Pusat Informasi dan Konseling Remaja/Mahasiswa (PIK-R/M) Tahap Tumbuh** adalah PIK Remaja/Mahasiswa yang telah memberikan materi dan isi pesan tentang 8 fungsi keluarga, pendewasaan usia perkawinan (PUP), Triad KRR, keterampilan hidup (life skill). Kegiatan dilakukan di tempat PIK R/M, bentuk aktifitas bersifat penyadaran (KIE) di dalam PIK R/M, menggunakan media cetak (majalah dinding, leaflet, poster dll). Dukungan sarana, prasarana dan SDM yaitu ada ruang khusus, memiliki papan nama dengan ukuran minimal 60 x 90 cm, mempunyai struktur pengurus dan 2 orang pendidik sebaya yang sudah dilatih/orientasi (8 fungsi keluarga, pendewasaan usia perkawinan, TRIAD KRR dan keterampilan hidup). Memiliki kerjasama dengan stakeholder di lingkungannya missal lurah/kades dan TOMA untuk PIK R/M jalur kemasyarakatan, TOGA untuk PIK R/M jalur keagamaan, Kepala sekolah, Dekan Direktur Akademi jalur sekolah, umum/agama dan perguruan tinggi, puskesmas/pustu terdekat dengan PIK R/M sebagai tempat rujukan medis. Menjalin kemitraan dengan mitra kerja (organisasi kepemudaan, kemasyarakatan, kemahasiswaan, organisasi profesi dan kesiswaan).
 - b. **Pusat Informasi dan Konseling Remaja/Mahasiswa (PIK-R/M) Tahap Tegak** adalah PIK Remaja/Mahasiswa yang telah memenuhi kriteria Tahap Tumbuh, disamping itu memberikan materi khusus yang dikuasai oleh pengelola/pendidik sebaya (PS)/konselor sebaya (KS) yaitu keterampilan advokasi dan KIE. Kegiatan selain dilakukan di dalam juga di luar PIK R/M dalam bentuk pemberian informasi misal melalui dialog interaktif di radio dan TV, penyuluhan dan pembinaan, konseling, penyelenggaraan seminar, road show ke sekolah lain, pameran, pentas seni dan lain-lain, menggunakan media cetak missal majalah dinding, leaflet, poster dan elektronik misalnya radio, TV dan website. Melakukan pencatatan dan pelaporan rutin. Melakukan kegiatan yang dapat menarik minat remaja untuk datang ke PIK R/M, misalnya jambore remaja, lintas alam/outbond, bedah buku, bedah film, bimbingan belajar siswa, studi banding, kegiatan ekonomi produktif, kegiatan kesenian dan olahraga, lomba-lomba, buka puasa bersama, bercocok tanam, beternak dsb. Dukungan sarana, prasarana dan SDM yaitu ada ruang khusus, memiliki papan nama dengan ukuran minimal 60 x 90 cm,

mempunyai struktur pengurus dan 4 orang pendidik sebaya yang sudah dilatih/orientasi (8 fungsi keluarga, pendewasaan usia perkawinan, TRIAD KRR dan keterampilan hidup) serta 2 orang konselor sebaya yang sudah dilatih tentang materi pengetahuan dasar konseling, lokasi di komunitas remaja/mahasiswa (mudah diakses dan disukai oleh remaja). Memiliki kerjasama dengan stakeholder di lingkungannya misalnya lurah/kades dan TOMA untuk PIK R/M jalur kemasyarakatan, TOGA untuk PIK R/M jalur keagamaan, Kepala sekolah, Dekan Direktur Akademi jalur sekolah, umum/agama dan perguruan tinggi, puskesmas/pustu terdekat dengan PIK R/M sebagai tempat rujukan medis. Memperoleh pembinaan dan fasilitasi dari pemprov/pemkab//pemkot, kepal sekolah, rektor/dekan, direktur akademi, TOGA/TOMA, puskesmas/pustu, dan lainnya. Menjalin kemitraan dengan mitra kerja (organisasi kepemudaan, kemasyarakatan, kemahasiswaan, organisasi profesi dan kesiswaan).

- c. Pusat Informasi dan Konseling Remaja/Mahasiswa (PIK-R/M) Tahap Tegar** adalah PIK Remaja/Mahasiswa yang telah memenuhi kriteria Tahap Tegar disamping itu pengelola/pendidik sebaya (PS)/konselor sebaya (KS) melakukan pengembangan materi sesuai kebutuhan PIK R/M (misal gender). Kegiatan dilakukan selain di dalam dan di luar PIK R/M dalam bentuk pemberian informasi massal melalui dialog interaktif di radio dan TV, penyuluhan dan pembinaan, konseling, penyelenggaraan seminar, road show ke sekolah lain, pameran, pentas seni dan lain-lain. Menggunakan media cetak misalnya majalah dinding, leaflet, poster dan elektronik misal radio, TV dan website. Melakukan kegiatan yang dapat menarik minat remaja untuk datang ke PIK R/M misalnya jambore remaja, lintas alam/outbond, bedah buku, bedah film, bimbingan belajar siswa, studi banding, kegiatan ekonomi produktif, kegiatan kesenian dan olahraga, lomba-lomba, buka puasa bersama, bercocok tanam, beternak dsb. Melakukan pelayanan lain sesuai kebutuhan remaja (pemeriksaan gigi, konsultasi kecantikan, konsultasi gizi). Terlibat dalam kegiatan sosial misalnya pelayanan kesehatan, kebersihan lingkungan dan kampanye perilaku hidup berwawasan kependudukan (PHBK) dan lain lain. Dukungan sarana, prasarana dan SDM yaitu ada ruang khusus, memiliki papan nama dengan ukuran minimal 60 x 90 cm, mempunyai struktur pengurus dan 4 orang pendidik sebaya yang sudah dilatih/orientasi (8 fungsi keluarga, pendewasaan usia perkawinan, TRIAD KRR dan keterampilan hidup) serta 4 orang konselor sebaya yang sudah dilatih tentang materi pengetahuan dasar konseling. Lokasi di komunitas remaja/mahasiswa (mudah diakses dan disukai oleh remaja) memiliki hotline/sms konseling, memiliki perpustakaan, memiliki sarana dan prasarana jaringan internet serta akses terhadap jejaring social (facebook, twiter, dll). Memiliki kerjasama dengan stakeholder di lingkungannya misal lurah/kades dan TOMA untuk PIK R/M jalur kemasyarakatan, TOGA untuk PIK R/M jalur keagamaan, Kepala sekolah, Dekan Direktur Akademi jalur sekolah, umum/agama dan perguruan tinggi, puskesmas/pustu terdekat dengan PIK R/M sebagai tempat rujukan medis. Memiliki mitra kerja antara lain dengan organisasi kepemudaan, kemahasiswaan, dan kesiswaan, komite sekolah.

31. MUPEN KB (Mobil Unit Penerangan Keluarga Berencana) adalah kendaraan roda empat yang didalamnya berisi peralatan elektronik (audio visual) dan berfungsi sebagai kendaraan penyuluhan dan KIE KB.

- a. MUPEN KB Kabupaten/Kota, adalah kendaraan roda empat yang didalamnya berisi peralatan elektronik (audio visual) dan berfungsi sebagai kendaraan penyuluhan dan KIE KB di tingkat Kabupaten/Kota.**

- b. **MUPEN KB Kabupaten/Kota**, adalah kendaraan roda empat yang didalamnya berisi peralatan elektronik (audio visual) dan berfungsi sebagai kendaraan penyuluhan dan KIE KB di tingkat kabupaten/kota.
32. **Rapat Koordinasi** adalah forum evaluasi, perencanaan, dan pembentukan kesepakatan pelaksanaan Program Kependudukan, Keluarga Berencana dan Pembangunan Keluarga, dipimpin oleh Camat yang dilaksanakan minimal sebulan sekali, dengan peserta terdiri dari petugas dan pengelola KB Kecamatan dan Kelompok Kerja Teknis (Pokjanis), tim operasional kecamatan dalam penggarapan Program Kependudukan, Keluarga Berencana dan Pembangunan Keluarga secara khusus atau dipadukan dengan pembahasan program pembangunan lainnya.
- a. **Rapat Koordinasi Kecamatan (Rakor Kecamatan)** adalah forum evaluasi, perencanaan, dan pembentukan kesepakatan pelaksanaan Program Kependudukan, Keluarga Berencana dan Pembangunan Keluarga, dipimpin oleh Camat yang dilaksanakan minimal sebulan sekali, dengan peserta terdiri dari petugas dan pengelola KB Kecamatan dan Kelompok Kerja Teknis (Pokjanis), tim operasional kecamatan dalam penggarapan Program Kependudukan, Keluarga Berencana dan Pembangunan Keluarga secara khusus atau dipadukan dengan pembahasan program pembangunan lainnya di kecamatan.
- b. **Rapat Koordinasi Desa/Kelurahan (Rakor Desa/Kelurahan)** adalah forum evaluasi, perencanaan, dan pembentukan kesepakatan pelaksanaan Program Kependudukan, Keluarga Berencana dan Pembangunan Keluarga, dipimpin oleh Kepala Desa/Lurah yang dilaksanakan minimal sebulan sekali, dengan peserta terdiri dari unsur pengelola KB, seperti PLKB/PKB/Petugas KB Desa, PPKBD, Sub PPKBD, Kelompok KB yang mempunyai kelompok kegiatan (poktan) dan Kelompok Kerja Teknis (pokjanis), tim operasional desa dalam penggarapan Program Kependudukan, Keluarga Berencana dan Pembangunan Keluarga secara khusus, atau dipadukan dengan pembahasan program pembangunan lainnya di desa/kelurahan.
33. **Pertemuan/Penyuluhan**, adalah proses melakukan Komunikasi, Informasi dan Edukasi tentang Program Pembangunan dan Kependudukan, KB dan KS untuk meningkatkan pengetahuan, sikap dan perilaku keluarga, masyarakat dan penduduk dalam Program KB Provinsi untuk berpartisipasi.
34. **Penyuluhan oleh PLKB/PKB/Petugas KB desa** adalah suatu langkah kegiatan Komunikasi, Informasi dan Edukasi (KIE) dalam Program Kependudukan, Keluarga Berencana dan Pembangunan Keluarga sehingga dapat diadopsi oleh masyarakat.
35. **KIE Kit** adalah suatu unit alat peraga anatomi alat reproduksi, lembar balik, contoh alat kontrasepsi, VCD animasi proses pembuahan dan VCD sosialisasi kontrasepsi.
36. **KIE dengan menggunakan KIE Kit** adalah kegiatan penyuluhan yang menggunakan sebagian atau seluruh alat bantu yang terdapat dalam KIE Kit.
37. **Tokoh Agama/Tokoh Masyarakat** adalah orang-orang yang dihormati dan disegani di desa/kelurahannya, karena aktivitas dalam kelompoknya, kecakapan-kecakapan dan sifat-sifat tertentu yang dimilikinya dan mempunyai pengetahuan, pemahaman dan kepedulian terhadap program Program Kependudukan, Keluarga Berencana dan Pembangunan Keluarga. Orang-orang yang dikategorikan tokoh masyarakat antara lain:

- a. Pemimpin lembaga keagamaan di desa/kelurahan
- b. Pemuka agama (Islam, Kristen, Katolik, Hindu, Budha, Konghucu)
- c. Tokoh Adat / Pimpinan Adat
- d. Orang yang punya pengetahuan yang luas tentang adat dan sosial budaya
- e. Pemimpin masyarakat (Kepala Desa, Lurah)
- f. Pemimpin Organisasi Kemasyarakatan (Badan Permusyawaratan Desa, Lembaga Pembangunan Masyarakat, Badan Musyawarah Desa/ Kelurahan)
- g. Penyuluh Agama (Islam, Kristen, Katolik, Hindu, Budha, Konghucu)
- h. BP4, KUA, dan Petugas Pembantu Pencatat Nikah (P3N)
- i. Guru agama
- j. Pimpinan pengurus pesantren
- k. Pimpinan Organisasi Agama di desa/kelurahan

38. Tokoh Agama, Tokoh Masyarakat dan Tokoh Adat Yang Melakukan Advokasi dan KIE adalah: Orang-orang yang dihormati dan disegani di desa/kelurahannya, karena aktivitas dalam kelompoknya, memiliki kecakapan dan sifat-sifat tertentu, memiliki pengetahuan, pemahaman dan kepedulian, serta melakukan penggerakan dan penyuluhan tentang Program Kependudukan, Keluarga Berencana dan Pembangunan Keluarga.

39. Kegiatan TKBK (Tim KB Keliling) adalah kegiatan Tim KB yang terdiri dari unsur KIE, pelayanan kontrasepsi dan atau pelayanan integrasi yang dilakukan dalam satu rangkaian gerak untuk menggarap sasaran yang sama.

Frekuensi TKBK dari Kecamatan ke Desa/Kelurahan, adalah gerak TKBK dari kecamatan ke desa/kelurahan yang dilakukan oleh Tim KB kecamatan, dengan cara perhitungan frekuensi sama dengan jumlah desa/kelurahan yang telah dikunjungi oleh TKBK kecamatan tersebut.

Contoh :

- 1) Satu tim TKBK Kecamatan mengunjungi satu desa/kelurahan = 1 kali gerak
- 2) Satu tim TKBK Kecamatan mengunjungi dua desa/kelurahan = 2 kali gerak
- 3) Dua tim TKBK Kecamatan mengunjungi satu desa/kelurahan = 2 kali gerak

Catatan:

Rangkaian Gerak tidaklah berarti bahwa TKBK tersebut harus melakukan kegiatan KIE, pelayanan kontrasepsi dan atau pelayanan integrasi secara bersama-sama, tetapi dapat juga dilakukan secara terpisah asal masih dalam satu rangkaian gerak.

40. Gerak Mobil Unit Pelayanan KB (Muyan KB) adalah satuan/unit operasional pelayanan KB dengan menggunakan MUYAN KB di luar fasilitas pelayanan kesehatan statis (Puskesmas/RS) ke suatu lokasi untuk melakukan pelayanan KB (khususnya MKJP) dengan membawa tim medis dan pendukungnya.

- a. **Frekuensi operasional Gerak Mobil Unit Pelayanan KB (Muyan KB) dari Kabupaten/Kota ke Kecamatan** adalah Gerak Mobil Unit Pelayanan KB (Muyan KB) dari Kabupaten/Kota ke Kecamatan dengan cara perhitungan frekuensi sama dengan jumlah kecamatan yang telah dikunjungi oleh **Gerak Mobil Unit Pelayanan KB (Muyan KB)** dari kabupaten/kota tersebut.
- b. **Frekuensi operasional Gerak Mobil Unit Pelayanan KB (Muyan KB) dari Kabupaten/Kota ke Kabupaten/Kota** adalah Gerak Mobil Unit Pelayanan KB (Muyan KB) dari Kabupaten/Kota ke kabupaten/kota dengan cara perhitungan frekuensi sama

dengan jumlah kecamatan yang telah dikunjungi oleh **Gerak Mobil Unit Pelayanan KB (Muyan KB)** dari Kabupaten/Kota tersebut.

41. **Kelompok Kegiatan (Poktan)** adalah wadah kegiatan Program Program Kependudukan, Keluarga Berencana dan Pembangunan Keluarga yang berkaitan dengan Penundaan Usia Perkawinan, Pengaturan Kelahiran, Pembinaan Ketahanan Keluarga dan Peningkatan Kesejahteraan Keluarga.
42. **Keluarga yang menjadi Sasaran Kelompok Kegiatan** (Keluarga yang mempunyai anak Balita, Keluarga yang mempunyai anak Remaja, dan Keluarga yang mempunyai Lanjut Usia).
43. **Keluarga yang menjadi anggota kelompok kegiatan**, adalah keluarga yang ikut dalam kelompok kegiatan yang bersangkutan.
44. **Keluarga yang menjadi anggota hadir dalam Pertemuan/Penyuluhan**, adalah keluarga yang menjadi anggota salah satu kelompok kegiatan Bina Keluarga, yang hadir dalam pertemuan/penyuluhan dari kelompok Bina Keluarga yang bersangkutan selama satu bulan.
45. **Pasangan Usia Subur (PUS)** adalah pasangan suami-istri yang terikat dalam perkawinan yang sah, yang istrinya berumur antara 15 sampai dengan 49 tahun.
 - a. **Peserta KB Aktif** adalah Pasangan Usia Subur (PUS) yang saat ini menggunakan salah satu alat kontrasepsi tanpa diselingi kehamilan.
 - b. **PUS Bukan Peserta KB** adalah Pasangan Usia Subur (PUS) yang saat ini tidak sedang menggunakan salah satu alat kontrasepsi dikarenakan:
 - 1) **Hamil**
 - 2) **Ingin Anak Segera** adalah Pasangan Usia Subur (PUS), yang belum punya anak atau punya anak pertama berumur minimal 3 tahun, menginginkan anak kurang dari 2 tahun.
 - 3) **Ingin Anak Ditunda** adalah pasangan suami-istri yang istrinya berumur antara 15 sampai dengan 49 tahun dan sedang tidak menggunakan kontrasepsi, masih menginginkan anak tetapi ditunda (2 tahun ke atas).
 - 4) **Tidak Ingin Anak Lagi** adalah pasangan suami-istri yang istrinya berumur antara 15 sampai dengan 49 tahun tidak menginginkan anak lagi.
46. **Keluarga Sejahtera** adalah keluarga yang dibentuk berdasarkan atas perkawinan yang sah, mampu memenuhi kebutuhan hidup spiritual dan materiil yang layak, bertaqwa kepada Tuhan Yang Maha Esa, memiliki hubungan yang serasi, selaras dan seimbang antar anggota dan antar keluarga dengan masyarakat dan lingkungan.
 - a. **Seluruh Keluarga** adalah jumlah seluruh tahapan keluarga dari KPS, KS I, KS II, KS III dan KS III+.
 - b. **Keluarga Pra Sejahtera** yaitu keluarga-keluarga yang belum dapat memenuhi kebutuhan dasarnya (*basic needs*) secara minimal, seperti kebutuhan akan pangan, sandang, papan, kesehatan dan pendidikan.
 - c. **Keluarga Sejahtera Tahap I** yaitu keluarga-keluarga yang telah dapat memenuhi kebutuhan dasarnya secara minimal, tetapi belum dapat memenuhi keseluruhan kebutuhan sosial psikologisnya (*socio psychological needs*), seperti kebutuhan ibadah, makan protein hewani, pakaian, ruang untuk interaksi keluarga, dalam keadaan sehat, mempunyai penghasilan, bisa baca tulis latin dan keluarga berencana.

- 47. Keluarga yang menjadi Anggota Kelompok Kegiatan UPPKS yang sedang menggunakan bantuan modal** adalah anggota UPPKS yang saat ini sedang menggunakan bantuan modal sebagai usaha ekonomi produktif.
- a. Modal** adalah segala sesuatu berupa dana, peralatan, pengetahuan, informasi, keterampilan dan lain-lain dari berbagai sumber yang digunakan untuk menggerakkan usaha ekonomi produktif.
 - b. Bantuan Pinjaman Modal** adalah dana dan atau peralatan yang dipinjamkan secara bergulir sampai dengan saat ini untuk melakukan usaha kelompok atau masing-masing anggota kelompok.
- 48. Badan Penyelenggara Jaminan Sosial** Kesehatan yang selanjutnya disingkat BPJS Kesehatan adalah badan hukum yang dibentuk untuk menyelenggarakan program Jaminan Kesehatan.
- 49. Peserta Jaminan Kesehatan (JKN)** adalah setiap orang, termasuk orang asing yang bekerja paling singkat 6 bulan di Indonesia yang telah membayar iuran. Peserta dalam petunjuk teknis ini adalah pasangan suami isteri.
- 50. Pasangan Usia Subur (PUS) Penerima Bantuan Iuran (PBI) Jaminan Kesehatan** meliputi Pasangan Usia Subur peserta Jaminan Kesehatan Provinsi yang tergolong fakir miskin/tidak mampu.
- 51. PUS Bukan Penerima Bantuan Iuran Jaminan Kesehatan** meliputi Pasangan Usia Subur peserta Jaminan Kesehatan yang tidak tergolong fakir miskin dan tidak mampu.
- 52. PUS Bukan Peserta Jaminan Kesehatan** meliputi Pasangan Usia Subur yang tidak tergolong fakir miskin dan tidak mampu serta belum mendaftar sebagai peserta Jaminan Kesehatan.

II. CAKUPAN LAPORAN

Dengan memperhatikan laporan yang masuk untuk **Bulan April 2019**, Peserta KB Baru yang dilaporkan melalui laporan bulanan klinik KB atau F/II/KB/13 meliputi pelayanan di Klinik KB Pemerintah dan klinik KB swasta, Praktik Dokter dan laporan Praktik Bidan serta Jejaring Faskes KB lainnya.

Disamping itu, laporan peserta KB Aktif dilaporkan melalui laporan bulanan pengendalian lapangan tingkat Kecamatan atau Rek.Kec F/I/Kec/Dal/13. Selengkapnya sebagai berikut :

A. Laporan Perdasarakan Tempat Pelayanan.

Dari 93 Klinik tempat Pelayanan akseptor KB, Klinik KB Pemerintah yang ada 26 Klinik KB, melapor 100%. Klinik KB Swasta sebanyak 18 Klinik KB melapor 100%, Praktik Dokter yang melayani peserta KB yg ada sebanyak 1 Klinik melapor 100%. Praktik Bidan yang melayani peserta KB sebanyak 6 Klinik 100%, serta Jejaring Faskes KB lainnya sebanyak 42 Klinik melapor 100%.

B. Laporan Pengendalian Lapangan

Dari jumlah 11 Kecamatan (Rek.Kec.F/I/Kec/Dal/13) yang ada melapor 11 atau 100%, jumlah Kelurahan sebanyak 62 melapor 100% dan Jumlah PPKBD sebanyak 62 melapor 100%.

III. HASIL PELKON DAN DALLAP

A. Laporan Pelayanan Kontrasepsi.

1. Peserta KB Baru (PB).

Peserta KB Baru selama Bulan April 2019 telah dapat dilayani sebanyak 556 Akseptor atau 42,15% dari Perkiraan Permintaan Masyarakat (PPM) 1.319 Akseptor. Persentase tertinggi terdapat di Kecamatan Telanaipura 138,23% sedangkan yang terendah di Kecamatan Alam Barajo 4,87%.

Peserta KB Baru tersebut terdiri dari, IUD 45 akseptor, MOW 46 akseptor, MOP 1 Akseptor, Kondom 21 Akseptor, Implant 29 Akseptor, Suntik 315 Akseptor serta Pil 99 Akseptor.

Dari jumlah 556 Akseptor KB Baru, yang dilayani melalui Klinik KB Pemerintah 271 Akseptor, Klinik KB Swasta 43 Akseptor, Praktik Dokter sebanyak 22 akseptor dan Praktik Bidan 183 Akseptor, sedangkan dari Jejaring Faskes KB Lainnya sebanyak 38 Akseptor.

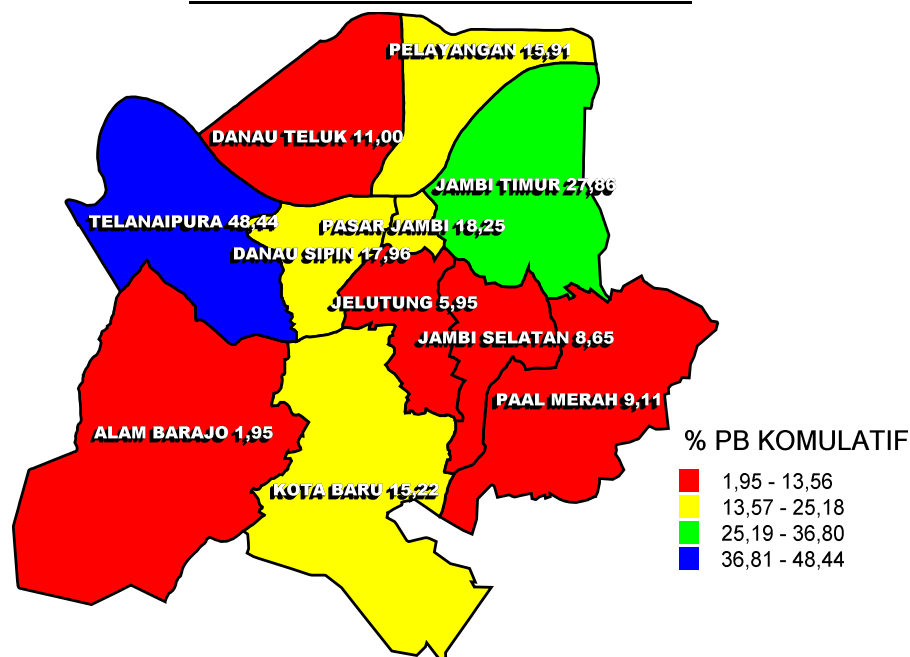
2. Peserta KB Baru Kumulatif.

Peserta KB baru kumulatif sampai dengan Bulan April 2019 telah mencapai **2.348** Akseptor atau **14,83%** dari Perkiraan Permintaan (PPM) sebanyak **15.830** Akseptor. Persentase capaian tertinggi **48,44%** di Kecamatan Telanaipura dan terendah **1,95%** di Kecamatan Alam Barajo.

Peserta KB Baru tersebut terdiri dari, IUD 175 Akseptor, MOW 179 Akseptor, MOP 2 Akseptor, Kondom 122 Akseptor, Implant 123 Akseptor, Suntik 1.308 akseptor, serta Pil 439 Akseptor.

Dari jumlah 2.348 Akseptor KB Baru, yang di layani melalui Klinik KB Pemerintah 1.030 Akseptor, Klinik KB Swasta 138 Akseptor, Praktik Dokter sebanyak 71 akseptor dan Praktik Bidan 879 Akseptor, sedangkan dari Jejaring Faskes KB Lainnya 230 Akseptor. secara keseluruhan dapat dilihat pada peta dibawah ini:

Peta 1. Peserta KB Baru Kumulatif



3. Peserta KB Baru MKJP dan KB Pria.

Sampai dengan Bulan April 2019 pencapaian peserta KB Baru MKJP (IUD, MOW, MOP, dan Implant) sebanyak 471 Akseptor atau (19,54%) dari PPM 2.410, sedangkan peserta KB Pria sebanyak 124 Akseptor atau (14,01%) dari PPM 885.

4. Peserta KB Baru KPS dan KS I, Jampersal dan Pasca Persalinan/Keguguran.

Selama Bulan April 2019 telah dapat dilayani peserta KB Baru KPS dan KS I sebanyak 213 Akseptor atau 38,3% dari jumlah peserta KB Baru, peserta pasca persalinan sebanyak 356 Akseptor atau 64,0%, dan pasca keguguran sebanyak 9 akseptor atau 1,6%.

Secara Kumulatif peserta KB KPS dan KS I sebanyak 757 Akseptor atau 32,2% dari jumlah KB baru kumulatif dan peserta KB Pasca Persalinan sebanyak 1.724 akseptor atau 73,4% sedangkan Pasca Keguguran sebanyak 33 akseptor atau 1,4%.

5. Peserta KB Komplikasi Berat serta Kegagalan.

Selama Bulan April 2019 tidak terdapat kasus komplikasi berat dan kegagalan.

6. Pencabutan IUD dan Implant

Pada Bulan April 2019 terdapat Pencabutan IUD sebanyak 11 Akseptor dan pencabutan Implant 13 Akseptor.

Secara kumulatif pencabutan IUD mencapai 75 akseptor, masing-masing melalui Klinik KB 34 akseptor, Klinik KB Swasta 24 akseptor, melalui pelayanan Praktik Dokter 0 akseptor, melalui Praktik Bidan 1 akseptor dan Jejaring Faskes KB Lainnya 16 akseptor pencabutan IUD.

Sedangkan pencabutan Implant secara kumulatif mencapai 95 akseptor, masing-masing melalui Klinik KB Pemerintah 63 Akseptor, pelayanan Klinik KB Swasta 0, Praktik Dokter 0 akseptor, Praktik Bidan 4 akseptor, dan Jejaring Faskes KB lainnya 28 akseptor pencabutan Implant.

7. Hasil Pelayanan Peserta Ganti Cara dan Kontrasepsi Ulang.

a. Peserta Ganti Cara.

Selama Bulan April 2019 terdapat peserta KB ganti cara sebanyak 75 akseptor, masing-masing ke IUD 10 akseptor, ke MOW 0, ke MOP 0, ke Kondom 7 akseptor, ke Implant 12 akseptor, ke Suntik 18 akseptor, serta ke Pil 28 akseptor.

Secara kumulatif jumlah peserta KB Ganti Cara sebanyak 347 akseptor, masing-masing ke IUD sebanyak 66 akseptor, ke MOW 0, ke MOP 0, ke Kondom 37 akseptor, ke Implant 46 akseptor, ke Suntik 122 akseptor, serta Pil 76 akseptor.

b. Pemasangan Ulang IUD dan Implant.

Selama bulan April 2019 terdapat peserta KB pemasangan ulang IUD sebanyak 11 akseptor melalui, Klinik KB Pemerintah 4 akseptor, Klinik KB Swasta 7 akseptor, sedangkan Klinik Praktik Dokter, Praktik Bidan Mandiri dan Jejaring Faskes KB lainnya tidak terdapat pemasangan ulang IUD.

Secara kumulatif pemasangan ulang IUD sebanyak 50 akseptor masing-masing melalui Klinik KB Pemerintah 26 akseptor, Klinik KB Swasta 15 akseptor, Jejaring Faskes KB lainnya 9 Akseptor, sedangkan Praktik Dokter dan Praktik Bidan Mandiri tidak terdapat pemasangan ulang IUD.

Pemasangan ulang Implant selama Bulan April 2019 sebanyak 5 akseptor, masing-masing melalui Klinik KB Pemerintah 2 akseptor, Klinik KB Swasta 2 akseptor, Jejaring Faskes lainnya 1 akseptor sedangkan Praktik Bidan Mandiri dan Praktik Dokter tidak terdapat pemasangan ulang Implant.

Secara kumulatif sampai dengan Bulan April 2019 pemasangan ulang Implant mencapai 40 akseptor masing-masing melalui Klinik KB 12 akseptor, Klinik KB Swasta 4 akseptor, Praktik Bidan 2 Akseptor, Jejaring Faskes KB lainnya 22 akseptor, Praktik Dokter tidak terdapat pemasangan ulang Implant.

8. Bukan Peserta KB dan Unmet Need

Jumlah PUS 97.634 yang menjadi peserta KB sebanyak 70.214 atau 71,91%, yang bukan peserta KB sebanyak 27.420 dengan rincian sebagai berikut:

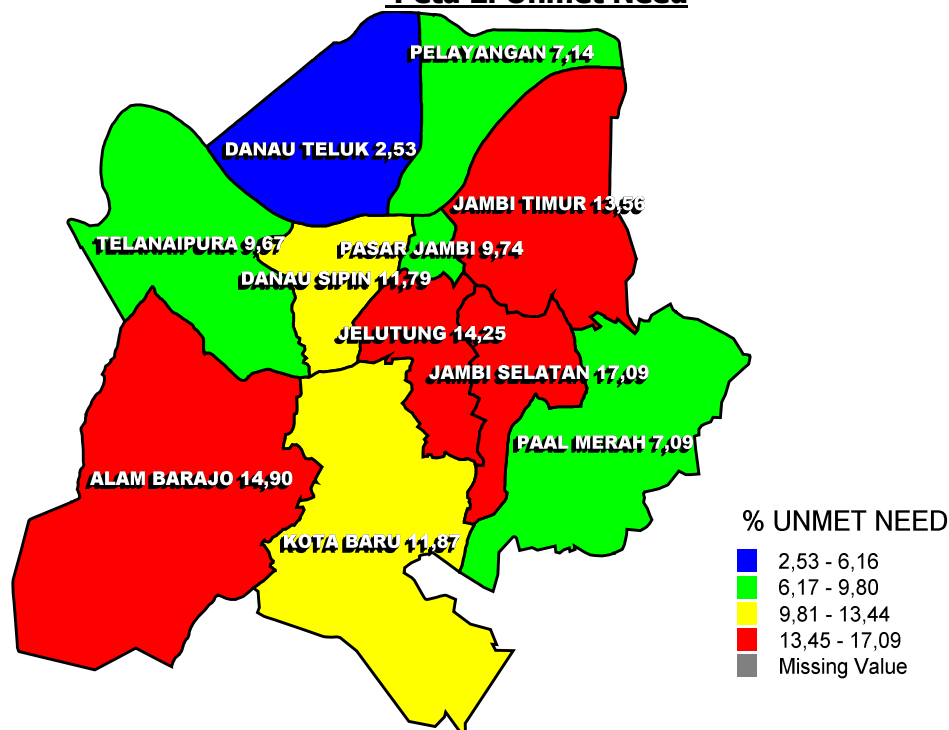
- a. Hamil sebanyak 2.520
- b. Ingin anak segera sebanyak 13.377
- c. Ingin anak ditunda sebanyak 5.994
- d. Tidak ingin anak lagi sebanyak 5.529

Dari jumlah yang bukan peserta KB 4 item tersebut 2 termasuk unmet need yaitu IAT dan TIAL sebanyak 11.523 atau 11,80%

Sebaiknya angka yang ideal untuk unmet need dibawah 10% sesuai dengan jumlah PPM tahun 2018.

Kecamatan tertinggi dari Persentase Jumlah Unmet need terhadap PUS yaitu Jambi Selatan 17,09%, Alam Barajo 14,90%, dan Jelutung 14,25% secara keseluruhan dapat dilihat pada peta dibawah ini:

Peta 2. Unmet Need



B. Laporan Pengendalian lapangan.

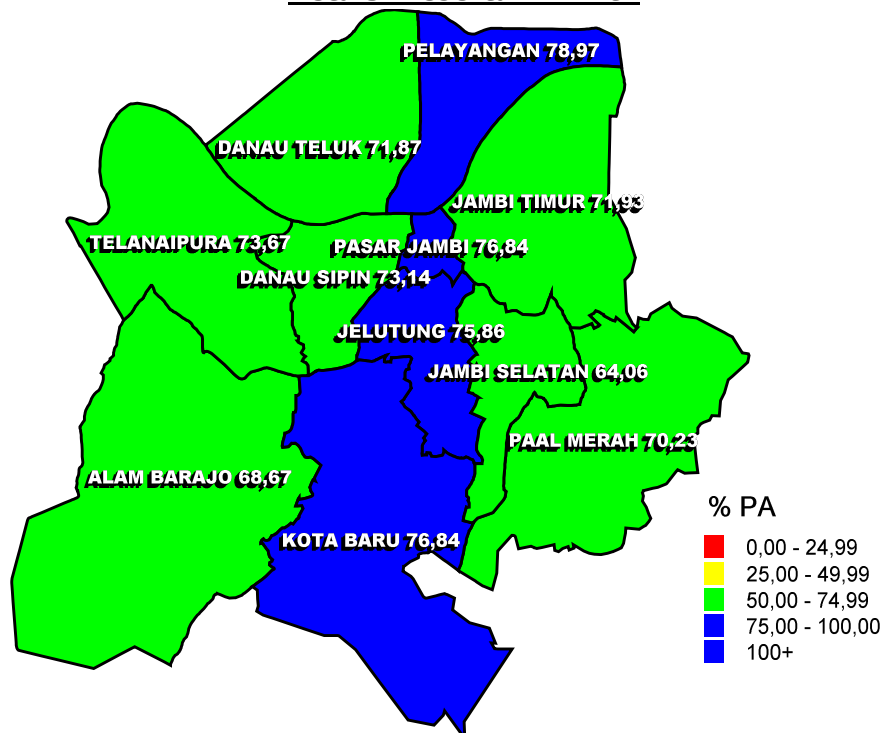
1. Pembinaan peserta KB aktif (PA)

Pembinaan peserta KB aktif sampai dengan bulan April 2019 sebanyak **70.214** Akseptor atau **71,92%** dari PUS **97.634** pasangan, Persentase tertinggi **78,97%** di Kecamatan Pelayangan dan terendah **64,08%** di Kecamatan Jambi Selatan. Pencapaian dan persentase per mix kontrasepsi peserta KB Aktif dari total PUS masing-masing terdiri dari IUD 5.864 Akseptor atau 6,01%, MOW 2.037 Akseptor atau 2,09%, MOP 133 Akseptor atau 0,14%, Kondom 2.418 Akseptor atau 2,48%, Implant 4.469 Akseptor atau 4,58%, Suntik 33.656 Akseptor atau 34,47% dan Pil sebanyak 21.637 Akseptor atau 22,16%.

Apabila dilihat pertahapan keluarga, Keluarga Prasejahtera dan Sejahtera I yang menjadi peserta KB aktif sebanyak 20.960 Akseptor atau 77,08% dari PUS 27.191 pasangan, masing-masing terdiri dari IUD 1.959 Akseptor, MOW 590 Akseptor, MOP 72 akseptor, Kondom 1.181 Akseptor, Implant 2.155 Akseptor, Suntik 8.654 dan Pil 6.349 Akseptor.

secara keseluruhan dapat dilihat pada peta dibawah ini:

Peta 3. Peserta KB Aktif



2. Peserta KB Aktif MKJP.

Peserta KB Aktif MKJP (IUD, MOW, MOP, Implant) sampai dengan Bulan April 2019 berjumlah **12.503** atau 17,81% dari jumlah peserta KB Aktif, diantaranya **4.776** Akseptor berasal dari KPS dan KS I.

3. Peserta KB Aktif Pria.

Pembinaan terhadap peserta KB aktif Pria (MOP dan Kondom) sampai dengan Bulan April 2019 sebanyak **2.551** atau **3,63%** dari jumlah peserta KB aktif, Masing-masing pencapaian MOP sebanyak 133 Akseptor serta kondom sebanyak 2.418 Akseptor.

4. Pembinaan Ketahanan Keluarga

Dari Laporan Pengendalian lapangan untuk 11 Kecamatan dapat diketahui sbb :

a. Bina Keluarga Balita (BKB)

- Jumlah keluarga yang menjadi anggota kelompok kegiatan.
Kelompok Bina Keluarga Balita (BKB) yang ada tercatat sebanyak **102** kelompok dengan jumlah keluarga yang menjadi sasaran sebanyak 16.997 keluarga, sedangkan keluarga yang menjadi anggota kelompok kegiatan sebanyak 6.740 atau 39,65%. Persentase tertinggi 100% di Kecamatan Telanaipura, dan terendah 13,34% di Kecamatan Danau Sipin.
- Sedangkan anggota yang menjadi kelompok dan aktif dalam kegiatan pertemuan BKB untuk Kota Jambi sebanyak 5.275 atau 78,26%, persentase tertinggi di Kecamatan Paal Merah 100% dan terendah 50,93% Kecamatan Jambi Timur.

3. Jumlah anggota kelompok kegiatan yang berstatus PUS sebanyak 4.734 pasangan atau 70,24%, tertinggi 100% di Kecamatan Alam Barajo dan terendah 21,25% di Kecamatan Paal Merah.
4. Jumlah anggota kelompok kegiatan BKB yang berstatus PUS keluarga pra sejahtera dan keluarga sejahtera I sebanyak 2.516 pasangan atau 37,3%, tertinggi 67,7% Kecamatan Jambi Timur dan terendah 6,2% Kecamatan Jambi Selatan.
5. Jumlah PUS yang menjadi peserta KB, sebanyak 3.386 pasangan atau 71,53% dari jumlah Anggota Kelompok kegiatan yang berstatus PUS, persentase tertinggi 100% di Kecamatan Alam Barajo dan Paal Merah, terendah 32,73% di Kecamatan Jambi Timur.

b. Bina Keluarga Remaja (BKR)

Kelompok Bina Keluarga Remaja (BKR) yang ada **49** kelompok, dengan jumlah anggota **3.332** keluarga, sedangkan anggota yang aktif ikut pertemuan sebanyak **2.604** atau **78,15%**. Tertinggi Kecamatan Paal Merah **100%** dan terendah Kecamatan Pasar Jambi **48,57%**.

c. Bina Keluarga Lansia (BKL)

Kelompok BKL yang di laporkan tercatat sebanyak **50** kelompok, dengan jumlah anggota sebanyak **3.105** keluarga sedangkan anggota yang ikut aktif pertemuan sebanyak **2.531** anggota atau **81,51%**. Tertinggi Kecamatan Paal Merah **98,95%** dan terendah Kecamatan Jambi Timur **66,30%**.

5. Pembinaan Kesejahteraan Keluarga

Dari Laporan Pengendalian Lapangan Bulan April 2019 diketahui bahwa dari 11 (sebelas) Kecamatan, jumlah kelompok UPPKS yang ada sebanyak **55** kelompok melapor **100%**. jumlah anggota UPPKS **1.051**.

a. Jumlah anggota UPPKS

Dari **1.051** anggota kelompok UPPKS, sebanyak **361** Keluarga Pra S dan KS I atau **34,35%**. Tertinggi Kecamatan Danau Teluk **83,33%**, dan terendah Kecamatan Jelutung **7,73%**.

b. Jumlah anggota kelompok berstatus PUS.

Anggota kelompok UPPKS yang status PUS sebanyak **723** terdiri dari anggota kelompok UPPKS yang status PUS ber KB sebanyak **642** atau **88,80%**. Tertinggi Kecamatan Telanaipura, Pelayangan, Danau Teluk Masing-masing **100%** dan terendah Kecamatan Jambi Selatan **58,62%**.

c. Jumlah anggota kelompok UPPKS Pra S dan KS I berstatus PUS.

Dari Jumlah anggota kelompok UPPKS yang berstatus PUS dari keluarga Pra Sejahtera dan Sejahtera I sebanyak **417** dan yang ikut KB **371** pasangan atau **88,97%**, Persentase tertinggi di Kecamatan Pelayangan dan Paal Merah masing-masing **100%**, dan terendah **66,67%** di Kecamatan Jambi Timur.

6. Jumlah Kelompok Kegiatan UPPKS Yang Memperoleh/Mengakses Bantuan Modal.

Jumlah kelompok kegiatan UPPKS yang dapat memperoleh/mengakses bantuan modal sebesar Rp. 109.302.000.- yang terdiri dari :

- a. Melalui dana APBN sebanyak 11 kelompok dengan jumlah dana Rp. 55.000.000,-
- b. Melalui dana APBD sebanyak 2 kelompok dengan jumlah dana Rp. 10.000.000,-
- c. Melalui dana KRISTA sebanyak 0 kelompok dengan jumlah dana Rp. 0,-
- d. Melalui dana KUR sebanyak 0 kelompok dengan jumlah dana Rp. 0,-
- e. Melalui dana PNPM sebanyak 2 kelompok dengan jumlah dana Rp. 10.000.000,-
- f. Melalui dana lainnya sebanyak 13 kelompok dengan jumlah dana Rp 34.302.000,-

IV. PENUTUP

Melalui laporan umpan balik bulan April 2019 ini kami mengharapkan laporan yang masuk dapat tepat waktu, sehingga cakupan data maupun laporannya semakin baik, terutama Kecamatan, FaskesKB, Dokter Praktek Swasta dan Bidan Praktek Swasta dan Jejaring Faskes KB lainnya serta kelurahan, PPKBD, Sub PPKBD, BKB, BKR, BKL dan UPPKS hingga mencapai 100%.

Dengan meningkatnya cakupan laporan pelayanan kontrasepsi dan laporan pengendalian lapangan secara online melalui aplikasi statistik rutin serta ketepatan waktu pelaporan, maka data ulasan umpan balik tersebut dapat dipergunakan sebagai bahan dalam Rapat Pengendalian Program sehingga dapat memberikan gambaran kondisi pencapaian program KKBPK secara lengkap.

Masukan dan saran untuk laporan ini dapat disampaikan melalui ***email b.datainformasi@gmail.com*** Masukan dan saran untuk laporan ini diharapkan dapat meningkatkan kualitas penyajian laporan ini.

V. DAFTAR LAMPIRAN

Tabel 1.	Laporan Berdasarkan Tempat Pelayanan KB
Tabel 2.	Pencapaian Peserta KB Baru per Bulan
Tabel 3.	Pencapaian Peserta KB Baru sampai dengan Bulan
Tabel 4.	Pencapaian Peserta KB Baru KPS dan KS I/Jampersal/Paska Keguguran dan Persalinan
Tabel 5.	Pencapaian Peserta KB Baru KPS dan KS I/Jampersal/Paska Keguguran dan Persalinan sampai dengan Bulan
Tabel 6.	Jumlah Peserta KB Baru JKN Per Bulan
Tabel 7.	Jumlah Peserta KB Baru JKN sampai dengan Bulan
Tabel 8.	Jumlah Peserta KB Baru Komplikasi Berat dan Pencabutan Implant serta IUD per Bulan
Tabel 9.	Jumlah Peserta KB Baru Komplikasi Berat dan Pencabutan Implant serta IUD sampai dengan Bulan
Tabel 10.	Jumlah Peserta KB Ganti Cara Per Bulan
Tabel 11.	Jumlah Peserta KB Ganti Cara Sampai dengan Bulan
Tabel 12.	Jumlah Peserta Pelayanan Kontrasepsi Ulang Per Bulan
Tabel 13.	Jumlah Peserta Pelayanan Kontrasepsi Ulang Sampai dengan Bulan
Tabel 14.	Jumlah Peserta KB Ulang JKN Per Bulan
Tabel 15.	Jumlah Peserta KB Ulang JKN Sampai dengan Bulan
Tabel 16.	Jumlah Peserta PUS Bukan Peserta KB dan UNMET NEED
Tabel 17.	Jumlah Peserta KB AKtif
Tabel 18.	Jumlah Pembinaan Ketahanan Keluarga Barela
Tabel 19.	Jumlah Pembinaan Ketahanan Keluarga PIK RM
Tabel 20.	Jumlah Pembinaan Kesejahteraan Keluarga UPPPKS
Tabel 21.	Jumlah Pembinaan Kesejahteraan Keluarga (sumber modal)

LAMPIRAN

**LAPORAN BERDASARKAN TEMPAT PELAYANAN
PER KECAMATAN
BULAN : APRIL 2019**

Tabel. 1

NO	KECAMATAN	KKB PEMERINTAH			KKB SWASTA			PRAKTIK DOKTER			PRAKTIK BIDAN MANDIRI			JEJARING LAINNYA		
		ADA	LAPOR	%	ADA	LAPOR	%	ADA	LAPOR	%	ADA	LAPOR	%	ADA	LAPOR	%
1	2	3	4	5	6	7	8	9	10	11	12	13	14	15	16	17
1	Telanaipura	3	3	100	0	0	0,00	0	0	0,00	1	1	100,00	4	4	100,00
2	Jambi Selatan	3	3	100	1	1	100,00	0	0	0,00	0	0	0,00	4	4	100,00
3	Jambi Timur	4	4	100	2	2	100,00	1	1	100,00	0	0	0,00	6	6	100,00
4	Pasar Jambi	1	1	100	2	2	100,00	0	0	0,00	0	0	0,00	1	1	100,00
5	Pelayangan	1	1	100	0	0	0,00	0	0	0,00	0	0	0,00	3	3	100,00
6	Danau Teluk	2	2	100	0	0	0,00	0	0	0,00	1	1	100,00	2	2	100,00
7	Kota Baru	2	2	100	4	4	100,00	0	0	0,00	4	4	100,00	4	4	100,00
8	Jelutung	2	2	100	1	1	100,00	0	0	0,00	0	0	0,00	4	4	100,00
9	Alam Barajo	3	3	100	3	3	100,00	0	0	0,00	0	0	0,00	5	5	100,00
10	Danau Sipin	1	1	100	3	3	100,00	0	0	0,00	0	0	0,00	5	5	100,00
11	Paal Merah	4	4	100	2	2	100,00	0	0	0,00	0	0	0,00	4	4	100,00
KOTA JAMBI		26	26	100	18	18	100,00	1	1	100,00	6	6	100,00	42	42	100,00

PENCAPAIAN PESERTA KB BARU
BERDASARKAN TEMPAT PELAYANAN PERKECAMATAN DALAM KOTA JAMBI
BULAN : APRIL 2019

TABEL :2

NO	KECAMATAN	TEMPAT PELAYANAN	MIX KONTRASEPSI							JUMLAH	PPM	PSRT KB MKJP	KB PRIA
			IUD	MOW	MOP	KDM	IMPL	SUNTIK KB	PIL KB				
1	2	3	4	5	6	7	8	9	10	11	12	13	14
1	TELANAIPURA	KKB Pemerintah	15	-	-	2	7	6	1	31	118	22	2
		KKB Swasta	-	-	-	-	-	-	-	-		-	-
		DPS	-	-	-	-	-	-	-	-		-	-
		BPS	2	-	-	14	1	71	43	131		3	14
		Lainnya	1	-	-	-	-	-	-	1		1	-
		Jumlah	18	-	-	16	8	77	44	163	138,23	26	16
2	JAMBI SELATAN	KKB Pemerintah	-	-	-	-	-	2	2	4	126	-	-
		KKB Swasta	-	9	-	-	-	-	-	9		9	-
		DPS	-	-	-	-	-	-	-	-		-	-
		BPS	-	-	-	-	-	-	-	-		-	-
		Lainnya	-	-	-	-	-	-	-	-		-	-
		Jumlah	-	9	-	-	-	2	2	13	10,30	9	-
3	JAMBI TIMUR	KKB Pemerintah	5	7	1	-	9	16	5	43	130	22	1
		KKB Swasta	-	-	-	-	-	3	5	8		-	-
		DPS	-	-	-	-	-	-	-	-		-	-
		BPS	-	-	-	-	-	10	5	15		-	-
		Lainnya	-	-	-	-	-	4	5	9		-	-
		Jumlah	5	7	1	-	9	33	20	75	57,73	22	1
4	PASAR JAMBI	KKB Pemerintah	1	-	-	-	1	4	2	8	33	2	-
		KKB Swasta	-	-	-	-	-	-	-	-		-	-
		DPS	-	3	-	-	1	1	-	5		4	-
		BPS	-	-	-	-	2	2	-	4		2	-
		Lainnya	-	-	-	-	-	-	1	1		-	-
		Jumlah	1	3	-	-	4	7	3	18	54,14	8	-
5	PELAYANGAN	KKB Pemerintah	-	-	-	-	-	4	2	6	42	-	-
		KKB Swasta	-	-	-	-	-	-	-	-		-	-
		DPS	-	-	-	-	-	-	-	-		-	-
		BPS	-	-	-	-	-	6	-	6		-	-
		Lainnya	-	-	-	-	-	2	2	4		-	-
		Jumlah	-	-	-	-	-	12	4	16	37,72	-	-
6	DANAU TELUK	KKB Pemerintah	-	-	-	-	-	-	1	1	33	-	-
		KKB Swasta	-	-	-	-	-	-	-	-		-	-
		DPS	-	-	-	-	-	-	-	-		-	-
		BPS	-	-	-	-	-	5	-	5		-	-
		Lainnya	-	-	-	-	-	-	-	-		-	-
		Jumlah	-	-	-	-	-	5	1	6	18,00	-	-

TABEL 2 LANJUTAN

NO	KECAMATAN	TEMPAT PELAYANAN	MIX KONTRASEPSI							JUMLAH	PPM	PSRT KB MKJP	KB PRIA
			IUD	MOW	MOP	KDM	IMPL	SUNTIK KB	PIL KB				
1	2	3	4	5	6	7	8	9	10	11	12	13	14
7	KOTA BARU	KKB Pemerintah	5	5	-	-	2	84	2	98	163	12	-
		KKB Swasta	-	-	-	-	-	-	-	-		-	-
		DPS	-	-	-	-	-	-	-	-		-	-
		BPS	-	-	-	-	-	-	-	-		-	-
		Lainnya	-	-	-	-	-	1	1	2		-	-
		Jumlah	5	5	-	-	2	85	3	100	61,51	12	-
8	JELUTUNG	KKB Pemerintah	1	-	-	-	-	10	6	17	135	1	-
		KKB Swasta	-	-	-	-	-	-	-	-		-	-
		DPS	-	-	-	-	-	-	-	-		-	-
		BPS	-	-	-	-	-	1	-	1		-	-
		Lainnya	-	-	-	-	-	10	-	10		-	-
		Jumlah	1	-	-	-	-	21	6	28	20,82	1	-
9	ALAM BARAJO	KKB Pemerintah	-	8	-	-	-	-	2	10	206	8	-
		KKB Swasta	-	-	-	-	-	-	-	-		-	-
		DPS	-	-	-	-	-	-	-	-		-	-
		BPS	-	-	-	-	-	-	-	-		-	-
		Lainnya	-	-	-	-	-	-	-	-		-	-
		Jumlah	-	8	-	-	-	-	2	10	4,87	8	-
10	DANAU SIPIN	KKB Pemerintah	3	-	-	-	-	11	1	15	100	3	-
		KKB Swasta	9	14	-	-	-	3	-	26		23	-
		DPS	-	-	-	-	-	-	-	-		-	-
		BPS	2	-	-	-	-	-	-	2		2	-
		Lainnya	-	-	-	-	4	7	-	11		4	-
		Jumlah	14	14	-	-	4	21	1	54	53,87	32	-
11	PAAL MERAH	KKB Pemerintah	1	-	-	3	1	27	6	38	233	2	3
		KKB Swasta	-	-	-	-	-	-	-	-		-	-
		DPS	-	-	-	2	-	10	5	17		-	2
		BPS	-	-	-	-	1	15	2	18		1	-
		Lainnya	-	-	-	-	-	-	-	-		-	-
		Jumlah	1	-	-	5	2	52	13	73	31,30	3	5
	KOTA JAMBI	KKB Pemerintah	31	20	1	5	20	164	30	271	1319	72	6
		KKB Swasta	9	23	-	-	-	6	5	43		32	-
		DPS	-	3	-	2	1	11	5	22		4	2
		BPS	4	-	-	14	4	110	50	182		8	14
		Lainnya	1	-	-	-	4	24	9	38		5	-
		Jumlah	45	46	1	21	29	315	99	556	42,15	121	22

PENCAPAIAN PESERTA KB BARU
BERDASARKAN TEMPAT PELAYANAN PERKECAMATAN DALAM KOTA JAMBI
BULAN : S/D APRIL 2019

TABEL : 3

NO	KECAMATAN	TEMPAT PELAYANAN	MIX KONTRASEPSI							JUMLAH	% PPM	PSRT KB MKJP	KB PRIA
			IUD	MOW	MOP	KDM	IMPL	SUNTIK KB	PIL KB				
1	2	4	5	6	7	8	9	10	11	13	14	15	16
1	TELANAIPURA	PPM	143	43	1	66	76	927	158	1.414		263	67
		KKB Pemerintah	52	14	-	11	19	32	8	136		85	11
		KKB Swasta	-	-	-	-	-	-	-	-		-	-
		DPS	-	-	-	1	-	3	5	9		-	1
		BPS	6	-	-	40	4	348	109	507		10	40
		Lainnya	12	-	-	-	7	8	6	33		19	-
		Jumlah	70	14	-	52	30	391	128	685	48,44	114	52
2	JAMBI SELATAN	PPM	76	58	-	271	60	509	541	1.515		194	271
		KKB Pemerintah	8	-	-	-	9	10	7	34		17	-
		KKB Swasta	-	36	-	-	-	-	-	36		36	-
		DPS	-	-	-	-	-	-	-	-		-	-
		BPS	-	-	-	12	-	30	19	61		-	12
		Lainnya	-	-	-	-	-	-	-	-		-	-
		Jumlah	8	36	-	12	9	40	26	131	8,65	53	12
3	JAMBI TIMUR	PPM	67	74	-	52	57	991	317	1.558		198	52
		KKB Pemerintah	22	36	1	25	15	112	62	273		74	26
		KKB Swasta	-	-	-	-	-	3	5	8		-	-
		DPS	-	-	-	-	-	-	-	-		-	-
		BPS	-	-	-	-	-	55	38	93		-	-
		Lainnya	-	-	-	-	2	43	15	60		2	-
		Jumlah	22	36	1	25	17	213	120	434	27,86	76	26
4	PASAR JAMBI	PPM	28	24	-	22	22	227	77	400		74	22
		KKB Pemerintah	2	-	-	-	2	22	6	32		4	-
		KKB Swasta	-	3	-	3	-	7	-	13		3	3
		DPS	2	7	-	-	2	1	-	12		11	-
		BPS	-	-	-	-	2	3	-	5		2	-
		Lainnya	-	-	-	-	-	7	4	11		-	-
		Jumlah	4	10	-	3	6	40	10	73	18,25	20	3
5	PELAYANGAN	PPM	10	1	1	46	128	207	116	509		140	47
		KKB Pemerintah	-	-	-	3	-	13	2	18		-	3
		KKB Swasta	-	-	-	-	-	-	-	-		-	-
		DPS	-	-	-	-	-	-	-	-		-	-
		BPS	-	-	-	-	-	32	10	42		-	-
		Lainnya	-	-	-	-	-	12	9	21		-	-
		Jumlah	-	-	-	3	-	57	21	81	15,91	-	3
6	DANAU TELUK	PPM	10	8	-	8	7	308	59	400		25	8
		KKB Pemerintah	-	-	-	2	2	10	2	16		2	2
		KKB Swasta	-	-	-	-	-	-	-	-		-	-
		DPS	-	-	-	-	-	-	-	-		-	-
		BPS	-	-	-	-	-	24	-	24		-	-

		Lainnya	-	-	-	-	-	3	1	4	-	-
		Jumlah	-	-	-	2	2	37	3	44	11,00	2

TABEL 3 LANJUTAN

NO	KECAMATAN	TEMPAT PELAYANAN	MIX KONTRASEPSI							JUMLAH	% PPM	PSRT KB MKJP	KB PRIA
			IUD	MOW	MOP	KDM	IMPL	SUNTIK KB	PIL KB				
1	2	4	5	6	7	8	9	10	11	13	14	15	16
7	KOTA BARU	PPM	146	73	1	103	97	959	573	1.952		317	104
		KKB Pemerintah	13	5	1	1	15	181	21	237		34	2
		KKB Swasta	-	-	-	-	-	-	-	-		-	-
		DPS	-	-	-	-	-	-	-	-		-	-
		BPS	2	-	-	-	1	22	8	33		3	-
		Lainnya	4	-	-	3	13	3	4	27		17	3
		Jumlah	19	5	1	4	29	206	33	297	15,22	54	5
8	JELUTUNG	PPM	80	125	-	71	63	905	370	1.614		268	71
		KKB Pemerintah	2	-	-	-	1	36	19	58		3	-
		KKB Swasta	-	-	-	-	-	-	-	-		-	-
		DPS	-	-	-	-	-	2	-	2		-	-
		BPS	-	-	-	-	-	14	5	19		-	-
		Lainnya	-	-	-	-	-	16	1	17		-	-
		Jumlah	2	-	-	-	1	68	25	96	5,95	3	-
9	ALAM BARAJO	PPM	195	121	1	132	113	1.092	813	2.467		430	133
		KKB Pemerintah	5	21	-	-	-	9	8	43		26	-
		KKB Swasta	-	-	-	-	-	-	-	-		-	-
		DPS	-	-	-	-	-	-	-	-		-	-
		BPS	-	-	-	-	-	2	-	2		-	-
		Lainnya	-	-	-	-	-	2	1	3		-	-
		Jumlah	5	21	-	-	-	13	9	48	1,95	26	-
10	DANAU SIPIN	PPM	79	31	-	27	43	814	209	1.203		153	27
		KKB Pemerintah	11	-	-	6	9	54	9	89		20	6
		KKB Swasta	26	48	-	1	-	6	-	81		74	1
		DPS	-	-	-	-	-	-	-	-		-	-
		BPS	3	-	-	1	-	9	-	13		3	1
		Lainnya	-	-	-	-	8	21	4	33		8	-
		Jumlah	40	48	-	8	17	90	13	216	17,96	105	8
11	PAAL MERAH	PPM	107	48	1	82	193	1.701	667	2.799		349	83
		KKB Pemerintah	5	-	-	5	9	66	16	101		14	5
		KKB Swasta	-	-	-	-	-	-	-	-		-	-
		DPS	-	-	-	6	-	28	14	48		-	6
		BPS	1	-	-	1	3	57	20	82		4	1
		Lainnya	-	-	-	1	-	15	8	24		-	1
		Jumlah	6	-	-	13	12	166	58	255	9,11	18	13
	KOTA JAMBI	PPM	940	606	5	880	859	8.640	3.900	15.830		2.410	885
		KKB Pemerintah	119	85	2	53	81	536	154	1.030		279	55
		KKB Swasta	26	87	-	4	-	16	5	138		113	4
		DPS	2	7	-	7	2	34	19	71		11	7
		BPS	12	-	-	54	10	594	209	879		22	54

	Lainnya	16	-	-	4	30	128	52	230		46	4
	Jumlah	175	179	2	122	123	1.308	439	2.348	14,83	471	124

TABEL 4

NO			KECAMATAN	PRA KS DAN KS I							JUMLAH	% DARI PB	PSRT KB MKJP	KB PRIA	PASCA PERSALINAN								JUMLAH	% DARI PB	PSRT KB MKJP	KB PRIA	PASCA KEGUGURAN								JUMLAH	% DARI PB	PSRT KB MKJP	KB PRIA
				IUD	MOW	MOP	KDM	IMPL	SUNTIK KB	PIL KB					IUD	MOW	MOP	KDM	IMPL	SUNTIK KB	PIL KB	IUD					MOW	MOP	KDM	IMPL	SUNTI K KB	PIL KB	IUD	MOW				
1	2	3	4	5	6	7	8	9	10	11	12	13	14	15	16	17	18	19	20	21	22	23	24	25	26	27	28	29	30	31	32	33	34	35	36			
1	TELANAI PURA	KKB Pemerintah	4	-	-	2	2	6	-	14	45,2	6	2	5	3	-	2	2	6	-	18	58,1	10	2	-	-	-	-	-	-	1	1	3,2	-	-			
		KKB Swasta	-	-	-	-	-	-	-	-	-	-	-	-	-	-	-	-	-	-	-	-	-	-	-	-	-	-	-	-	-	-	-	-				
		Praktik Dokter	-	-	-	-	-	-	-	-	-	-	-	-	-	-	-	-	-	-	-	-	-	-	-	-	-	-	-	-	-	-	-	-				
		Praktik Bidan Mandiri	1			13	1	58	40	113	86,3	2	13	1			14	1	63	42	121	92,4	2	14	-			-	-	-	-	-	-	-	-			
		Lainnya	-			-	-	-	-	-	-	-	-	-			-	-	3	-	3	300,0	-	-	-			-	-	-	-	-	-	-	-			
		Jumlah	5	-	-	15	3	64	40	127	77,9	8	15	6	3	-	16	3	72	42	142	87,1	12	16	-	-	-	-	-	-	-	1	1	-	-	-		
2	JAMBI SELATAN	KKB Pemerintah	-	-	-	-	-	-	-	-	-	-	-	-	-	-	-	1	5	2	8	200,0	1	-	-	-	-	1	-	-	-	1	25,0	-	1			
		KKB Swasta	-	-	-	-	-	-	-	-	-	-	-	-	-	-	-	-	-	-	-	-	-	-	-	-	-	-	-	-	-	-	-	-				
		Praktik Dokter	-	-	-	-	-	-	-	-	-	-	-	-	-	-	-	-	-	-	-	-	-	-	-	-	-	-	-	-	-	-	-	-				
		Praktik Bidan Mandiri	-			-	-	-	-	-	-	-	-	-			-	-	-	-	-	-	-	-	-			-	-	-	-	-	-	-				
		Lainnya	-			-	-	-	-	-	-	-	-	-			-	-	-	-	-	-	-	-	-			-	-	-	-	-	-	-				
		Jumlah	-	-	-	-	-	-	-	-	-	-	-	-	-	-	-	-	1	5	2	8	0,6	1	-	-	-	-	1	-	-	-	1	7,7	-	1		
3	JAMBI TIMUR	KKB Pemerintah	-	-	-	-	-	-	-	-	-	-	-	5	7	1	-	9	16	5	43	100,0	22	1	2	-	-	-	-	-	2	4,7	2	-				
		KKB Swasta	-	-	-	-	-	-	-	-	-	-	-	-	-	-	-	-	-	-	-	-	-	-	-	-	-	-	-	-	-	-	-	-				
		Praktik Dokter	-	-	-	-	-	-	-	-	-	-	-	-	-	-	-	-	-	-	-	-	-	-	-	-	-	-	-	-	-	-	-	-				
		Praktik Bidan Mandiri	-			-	-	-	-	-	-	-	-	-			-	-	10	5	15	100,0	-	-	-			-	-	-	-	-	-	-	-			
		Lainnya	-			-	-	-	-	-	-	-	-	-			-	-	4	5	9	100,0	-	-	-			-	-	-	-	-	-	-	-			
		Jumlah	-	-	-	-	-	-	-	-	-	-	-	-	5	7	1	-	9	30	15	67	89,3	22	1	2	-	-	-	-	-	-	2	2,7	2	-		
4	PASAR JAMBI	KKB Pemerintah	-	-	-	4	4	4	2	14	175,0	4	4	1	-	-	-	-	-	-	1	12,5	1	-	-	-	-	-	-	-	-	-	-	-				
		KKB Swasta	-	-	-	-	-	-	-	-	-	-	-	-	-	-	-	-	-	-	-	-	-	-	-	-	-	-	-	-	-	-	-	-				
		Praktik Dokter	-	-	-	-	-	-	-	-	-	-	-	-	3	-	-	-	-	-	3	60,0	3	-	-	-	-	-	-	-	-	-	-	-	-			
		Praktik Bidan Mandiri	-			-	-	-	-	-	-	-	-	-			-	-	-	-	-	-	-	-	-			-	-	-	-	-	-	-				
		Lainnya	-			-	-	-	-	-	-	-	-	-			-	-	-	-	-	-	-	-	-			-	-	-	-	-	-	-				
		Jumlah	-	-	-	4	4	4	2	14	77,8	4	4	1	3	-	-	-	-	-	4	22,2	4	-	-	-	-	-	-	-	-	-	-	-	-			
5	PELAYANGAN	KKB Pemerintah	-	-	-	-	-	4	2	6	100,0	-	-	-	-	-	-	-	4	2	6	100,0	-	-	-	-	-	-	-	-	-	-	-	-				
		KKB Swasta	-	-	-	-	-	-	-	-	-	-	-	-	-	-	-	-	-	-	-	-	-	-	-	-	-	-	-	-	-	-	-	-				
		Praktik Dokter	-	-	-	-	-	-	-	-	-	-	-	-	-	-	-	-	-	-	-	-	-	-	-	-	-	-	-	-	-	-	-	-				
		Praktik Bidan Mandiri	-			-	-	6	-	6	100,0	-	-	-			-	-	7	-	7	116,7	-	-	-			-	-	-	-	-	-	-	-			
		Lainnya	-			-	-	2	2	4	100,0	-	-	-	-	-	-	-	3	-	3	75,0	-	-	-			-	-	-	1	1	25,0	-	-			
		Jumlah	-	-	-	-	-	12	4	16	100,0	-	-	-	-	-	-	-	14	2	16	100,0	-	-	-	-	-	-	-	-	-	1	1	6,3	-	-		
6	DANAU TELUK	KKB Pemerintah	-	-	-	-	-	-	-	-	-	-	-	-	-	-	-	-	-	-	-	-	-	-	-	-	-	-	-	-	-	-	-	-				
		KKB Swasta	-	-	-	-	-	-	-	-	-	-	-	-	-	-	-	-	-	-	-	-	-	-	-	-	-	-	-	-	-	-	-	-				
		Praktik Dokter	-	-	-	-	-	-	-	-	-	-	-	-	-	-	-	-	-	-	-	-	-	-	-	-	-	-	-	-	-	-	-	-				
		Praktik Bidan Mandiri	-			-	-	-	-	-	-	-	-	-			-	-	-	-	-	-	-	-	-			-	-	-	-	-	-	-				
		Lainnya	-			-	-	-	-	-	-	-	-	-			-	-	-	-	-	-	-	-	-			-	-	-	-	-	-	-				
		Jumlah	-	-	-	-	-	-	-	-	-	-	-	-	-	-	-	-	-	-	-	-	-	-	-	-	-	-	-	-	-	-	-	-				

TABEL 4 LANJUTAN

NO	KECAMATAN	PRA KS DAN KS I								JUMLAH	% DARI PB	PSRT KB MKJP	KB PRIA	PASCA PERSALINAN								JUMLAH	% DARI PB	PSRT KB MKJP	KB PRIA	PASCA KEGUGURAN								JUMLAH	% DARI PB	PSRT KB MKJP	KB PRIA
		IUD	MOW	MOP	KDM	IMPL	SUNTIK KB	PIL KB	IUD					MOW	MOP	KDM	IMPL	SUNTIK KB	PIL KB	IUD	MOW					MOP	KDM	IMPL	SUNTIK KB	PIL KB							
1	2	3	4	5	6	7	8	9	10	11	12	13	14	15	16	17	18	19	20	21	22	23	24	25	26	27	28	29	30	31	32	33	34	35	36		
7	KOTA BARU	KKB Pemerintah	-	-	-	-	-	-	-	-	-	-	-	-	-	-	-	-	-	-	-	-	-	-	-	-	-	-	-	-	-	-	-	-			
		KKB Swasta	-	-	-	-	-	-	-	-	-	-	-	-	-	-	-	-	-	-	-	-	-	-	-	-	-	-	-	-	-	-	-	-			
		Praktik Dokter	-	-	-	-	-	-	-	-	-	-	-	-	-	-	-	-	-	-	-	-	-	-	-	-	-	-	-	-	-	-	-	-			
		Praktik Bidan Mandiri	-	-	-	-	-	-	-	-	-	-	-	-	-	-	-	-	-	-	-	-	-	-	-	-	-	-	-	-	-	-	-	-			
		Lainnya	-	-	-	-	-	1	1	2	100,0	-	-	-	-	-	-	-	-	1	1	2	100,0	-	-	-	-	-	-	-	-	-	-	-	-		
		Jumlah	-	-	-	-	-	1	1	2	2,0	-	-	-	-	-	-	-	-	1	1	2	2,0	-	-	-	-	-	-	-	-	-	-	-	-		
8	JELUTUNG	KKB Pemerintah	1	-	-	-	-	8	6	15	88,2	1	-	-	-	-	-	-	5	-	5	29,4	-	-	-	-	-	-	-	-	-	-	-	-			
		KKB Swasta	-	-	-	-	-	-	-	-	-	-	-	-	-	-	-	-	-	-	-	-	-	-	-	-	-	-	-	-	-	-	-	-			
		Praktik Dokter	-	-	-	-	-	-	-	-	-	-	-	-	-	-	-	-	-	-	-	-	-	-	-	-	-	-	-	-	-	-	-	-			
		Praktik Bidan Mandiri	-	-	-	-	-	-	-	-	-	-	-	-	-	-	-	-	-	1	-	1	100,0	-	-	-	-	-	-	-	-	-	-	-	-		
		Lainnya	-	-	-	-	-	-	-	-	-	-	-	-	-	-	-	-	-	9	-	9	90,0	-	-	-	-	-	-	-	-	-	-	-	-		
		Jumlah	1	-	-	-	-	8	6	15	53,6	1	-	-	-	-	-	-	-	15	-	15	53,6	-	-	-	-	-	-	-	-	-	-	-	-		
9	ALAM BARAJO	KKB Pemerintah	6	-	-	1	12	2	3	24	240,0	18	1	6	8	-	1	12	2	3	32	320,0	26	1	-	-	-	-	-	-	-	-	-	-			
		KKB Swasta	-	-	-	-	-	-	-	-	-	-	-	-	-	-	-	-	-	-	-	-	-	-	-	-	-	-	-	-	-	-	-	-			
		Praktik Dokter	-	-	-	-	-	-	-	-	-	-	-	-	-	-	-	-	-	-	-	-	-	-	-	-	-	-	-	-	-	-	-	-			
		Praktik Bidan Mandiri	-	-	-	-	-	-	-	-	-	-	-	-	-	-	-	-	-	-	-	-	-	-	-	-	-	-	-	-	-	-	-	-			
		Lainnya	-	-	-	-	-	-	-	-	-	-	-	-	-	-	-	-	-	-	-	-	-	-	-	-	-	-	-	-	-	-	-	-			
		Jumlah	6	-	-	1	12	2	3	24	240,0	18	1	6	8	-	1	12	2	3	32	320,0	26	1	-	-	-	-	-	-	-	-	-	-	-		
10	DANAU SIPIN	KKB Pemerintah	3	-	-	-	-	11	1	15	100,0	3	-	3	-	-	-	-	9	-	12	80,0	3	-	-	-	-	-	-	2	1	3	20,0	-	-		
		KKB Swasta	-	-	-	-	-	-	-	-	-	-	-	2	14	-	-	-	-	-	16	61,5	16	-	1	-	-	-	-	-	1	3,8	1	-			
		Praktik Dokter	-	-	-	-	-	-	-	-	-	-	-	-	-	-	-	-	-	-	-	-	-	-	-	-	-	-	-	-	-	-	-	-			
		Praktik Bidan Mandiri	-	-	-	-	-	-	-	-	-	-	-	-	-	-	-	-	-	-	-	-	-	-	-	-	-	-	-	-	-	-	-	-			
		Lainnya	-	-	-	-	-	-	-	-	-	-	-	-	-	-	-	-	-	4	-	4	36,4	-	-	-	-	-	-	-	-	-	-	-			
		Jumlah	3	-	-	-	-	11	1	15	27,8	3	-	5	14	-	-	-	-	13	-	32	59,3	19	-	1	-	-	-	-	2	1	4	7,4	1	-	
11	PAAL MERAH	KKB Pemerintah	-	-	-	-	-	-	-	-	-	-	-	1	-	-	3	1	27	6	38	100,0	2	3	-	-	-	-	-	-	-	-	-	-			
		KKB Swasta	-	-	-	-	-	-	-	-	-	-	-	-	-	-	-	-	-	-	-	-	-	-	-	-	-	-	-	-	-	-	-	-			
		Praktik Dokter	-	-	-	-	-	-	-	-	-	-	-	-	-	-	-	-	-	-	-	-	-	-	-	-	-	-	-	-	-	-	-	-			
		Praktik Bidan Mandiri	-	-	-	-	-	-	-	-	-	-	-	-	-	-	-	-	-	-	-	-	-	-	-	-	-	-	-	-	-	-	-	-			
		Lainnya	-	-	-	-	-	-	-	-	-	-	-	-	-	-	-	-	-	-	-	-	-	-	-	-	-	-	-	-	-	-	-	-			
		Jumlah	-	-	-	-	-	-	-	-	-	-	-	-	1	-	-	3	1	27	6	38	52,1	2	3	-	-	-	-	-	-	-	-	-	-		
	KOTA JAMBI	KKB Pemerintah	14	-	-	7	18	35	14	88	32,5	32	7	21	18	1	6	25	74	18	163	60,1	65	7	2	-	-	1	-	2	2	7	2,6	2	1		
		KKB Swasta	-	-	-	-	-	-	-	-	-	-	-	2	14	-	-	-	-	-	16	37,2	16	-	1	-	-	-	-	-	1	2,3	1	-			
		Praktik Dokter	-	-	-	-	-	-	-	-	-	-	-	-	3	-	-	-	-	-	3	13,6	3	-	-	-	-	-	-	-	-	-	-	-			
		Praktik Bidan Mandiri	1	-	-	13	1	64	40	119	65,4	2	13	1	-	-	14	1	81	47	144	79,1	2	14	-	-	-	-	-	-	-	-	-	-	-		
		Lainnya	-	-	-	-	-	3	3	6	15,8	-	-	-	-	-	-	-	24	6	30	78,9	-	-	-	-	-	-	-	-	1	1	2,6	-	-		
		Jumlah	15	-	-	20	19	102	57	213	38,3	34	20	24	35	1	20	26	179	71	356	64,0	86	21	3	-	-	1	-	2	3	9	1,6	3	1		

**PENCAPAIAN PESERTA KB BARU KPS DAN KS I / JAMPERSAL DAN
PASCA KEGUGURAN / PERSALINAN PER KECAMATAN DALAM KOTA JAMBI
BULAN : S/D APRIL 2019**

TABEL 5

NO			KECAMATAN		PRA KS DAN KS I										PASCA PERSALINAN																PASCA KEGUGURAN																			
					IUD	MOW	MOP	KDM	IMPL	SUNTIK KB					PIL KB	IUD	MOW	MOP	KDM	IMPL	SUNTIK KB	PIL KB									IUD	MOW	MOP	KDM	IMPL	SUNTI K KB	PIL KB													
					1	2	3	4	5	6	7	8	9	10	11	12	13	14	15	16	17	18	19	20	21	22	23	24	25	26	27	28	29	30	31	32	33	34	35	36										
1	TELANAI PURA	KKB Pemerintah	32	-	-	7	12	23	2	76	55,9	44	7	36	5	-	-	7	13	27	2	90	66,2	54	7	-	-	-	-	-	-	-	1	1	0,7	-	-													
		KKB Swasta	-	-	-	-	-	-	-	-	-	-	-	-	-	-	-	-	-	-	-	-	-	-	-	-	-	-	-	-	-	-	-	-	-															
		Praktik Dokter	-	-	-	-	-	1	1	2	22,2	-	-	-	-	-	-	-	-	2	-	2	22,2	-	-	-	-	-	-	-	-	-	-	-	-	-														
		Praktik Bidan Mandiri	2	-	-	36	2	216	77	333	65,7	4	36	5	-	-	37	3	317	99	461	90,9	8	37	-	-	-	-	-	-	-	-	-	-	-	-														
		Lainnya	11	-	-	1	7	9	5	33	100,0	18	1	11	-	-	-	7	9	4	31	93,9	18	-	-	-	-	-	-	-	-	-	-	-	-	-														
		Jumlah	45	-	-	44	21	249	85	444	64,8	66	44	52	5	-	44	23	355	105	584	85,3	80	44	-	-	-	-	-	-	-	1	1	0,1	-	-														
		2	JAMBI SELATAN	KKB Pemerintah	-	-	-	-	-	-	2	2	5,9	-	-	3	-	-	10	11	10	5	39	114,7	14	10	-	-	-	1	-	-	1	2	5,9	-	1													
KKB Swasta	-			-	-	-	-	-	-	-	-	-	-	18	-	-	-	-	-	18	50,0	18	-	-	-	-	-	-	-	-	-	-	-	-	-															
Praktik Dokter	-			-	-	-	-	-	-	-	-	-	-	-	-	-	-	-	-	-	-	-	-	-	-	-	-	-	-	-	-	-	-	-	-															
Praktik Bidan Mandiri	-			-	-	-	-	-	-	-	-	-	-	-	-	-	-	-	-	-	-	-	-	-	-	-	-	-	-	-	-	-	-	-	-															
Lainnya	-			-	-	-	-	-	-	-	-	-	-	-	-	-	-	-	-	-	-	-	-	-	-	-	-	-	-	-	-	-	-	-	-															
Jumlah	-			-	-	-	-	-	2	2	1,5	-	-	3	18	-	10	11	10	5	57	43,5	32	10	-	-	-	1	-	-	1	2	1,5	-	1															
3	JAMBI TIMUR			KKB Pemerintah	-	-	-	-	-	3	6	9	3,3	-	-	22	36	1	25	15	112	62	273	100,0	74	26	2	-	-	16	-	-	-	18	6,6	2	16													
		KKB Swasta	-	-	-	-	-	-	-	-	-	-	-	-	-	-	-	-	-	-	-	-	-	-	-	-	-	-	-	-	-	-	-	-	-															
		Praktik Dokter	-	-	-	-	-	-	-	-	-	-	-	-	-	-	-	-	-	-	-	-	-	-	-	-	-	-	-	-	-	-	-	-	-															
		Praktik Bidan Mandiri	-	-	-	-	-	-	-	-	-	-	-	-	-	-	-	-	55	38	93	100,0	-	-	-	-	-	-	-	-	-	-	-	-	-															
		Lainnya	-	-	-	-	-	-	-	-	-	-	-	-	-	-	-	2	43	15	60	100,0	2	-	-	-	-	-	-	-	-	-	-	-	-															
		Jumlah	-	-	-	-	-	3	6	9	2,1	-	-	22	36	1	25	17	210	115	426	98,2	76	26	2	-	-	16	-	-	-	18	4,1	2	16															
		4	PASAR JAMBI	KKB Pemerintah	1	-	-	4	4	18	5	32	100,0	5	4	1	-	-	-	-	-	-	1	3,1	1	-	-	-	-	-	-	-	-	-	-	-														
KKB Swasta	-			-	-	-	-	-	-	-	-	-	-	-	3	-	-	-	-	-	3	23,1	3	-	-	-	-	-	-	-	-	-	-	-																
Praktik Dokter	-			-	-	-	-	-	-	-	-	-	-	1	7	-	-	-	-	-	8	66,7	8	-	-	-	-	-	-	-	-	-	-	-	-															
Praktik Bidan Mandiri	-			-	-	-	-	-	-	-	-	-	-	-	-	-	-	-	-	-	-	-	-	-	-	-	-	-	-	-	-	-	-	-																
Lainnya	-			-	-	-	-	3	1	4	36,4	-	-	-	-	-	-	1	-	1	9,1	-	-	-	-	-	-	-	-	-	-	-	-	-	-															
Jumlah	1			-	-	4	4	21	6	36	49,3	5	4	2	10	-	-	-	1	-	13	17,8	12	-	-	-	-	-	-	-	-	-	-	-	-															
5	PELAYANGAN			KKB Pemerintah	-	-	-	3	-	13	2	18	100,0	-	3	-	-	-	-	-	13	2	15	83,3	-	-	-	-	-	-	-	-	-	-	-	-	-													
		KKB Swasta	-	-	-	-	-	-	-	-	-	-	-	-	-	-	-	-	-	-	-	-	-	-	-	-	-	-	-	-	-	-	-	-																
		Praktik Dokter	-	-	-	-	-	-	-	-	-	-	-	-	-	-	-	-	-	-	-	-	-	-	-	-	-	-	-	-	-	-	-	-																
		Praktik Bidan Mandiri	-	-	-	-	-	32	10	42	100,0	-	-	-	-	-	-	-	33	4	37	88,1	-	-	-	-	-	-	-	-	1	1	2,4	-	-															
		Lainnya	-	-	-	-	-	12	9	21	100,0	-	-	-	-	-	-	-	12	4	16	76,2	-	-	-	-	-	-	-	-	1	1	4,8	-	-															
		Jumlah	-	-	-	3	-	57	21	81	100,0	-	3	-	-	-	-	-	58	10	68	84,0	-	-	-	-	-	-	-	-	2	2	2,5	-	-															
		6	DANAU TELUK	KKB Pemerintah	-	-	-	-	-	-	-	-	-	-	-	-	-	-	-	-	-	-	-	-	-	-	-	-	-	-	-	-	-	-	-	-														
KKB Swasta	-			-	-	-	-	-	-	-	-	-	-	-	-	-	-	-	-	-	-	-	-	-	-	-	-	-	-	-	-	-	-	-																
Praktik Dokter	-			-	-	-	-	-	-	-	-	-	-	-	-	-	-	-	-	-	-	-	-	-	-	-	-	-	-	-	-	-	-	-																
Praktik Bidan Mandiri	-			-	-	-	-	-	-	-	-	-	-	-	-	-	-	-	-	-	-	-	-	-	-	-	-	-	-	-	-	-	-	-																
Lainnya	-			-	-	-	-	-	-	-	-	-	-	-	-	-	-	-	-	-	-	-	-	-	-	-	-	-	-	-	-	-	-	-																
Jumlah	-			-	-	-	-	-	-	-	-	-	-	-	-	-	-	-	-	-	-	-	-	-	-	-	-	-	-	-	-	-	-	-																

TABEL 5 LANJUTAN

NO	KECAMATAN		PRA KS DAN KS I							JUMLAH	% DARI PB	PSRT KB MKJP	KB PRIA	PASCA PERSALINAN							JUMLAH	% DARI PB	PSRT KB MKJP	KB PRIA	PASCA KEGUGURAN							JUMLAH	% DARI PB	PSRT KB MKJP	KB PRIA	
			IUD	MOW	MOP	KDM	IMPL	SUNTIK KB	PIL KB					IUD	MOW	MOP	KDM	IMPL	SUNTIK KB	PIL KB					IUD	MOW	MOP	KDM	IMPL	SUNTI K KB	PIL KB					
1	2	3	4	5	6	7	8	9	10	11	12	13	14	15	16	17	18	19	20	21	22	23	24	25	26	27	28	29	30	31	32	33	34	35	36	
7	KOTA BARU	KKB Pemerintah	-	-	-	-	-	-	-	-	-	-	-	5	1	-	-	3	9	-	18	7,6	9	-	-	-	-	-	-	-	-	-	-	-	-	
		KKB Swasta	-	-	-	-	-	-	-	-	-	-	-	-	-	-	-	-	-	-	-	-	-	-	-	-	-	-	-	-	-	-	-	-	-	
		Praktik Dokter	-	-	-	-	-	-	-	-	-	-	-	-	-	-	-	-	-	-	-	-	-	-	-	-	-	-	-	-	-	-	-	-	-	
		Praktik Bidan Mandiri	-	-	-	-	-	-	-	-	-	-	-	-	2	-	-	-	-	-	19	8	29	87,9	2	-	-	-	-	-	-	-	-	-	-	-
		Lainnya	-	-	-	-	-	1	1	2	7,4	-	-	-	-	-	-	-	-	1	1	2	7,4	-	-	-	-	-	-	-	-	-	-	-	-	-
		Jumlah	-	-	-	-	-	1	1	2	0,7	-	-	-	7	1	-	-	3	29	9	49	16,5	11	-	-	-	-	-	-	-	-	-	-	-	-
8	JELUTUNG																																			
		KKB Pemerintah	3	-	-	-	1	18	14	36	62,1	4	-	-	-	-	-	-	26	1	27	46,6	-	-	-	-	-	-	-	-	-	-	-	-	-	-
		KKB Swasta	-	-	-	-	-	1	-	1	-	-	-	-	-	-	-	-	-	-	-	-	-	-	-	-	-	-	-	-	-	-	-	-	-	
		Praktik Dokter	-	-	-	-	-	-	-	-	-	-	-	-	-	-	-	-	-	-	-	-	-	-	-	-	-	-	-	-	-	-	-	-	-	
		Praktik Bidan Mandiri	-	-	-	-	-	2	-	2	10,5	-	-	-	-	-	-	-	1	-	1	5,3	-	-	-	-	-	-	-	-	-	-	-	-	-	-
		Lainnya	-	-	-	-	-	-	-	-	-	-	-	-	-	-	-	-	-	13	3	16	94,1	-	-	-	-	-	-	-	-	-	-	-	-	-
Jumlah	3	-	-	-	1	21	14	39	40,6	4	-	-	-	-	-	-	40	4	44	45,8	-	-	-	-	-	-	-	-	-	-	-	-	-	-		
9	ALAM BARAJAO	KKB Pemerintah	28	3		1	26	2	3	63	146,5	57	1	39	33		1	40	21	6	140	325,6	112	1		-	-	-	-	-	-	-	-	-	-	-
		KKB Swasta	-	-	-	-	-	-	-	-	-	-	-	-	-	-	-	-	-	-	-	-	-	-	-	-	-	-	-	-	-	-	-	-	-	
		Praktik Dokter	-	-	-	-	-	-	-	-	-	-	-	-	-	-	-	-	-	-	-	-	-	-	-	-	-	-	-	-	-	-	-	-	-	
		Praktik Bidan Mandiri	-	-	-	-	-	-	-	-	-	-	-	-	-	-	-	-	-	-	-	-	-	-	-	-	-	-	-	-	-	-	-	-	-	
		Lainnya	-	-	-	-	-	-	-	-	-	-	-	-	-	-	-	-	-	-	-	-	-	-	-	-	-	-	-	-	-	-	-	-	-	
		Jumlah	28	3	-	1	26	2	3	63	131,3	57	1	39	33	-	1	40	21	6	140	291,7	112	1	-	-	-	-	-	-	-	-	-	-	-	-
10	DANAU SIPIN	KKB Pemerintah	10	-	-	5	4	36	6	61	68,5	14	5	11	20	-	5	9	47	5	97	109,0	40	5	-	-	-	1	-	6	2	9	10,1	-	1	
		KKB Swasta	1	-	-	-	-	-	-	1	1,2	1	-	8	25	-	-	-	-	-	33	40,7	33	-	1	-	-	-	-	-	-	1	1,2	1	-	
		Praktik Dokter	-	-	-	-	-	-	-	-	-	-	-	-	-	-	-	-	-	-	-	-	-	-	-	-	-	-	-	-	-	-	-	-	-	
		Praktik Bidan Mandiri	-	-	-	-	3	-	-	3	23,1	3	-	1	-	-	1	3	9	-	14	107,7	4	1	-	-	-	-	-	-	-	-	-	-	-	-
		Lainnya	-	-	-	-	-	12	4	16	48,5	-	-	-	-	-	-	-	16	4	20	60,6	-	-	-	-	-	-	-	-	-	-	-	-	-	-
		Jumlah	11	-	-	5	7	48	10	81	37,5	18	5	20	45	-	6	12	72	9	164	75,9	77	6	1	-	-	1	-	6	2	10	4,6	1	1	
11	PAAL MERAH																																			
		KKB Pemerintah	-	-	-	-	-	-	-	-	-	-	-	-	5	-	-	5	9	69	16	104	103,0	14	5	-	-	-	-	-	-	-	-	-	-	-
		KKB Swasta	-	-	-	-	-	-	-	-	-	-	-	-	-	-	-	-	-	-	-	-	-	-	-	-	-	-	-	-	-	-	-	-	-	
		Praktik Dokter	-	-	-	-	-	-	-	-	-	-	-	-	-	-	-	3	-	6	4	13	27,1	-	3	-	-	-	-	-	-	-	-	-	-	
		Praktik Bidan Mandiri	-	-	-	-	-	-	-	-	-	-	-	1	-	-	-	-	24	13	38	46,3	1	-	-	-	-	-	-	-	-	-	-	-	-	-
		Lainnya	-	-	-	-	-	-	-	-	-	-	-	-	-	-	-	1	8	10	5	24	100,0	8	1	-	-	-	-	-	-	-	-	-	-	-
Jumlah	-	-	-	-	-	-	-	-	-	-	-	-	6	-	-	9	17	109	38	179	70,2	23	9	-	-	-	-	-	-	-	-	-	-	-		
	KOTA JAMBI	KKB Pemerintah	74	3	-	20	47	113	40	297	28,8	124	20	122	95	1	53	100	334	99	804	78,1	318	54	2	-	-	18	-	6	4	30	2,9	2	18	
		KKB Swasta	1	-	-	-	-	1	-	2	1,4	1	-	8	46	-	-	-	-	-	54	39,1	54	-	1	-	-	-	-	-	-	1	0,7	1	-	
		Praktik Dokter	-	-	-	-	-	1	1	2	2,8	-	-	1	7	-	3	-	8	4	23	32,4	8	3	-	-	-	-	-	-	-	-	-	-	-	
		Praktik Bidan Mandiri	2	-	-	36	5	250	87	380	43,2	7	36	9	-	-	38	6	458	162	673	76,6	15	38	-	-	-	-	-	-	1	1	0,1	-	-	
		Lainnya	11	-	-	1	7	37	20	76	33,0	18	1	11	-	-	1	17	105	36	170	73,9	28	1	-	-	-	-	-	-	1	1	0,4	-	-	
		Jumlah	88	3	-	57	59	402	148	757	32,2	150	57	151	148	1	95	123	905	301	1.724	73,4	423	96	3	-	-	18	-	6	6	33	1,4	3	18	

**JUMLAH PESERTA KB BARU JAMINAN KESEHATAN NASIONAL
PER KECAMATAN DALAM KOTA JAMBI
BULAN : APRIL 2019**

TABEL : 6

NO	KECAMATAN		PENERIMA BANTUAN IURAN (PBI)							JUMLAH	BUKAN PENERIMA BANTUAN IURAN (NON PBI)							JUMLAH
			IUD	MOW	MOP	KDM	IMPL	SUNTIK KB	PIL KB		IUD	MOW	MOP	KDM	IMPL	SUNTIK KB	PIL KB	
1	2	3	4	5	6	7	8	9	10	11	12	13	14	15	16	17	18	19
1	TELANAI PURA	KKB Pemerintah	4	-	-	2	2	9	1	18	10	-	-	13	1	60	40	124
		KKB Swasta	-	-	-	-	-	-	-	-	-	-	-	-	-	-	-	-
		Jumlah	4	-	-	2	2	9	1	18	10	-	-	13	1	60	40	124
2	JAMBI SELATAN	KKB Pemerintah	-	-	-	-	1	4	2	7	-	-	-	1	-	1	-	2
		KKB Swasta	-	-	-	-	-	-	-	-	-	9	-	-	-	-	-	9
		Jumlah	-	-	-	-	1	4	2	7	-	9	-	1	-	1	-	11
3	JAMBI TIMUR	KKB Pemerintah	5	7	1	-	9	11	3	36	-	-	-	-	-	3	5	8
		KKB Swasta	-	-	-	-	-	10	5	15	-	-	-	-	-	5	4	9
		Jumlah	5	7	1	-	9	21	8	51	-	-	-	-	-	8	9	17
4	PASAR JAMBI	KKB Pemerintah	-	-	-	-	1	4	-	5	1	-	-	-	-	-	-	1
		KKB Swasta	-	-	-	-	-	-	-	-	-	3	-	-	3	3	1	10
		Jumlah	-	-	-	-	1	4	-	5	1	3	-	-	3	3	1	11
5	PELAYANGAN	KKB Pemerintah	-	-	-	-	-	6	4	10	-	-	-	-	-	6	-	6
		KKB Swasta	-	-	-	-	-	-	-	-	-	-	-	-	-	-	-	-
		Jumlah	-	-	-	-	-	6	4	10	-	-	-	-	-	6	-	6
6	DANAU TELUK	KKB Pemerintah	-	-	-	-	-	-	1	1	-	-	-	-	-	5	-	5
		KKB Swasta	-	-	-	-	-	-	-	-	-	-	-	-	-	-	-	-
		Jumlah	-	-	-	-	-	-	1	1	-	-	-	-	-	5	-	5
7	KOTA BARU	KKB Pemerintah	-	-	-	-	-	-	-	-	4	5	-	-	-	74	2	85
		KKB Swasta	-	-	-	-	-	-	-	-	-	-	-	-	-	-	-	-
		Jumlah	-	-	-	-	-	-	-	-	4	5	-	-	-	74	2	85
8	JELUTUNG	KKB Pemerintah	1	-	-	-	-	15	4	20	-	-	-	-	-	3	2	5
		KKB Swasta	-	-	-	-	-	-	-	-	-	-	-	-	-	-	-	-
		Jumlah	1	-	-	-	-	15	4	20	-	-	-	-	-	3	2	5
9	ALAM BARAJO	KKB Pemerintah	-	-	-	-	-	-	-	-	-	5	-	-	-	-	-	5
		KKB Swasta	-	-	-	-	-	-	-	-	-	-	-	-	-	-	-	-
		Jumlah	-	-	-	-	-	-	-	-	-	5	-	-	-	-	-	5
10	DANAU SIPIN	KKB Pemerintah	-	-	-	-	2	-	-	2	-	-	-	-	2	3	-	5
		KKB Swasta	-	-	-	-	-	-	-	-	-	-	-	-	-	-	-	-
		Jumlah	-	-	-	-	2	-	-	2	-	-	-	-	2	3	-	5
11	PAAL MERAH	KKB Pemerintah	1	-	-	3	1	18	3	26	2	-	-	-	-	9	3	14
		KKB Swasta	-	-	-	-	-	-	-	-	-	-	-	-	-	-	-	-
		Jumlah	1	-	-	3	1	18	3	26	2	-	-	-	-	9	3	14
	KOTA JAMBI	KKB Pemerintah	11	7	1	5	16	67	18	125	17	10	-	14	3	164	52	260
		KKB Swasta	-	-	-	-	-	10	5	15	-	12	-	-	3	8	5	28
		Jumlah	11	7	1	5	16	77	23	140	17	22	-	14	6	172	57	288

**JUMLAH PESERTA KB BARU JAMINAN KESEHATAN NASIONAL
PER KECAMATAN DALAM KOTA JAMBI
BULAN : S/D APRIL 2019**

TABEL : 7

NO	KECAMATAN		PENERIMA BANTUAN IURAN (PBI)							JUMLAH	BUKAN PENERIMA BANTUAN IURAN (NON PBI)							JUMLAH
			IUD	MOW	MOP	KDM	IMPL	SUNTIK KB	PIL KB		IUD	MOW	MOP	KDM	IMPL	SUNTIK KB	PIL KB	
1	2	3	4	5	6	7	8	9	10	11	12	13	14	15	16	17	18	19
1	TELANAI PURA	KKB Pemerintah	24	2	-	6	5	24	4	65	35	-	-	18	11	254	91	409
		KKB Swasta	-	-	-	-	-	-	-	-	-	-	-	-	-	-	-	-
		Jumlah	24	2	-	6	5	24	4	65	35	-	-	18	11	254	91	409
2	JAMBI SELATAN	KKB Pemerintah	2	-	-	-	6	12	4	24	8	-	-	1	9	10	4	32
		KKB Swasta	-	-	-	-	-	-	-	-	-	27	-	-	-	-	-	27
		Jumlah	2	-	-	-	6	12	4	24	8	27	-	1	9	10	4	59
3	JAMBI TIMUR	KKB Pemerintah	22	36	1	25	15	107	60	266	-	-	-	3	-	19	20	42
		KKB Swasta	-	-	-	-	-	20	26	46	-	-	-	-	-	57	19	76
		Jumlah	22	36	1	25	15	127	86	312	-	-	-	3	-	76	39	118
4	PASAR JAMBI	KKB Pemerintah	-	-	-	-	2	23	4	29	2	3	-	2	-	2	-	9
		KKB Swasta	-	-	-	-	-	2	-	2	2	5	-	-	4	3	1	15
		Jumlah	-	-	-	-	2	25	4	31	4	8	-	2	4	5	1	24
5	PELAYANGAN	KKB Pemerintah	-	-	-	3	-	25	11	39	-	-	-	-	-	28	6	34
		KKB Swasta	-	-	-	-	-	-	-	-	-	-	-	-	-	-	-	-
		Jumlah	-	-	-	3	-	25	11	39	-	-	-	-	-	28	6	34
6	DANAU TELUK	KKB Pemerintah	-	-	-	2	1	13	3	19	-	-	-	-	-	24	-	24
		KKB Swasta	-	-	-	-	-	-	-	-	-	-	-	-	-	-	-	-
		Jumlah	-	-	-	2	1	13	3	19	-	-	-	-	-	24	-	24
7	KOTA BARU	KKB Pemerintah	2	-	-	-	1	2	-	5	7	5	1	-	4	95	7	119
		KKB Swasta	-	-	-	-	-	-	-	-	-	-	-	-	-	-	-	-
		Jumlah	2	-	-	-	1	2	-	5	7	5	1	-	4	95	7	119
8	JELUTUNG	KKB Pemerintah	1	-	-	-	-	46	13	60	1	-	-	-	-	13	9	23
		KKB Swasta	-	-	-	-	-	-	-	-	-	-	-	-	-	-	-	-
		Jumlah	1	-	-	-	-	46	13	60	1	-	-	-	-	13	9	23
9	ALAM BARAJO	KKB Pemerintah	-	3	-	-	-	-	-	3	4	15	-	-	-	-	-	19
		KKB Swasta	-	-	-	-	-	-	-	-	-	-	-	-	-	-	-	-
		Jumlah	-	3	-	-	-	-	-	3	4	15	-	-	-	-	-	19
10	DANAU SIPIN	KKB Pemerintah	4	-	-	2	10	8	5	29	6	5	1	-	3	11	2	28
		KKB Swasta	-	-	-	-	-	-	-	-	-	-	-	-	-	-	-	-
		Jumlah	4	-	-	2	10	8	5	29	6	5	1	-	3	11	2	28
11	PAAL MERAH	KKB Pemerintah	5	-	-	5	13	49	12	84	2	-	-	1	4	30	9	46
		KKB Swasta	-	-	-	-	-	-	-	-	-	-	-	-	-	-	-	-
		Jumlah	5	-	-	5	13	49	12	84	2	-	-	1	4	30	9	46
	KOTA JAMBI	KKB Pemerintah	60	41	1	43	53	309	116	623	65	28	2	25	31	486	148	785
		KKB Swasta	-	-	-	-	-	22	26	48	2	32	-	-	4	60	20	118
		Jumlah	60	41	1	43	53	331	142	671	67	60	2	25	35	546	168	903

**JUMLAH PESERTA KB KOMPLIKASI BERAT, KEGAGALAN DAN PENCABUTAN IMPLANT SERTA IUD
PER KECAMATAN DALAM KOTA JAMBI
BULAN : APRIL 2019**

TABEL 8

NO	KECAMATAN	KOMPLIKASI BERAT				JLH	KEGAGALAN				JLH	PENCABUTAN IMPLANT DAN IUD TEMPAT PELAYANAN										JUMLAH	
		IUD	MOW	MOP	IMP		IUD	MOW	MOP	IMP		FASKES KB				JEJARING FASKES KB							
												KKB		KKB SWASTA		DOKTER		BIDAN		LAINNYA			
												IUD	IMP	IUD	IMP	IUD	IMP	IUD	IMP	IUD	IMP	IUD	IMP
1	2	3	4	5	6	7	8	9	10	11	12	13	14	15	16	17	18	19	20	21	22	23	24
1	TELANAI PURA	-	-	-	-	-	-	-	-	-	-	4	5	-	-	-	-	-	-	1	2	5	7
2	JAMBI SELATAN	-	-	-	-	-	-	-	-	-	-	2	-	-	-	-	-	-	-	-	-	2	-
3	JAMBI TIMUR	-	-	-	-	-	-	-	-	-	-	1	1	-	-	-	-	-	-	-	-	1	1
4	PASAR JAMBI	-	-	-	-	-	-	-	-	-	-	-	-	-	-	-	-	-	-	-	-	-	-
5	PELAYANGAN	-	-	-	-	-	-	-	-	-	-	-	-	-	-	-	-	-	-	-	-	-	-
6	DANAU TELUK	-	-	-	-	-	-	-	-	-	-	-	-	-	-	-	-	-	-	-	-	-	-
7	KOTA BARU	-	-	-	-	-	-	-	-	-	-	-	-	-	-	-	-	-	-	-	-	-	-
8	JELUTUNG	-	-	-	-	-	-	-	-	-	-	-	1	-	-	-	-	-	-	-	-	-	1
9	ALAM BARAJO	-	-	-	-	-	-	-	-	-	-	-	-	-	-	-	-	-	-	-	-	-	-
10	DANAU SIPIN	-	-	-	-	-	-	-	-	-	-	1	3	1	-	-	-	-	-	-	-	2	3
11	PAAL MERAH	-	-	-	-	-	-	-	-	-	-	1	-	-	-	-	-	-	1	-	-	1	1
	KOTA JAMBI	-	-	-	-	-	-	-	-	-	-	9	10	1	-	-	-	-	1	1	2	11	13

**JUMLAH PESERTA KB KOMPLIKASI BERAT, KEGAGALAN DAN PENCABUTAN IMPLANT SERTA IUD
PER KECAMATAN DALAM KOTA JAMBI
BULAN : S/D APRIL 2019**

TABEL 9

NO	KECAMATAN	KOMPLIKASI BERAT				JLH	KEGAGALAN				JLH	PENCABUTAN IMPLANT DAN IUD TEMPAT PELAYANAN										JUMLAH	
		IUD	MOW	MOP	IMP		IUD	MOW	MOP	IMP		FASKES KB				JEJARING FASKES KB							
												KKB		KKB SWASTA		DOKTER		BIDAN		LAINNYA			
												IUD	IMP	IUD	IMP	IUD	IMP	IUD	IMP	IUD	IMP	IUD	IMP
1	2	3	4	5	6	7	8	9	10	11	12	13	14	15	16	17	18	19	20	21	22	23	24
1	TELANAI PURA	-	-	-	-	-	-	-	-	-	-	8	23	-	-	-	-	-	-	14	28	22	51
2	JAMBI SELATAN	-	-	-	-	-	-	-	-	-	-	4	7	-	-	-	-	-	-	-	-	4	7
3	JAMBI TIMUR	-	-	-	-	-	-	-	-	-	-	5	7	-	-	-	-	-	-	-	-	5	7
4	PASAR JAMBI	-	-	-	-	-	-	-	-	-	-	-	1	-	-	-	-	-	-	-	-	-	1
5	PELAYANGAN	-	-	-	-	-	-	-	-	-	-	-	1	-	-	-	-	-	-	-	-	-	1
6	DANAU TELUK	-	-	-	-	-	-	-	-	-	-	-	-	-	-	-	-	-	-	-	-	-	-
7	KOTA BARU	-	-	-	-	-	-	-	-	-	-	-	1	-	-	-	-	-	-	-	-	-	1
8	JELUTUNG	-	-	-	-	-	-	-	-	-	-	5	4	-	-	-	-	1	1	-	-	6	5
9	ALAM BARAJO	-	-	-	-	-	-	-	-	-	-	-	-	-	-	-	-	-	-	-	-	-	-
10	DANAU SIPIN	-	-	-	-	-	-	-	-	-	-	9	14	24	-	-	-	-	-	-	-	33	14
11	PAAL MERAH	-	-	-	-	-	-	-	-	-	-	3	5	-	-	-	-	-	3	2	-	5	8
	KOTA JAMBI	-	-	-	-	-	-	-	-	-	-	34	63	24	-	-	-	1	4	16	28	75	95

JUMLAH PESERTA KB GANTI CARA
PERKECAMATAN DALAM KOTA JAMBI
BULAN : APRIL 2019

TABEL 10

NO	KECAMATAN	TEMPAT PELAYANAN	JUMLAH GANTI CARA KE							TOTAL
			IUD	MOW	MOP	KDM	IMP	STK	PIL	
1	2	3	4	5	6	7	8	9	10	11
1	TELANAI PURA	KKB PEMERINTAH	-	-	-	1	-	0	-	1
		KKB SWASTA	-	-	-	-	-	0	-	-
		PRAKTIK DOKTER	-	-	-	-	-	0	-	-
		PRAKTIK BIDAN MANDIRI	-	-	-	-	-	0	-	-
		LAINNYA	9			1	7	6	22	45
2	JAMBI SELATAN	KKB PEMERINTAH	-	-	-	1	2	-	-	3
		KKB SWASTA	-	-	-	-	-	-	-	-
		PRAKTIK DOKTER	-	-	-	-	-	-	-	-
		PRAKTIK BIDAN MANDIRI	-	-	-	-	-	-	-	-
		LAINNYA	-	-	-	-	-	-	-	-
3	JAMBI TIMUR	KKB PEMERINTAH	-	-	-	-	-	1	-	1
		KKB SWASTA	-	-	-	-	-	-	-	-
		PRAKTIK DOKTER	-	-	-	-	-	-	-	-
		PRAKTIK BIDAN MANDIRI	-	-	-	-	-	-	-	-
		LAINNYA	-	-	-	-	2	-	-	2
4	PASAR JAMBI	KKB PEMERINTAH	-	-	-	-	-	-	-	-
		KKB SWASTA	-	-	-	-	-	-	-	-
		PRAKTIK DOKTER	-	-	-	-	-	-	-	-
		PRAKTIK BIDAN MANDIRI	-	-	-	-	-	-	-	-
		LAINNYA	-	-	-	-	-	-	-	-
5	PELAYANGAN	KKB PEMERINTAH	-	-	-	-	-	2	3	5
		KKB SWASTA	-	-	-	-	-	-	-	-
		PRAKTIK DOKTER	-	-	-	-	-	-	-	-
		PRAKTIK BIDAN MANDIRI	-	-	-	-	-	-	-	-
		LAINNYA	-	-	-	-	-	2	-	2
6	DANAU TELUK	KKB PEMERINTAH	-	-	-	-	-	-	-	-
		KKB SWASTA	-	-	-	-	-	-	-	-
		PRAKTIK DOKTER	-	-	-	-	-	-	-	-
		PRAKTIK BIDAN MANDIRI	-	-	-	-	-	-	-	-
		LAINNYA	-	-	-	-	-	-	-	-
7	KOTA BARU	KKB PEMERINTAH	-	-	-	-	-	3	3	6
		KKB SWASTA	-	-	-	-	-	-	-	-
		PRAKTIK DOKTER	-	-	-	-	-	-	-	-
		PRAKTIK BIDAN MANDIRI	-	-	-	-	-	-	-	-
		LAINNYA	-	-	-	-	-	-	-	-
8	JELUTUNG	KKB PEMERINTAH	1	-	-	-	-	-	-	1
		KKB SWASTA	-	-	-	-	-	-	-	-
		PRAKTIK DOKTER	-	-	-	-	-	-	-	-
		PRAKTIK BIDAN MANDIRI	-	-	-	-	-	-	-	-
		LAINNYA	-	-	-	-	-	-	-	-
9	ALAM BARAJA	KKB PEMERINTAH	-	-	-	-	-	-	-	-
		KKB SWASTA	-	-	-	-	-	-	-	-
		PRAKTIK DOKTER	-	-	-	-	-	-	-	-
		PRAKTIK BIDAN MANDIRI	-	-	-	-	-	-	-	-
		LAINNYA	-	-	-	-	-	-	-	-
10	DANAU SIPIN	KKB PEMERINTAH	-	-	-	3	-	1	-	4
		KKB SWASTA	-	-	-	-	-	-	-	-
		PRAKTIK DOKTER	-	-	-	-	-	-	-	-
		PRAKTIK BIDAN MANDIRI	-	-	-	-	-	-	-	-
		LAINNYA	-	-	-	-	-	-	-	-
11	PAAL MERAH	KKB PEMERINTAH	-	-	-	1	1	2	-	4
		KKB SWASTA	-	-	-	-	-	-	-	-
		PRAKTIK DOKTER	-	-	-	-	-	-	-	-
		PRAKTIK BIDAN MANDIRI	-	-	-	-	-	1	-	1
		LAINNYA	-	-	-	-	-	-	-	-
	KOTA JAMBI	KKB PEMERINTAH	1	-	-	6	3	9	6	25
		KKB SWASTA	-	-	-	-	-	-	-	-
		PRAKTIK DOKTER	-	-	-	-	-	-	-	-
		PRAKTIK BIDAN MANDIRI	-	-	-	-	-	1	-	1
		LAINNYA	9	-	-	1	9	8	22	49
		JUMLAH	10	-	-	7	12	18	28	75

JUMLAH PESERTA KB GANTI CARA
PERKECAMATAN DALAM KOTA JAMBI
BULAN : S/D APRIL 2019

TABEL 11

NO	KECAMATAN	TEMPAT PELAYANAN	JUMLAH GANTI CARA KE							TOTAL
			IUD	MOW	MOP	KDM	IMP	STK	PIL	
1	2	3	4	5	6	7	8	9	10	11
1	TELANAI PURA	KKB PEMERINTAH	3	-	-	5	1	2	2	13
		KKB SWASTA	-	-	-	-	-	-	-	-
		PRAKTIK DOKTER	-	-	-	-	-	-	-	-
		PRAKTIK BIDAN MANDIRI	-	-	-	-	-	-	-	-
		LAINNYA	33	-	-	7	22	12	23	97
2	JAMBI SELATAN	KKB PEMERINTAH	-	-	-	2	3	1	1	7
		KKB SWASTA	-	-	-	-	-	-	-	-
		PRAKTIK DOKTER	-	-	-	-	-	-	-	-
		PRAKTIK BIDAN MANDIRI	-	-	-	-	-	8	-	8
		LAINNYA	-	-	-	-	-	-	-	-
3	JAMBI TIMUR	KKB PEMERINTAH	2	-	-	-	4	22	16	44
		KKB SWASTA	-	-	-	-	-	-	-	-
		PRAKTIK DOKTER	-	-	-	-	-	35	-	35
		PRAKTIK BIDAN MANDIRI	-	-	-	-	-	-	-	-
		LAINNYA	-	-	-	-	4	-	-	4
4	PASAR JAMBI	KKB PEMERINTAH	-	-	-	1	-	-	-	1
		KKB SWASTA	-	-	-	-	-	-	-	-
		PRAKTIK DOKTER	-	-	-	-	-	-	-	-
		PRAKTIK BIDAN MANDIRI	-	-	-	-	-	-	-	-
		LAINNYA	-	-	-	-	-	-	-	-
5	PELAYANGAN	KKB PEMERINTAH	-	-	-	6	-	5	6	17
		KKB SWASTA	-	-	-	-	-	-	-	-
		PRAKTIK DOKTER	-	-	-	-	-	-	-	-
		PRAKTIK BIDAN MANDIRI	-	-	-	1	-	8	4	13
		LAINNYA	-	-	-	2	-	7	7	16
6	DANAU TELUK	KKB PEMERINTAH	-	-	-	-	-	-	-	-
		KKB SWASTA	-	-	-	-	-	-	-	-
		PRAKTIK DOKTER	-	-	-	-	-	-	-	-
		PRAKTIK BIDAN MANDIRI	-	-	-	-	-	-	-	-
		LAINNYA	-	-	-	-	-	-	-	-
7	KOTA BARU	KKB PEMERINTAH	3	-	-	-	3	7	4	17
		KKB SWASTA	-	-	-	-	-	-	-	-
		PRAKTIK DOKTER	-	-	-	-	-	-	-	-
		PRAKTIK BIDAN MANDIRI	-	-	-	-	-	-	-	-
		LAINNYA	-	-	-	-	-	-	-	-
8	JELUTUNG	KKB PEMERINTAH	5	-	-	-	1	5	1	12
		KKB SWASTA	-	-	-	-	-	-	-	-
		PRAKTIK DOKTER	-	-	-	-	-	-	-	-
		PRAKTIK BIDAN MANDIRI	1	-	-	-	-	2	-	3
		LAINNYA	-	-	-	-	-	1	3	4
9	ALAM BARAJO	KKB PEMERINTAH	-	-	-	-	-	-	-	-
		KKB SWASTA	-	-	-	-	-	-	-	-
		PRAKTIK DOKTER	-	-	-	-	-	-	-	-
		PRAKTIK BIDAN MANDIRI	-	-	-	-	-	-	-	-
		LAINNYA	-	-	-	-	-	-	-	-
10	DANAU SIPIN	KKB PEMERINTAH	6	-	-	6	-	3	5	20
		KKB SWASTA	13	-	-	-	-	-	-	13
		PRAKTIK DOKTER	-	-	-	-	-	-	-	-
		PRAKTIK BIDAN MANDIRI	-	-	-	-	-	-	-	-
		LAINNYA	-	-	-	-	1	-	-	1
11	PAAL MERAH	KKB PEMERINTAH	-	-	-	7	7	3	4	21
		KKB SWASTA	-	-	-	-	-	-	-	-
		PRAKTIK DOKTER	-	-	-	-	-	-	-	-
		PRAKTIK BIDAN MANDIRI	-	-	-	-	-	1	-	1
		LAINNYA	-	-	-	-	-	-	-	-
	KOTA JAMBI	KKB PEMERINTAH	19	-	-	27	19	48	39	152
		KKB SWASTA	13	-	-	-	-	-	-	13
		PRAKTIK DOKTER	-	-	-	-	-	35	-	35
		PRAKTIK BIDAN MANDIRI	1	-	-	1	-	19	4	25
		LAINNYA	33	-	-	9	27	20	33	122
		JUMLAH	66	-	-	37	46	122	76	347

JUMLAH PESERTA PELAYANAN KONTRASEPSI ULANG
PERKECAMATAN DALAM KOTA JAMBI
BULAN : APRIL 2019

TABEL 12

NO	FASKES KB	METODE KONTRASEPSI	PEMASANGAN ULANG IUD DAN IMPLANT TEMPAT PELAYANAN											JUMLAH
			TELANAIPURA	JAMBI SELATAN	JAMBI TIMUR	PASAR JAMBI	PELAYANGAN	DANAU TELUK	KOTA BARU	JELUTUNG	ALAM BARAJO	DANAU SIPIN	PAAL MERAH	
1	2	3	4	5	6	7	8	9	10	11	12	13	14	15
1	KKB PEMERINTAH	IUD	2	-	-	-	-	-	-	-	-	-	2	4
		KONDOM	10	2	4	2	8	4	1	6	-	8	10	55
		IMPLANT	-	-	-	-	-	-	-	1	-	-	1	2
		SUNTIK	23	28	94	34	40	10	106	98	-	24	137	594
		PIL	17	15	35	64	8	17	6	38	-	10	57	267
		JUMLAH	52	45	133	100	56	31	113	143	-	42	207	922
2	KKB SWASTA	IUD	-	-	-	-	-	-	-	-	-	7	-	7
		KONDOM	-	-	1	-	-	-	-	-	-	-	-	1
		IMPLANT	-	-	2	-	-	-	-	-	-	-	-	2
		SUNTIK	-	-	16	-	-	-	-	-	-	-	-	16
		PIL	-	-	2	-	-	-	-	-	-	-	-	2
		JUMLAH	-	-	21	-	-	-	-	-	-	7	-	28
3	PRAKTIK DOKTER	IUD	-	-	-	-	-	-	-	-	-	-	-	-
		KONDOM	-	-	-	-	-	-	-	-	-	-	2	2
		IMPLANT	-	-	-	-	-	-	-	-	-	-	-	-
		SUNTIK	-	-	-	-	-	-	-	-	-	-	28	28
		PIL	-	-	-	-	-	-	-	-	-	-	10	10
		JUMLAH	-	-	-	-	-	-	-	-	-	-	40	40
4	PRAKTIK BIDAN MANDIRI	IUD	-	-	-	-	-	-	-	-	-	-	-	-
		KONDOM	10	-	-	-	6	-	-	-	-	-	2	18
		IMPLANT	-	-	-	-	-	-	-	-	-	-	-	-
		SUNTIK	111	292	268	-	193	94	-	-	-	49	276	1.283
		PIL	35	18	24	-	82	-	-	-	-	-	19	178
		JUMLAH	156	310	292	-	281	94	-	-	-	49	297	1.479
5	LAINNYA	IUD	-	-	-	-	-	-	-	-	-	-	-	-
		KONDOM	2	4	8	-	8	-	3	2	-	-	2	29
		IMPLANT	1	-	-	-	-	-	-	-	-	-	-	1
		SUNTIK	15	14	77	8	53	25	11	35	4	42	49	333
		PIL	15	23	80	-	64	32	17	39	13	36	27	346
		JUMLAH	33	41	165	8	125	57	31	76	17	78	78	709
6	KOTA JAMBI	IUD	2	-	-	-	-	-	-	-	-	7	2	11
		KONDOM	22	6	13	2	22	4	4	8	-	8	16	105
		IMPLANT	1	-	2	-	-	-	-	1	-	-	1	5
		SUNTIK	149	334	455	42	286	129	117	133	4	115	490	2.254
		PIL	67	56	141	64	154	49	23	77	13	46	113	803
		JUMLAH	241	396	611	108	462	182	144	219	17	176	622	3.178

JUMLAH PESERTA PELAYANAN KONTRASEPSI ULANG
PERKECAMATAN DALAM KOTA JAMBI
BULAN : S/D APRIL 2019

TABEL 13

NO	FASKES KB	METODE KONTRASEPSI	PEMASANGAN ULANG IUD DAN IMPLANT TEMPAT PELAYANAN											JUMLAH
			TELANAIPURA	JAMBI SELATAN	JAMBI TIMUR	PASAR JAMBI	PELAYANGAN	DANAU TELUK	KOTA BARU	JELUTUNG	ALAM BARAJA	DANAU SIPIN	PAAL MERAH	
1	2	3	4	5	6	7	8	9	10	11	12	13	14	15
1	KKB PEMERINTAH	IUD	9	-	1	-	-	-	4	3	-	6	3	26
		KONDOM	24	34	21	8	34	24	5	12	-	22	27	211
		IMPLANT	-	-	3	1	-	1	4	1	-	-	2	12
		SUNTIK	87	123	258	102	151	62	207	302	-	119	557	1.968
		PIL	76	66	117	98	39	56	44	118	-	46	332	992
		JUMLAH	196	223	400	209	224	143	264	436	-	193	921	3.209
2	KKB SWASTA	IUD	-	-	-	-	-	-	-	5	-	10	-	15
		KONDOM	-	-	2	-	-	-	-	-	-	-	-	2
		IMPLANT	-	-	4	-	-	-	-	-	-	-	-	4
		SUNTIK	-	-	32	2	-	-	-	6	-	-	-	40
		PIL	-	-	4	-	-	-	-	4	-	-	-	8
		JUMLAH	-	-	42	2	-	-	-	15	-	10	-	69
3	PRAKTIK DOKTER	IUD	-	-	-	-	-	-	-	-	-	-	-	-
		KONDOM	-	-	-	-	-	-	-	-	-	-	12	12
		IMPLANT	-	-	-	-	-	-	-	-	-	-	-	-
		SUNTIK	-	-	-	-	-	-	-	-	-	-	319	319
		PIL	-	-	-	-	-	-	-	-	-	-	58	58
		JUMLAH	-	-	-	-	-	-	-	-	-	-	389	389
4	PRAKTIK BIDAN MANDIRI	IUD	-	-	-	-	-	-	-	-	-	-	-	-
		KONDOM	23	4	-	-	20	-	-	3	-	-	7	57
		IMPLANT	-	-	-	-	-	-	-	2	-	-	-	2
		SUNTIK	351	1.538	716	-	762	279	2	61	-	88	803	4.600
		PIL	118	184	71	-	318	3	-	34	-	-	61	789
		JUMLAH	492	1.726	787	-	1.100	282	2	100	-	88	871	5.448
5	LAINNYA	IUD	9	-	-	-	-	-	-	-	-	-	-	9
		KONDOM	7	5	16	-	39	4	3	20	-	1	7	102
		IMPLANT	19	-	-	-	-	-	3	-	-	-	-	22
		SUNTIK	117	36	200	34	154	101	32	133	12	212	157	1.188
		PIL	179	36	231	12	192	116	52	189	37	135	174	1.353
		JUMLAH	331	77	447	46	385	221	90	342	49	348	338	2.674
6	KOTA JAMBI	IUD	18	-	1	-	-	-	4	8	-	16	3	50
		KONDOM	54	43	39	8	93	28	8	35	-	23	53	384
		IMPLANT	19	-	7	1	-	1	7	3	-	-	2	40
		SUNTIK	555	1.697	1.206	138	1.067	442	241	502	12	419	1.836	8.115
		PIL	373	286	423	110	549	175	96	345	37	181	625	3.200
		JUMLAH	1.019	2.026	1.676	257	1.709	646	356	893	49	639	2.519	11.789

**JUMLAH PESERTA KB ULANG JAMINAN KESEHATAN NASIONAL
PER KECAMATAN DALAM KOTA JAMBI
BULAN : APRIL 2019**

TABEL 14

NO	KECAMATAN	FASKES KB	PENERIMA BANTUAN IURAN (PBI)							JUMLAH	BUKAN PENERIMA BANTUAN IURAN (NON PBI)							JUMLAH
			IUD	MOW	MOP	KDM	IMPL	SUNTIK KB	PIL KB		IUD	MOW	MOP	KDM	IMPL	SUNTIK KB	PIL KB	
1	2	3	4	5	6	7	8	9	10	11	12	13	14	15	16	17	18	19
1	TELANAI PURA	KKB Pemerintah	-	-	-	10	-	38	76	124	9	-	-	14	8	78	58	167
		KKB Swasta	-	-	-	-	-	-	-	-	-	-	-	-	-	-	-	-
		Jumlah	-	-	-	10	-	38	76	124	9	-	-	14	8	78	58	167
2	JAMBI SELATAN	KKB Pemerintah	2	-	-	-	1	6	2	11	-	-	-	1	1	15	13	30
		KKB Swasta	-	-	-	-	-	-	-	-	-	-	-	-	-	-	-	-
		Jumlah	2	-	-	-	1	6	2	11	-	-	-	1	1	15	13	30
3	JAMBI TIMUR	KKB Pemerintah	-	-	-	12	-	170	111	293	-	-	-	-	-	270	28	298
		KKB Swasta	-	-	-	1	2	16	1	20	-	-	-	-	-	-	-	-
		Jumlah	-	-	-	13	2	186	112	313	-	-	-	-	-	270	28	298
4	PASAR JAMBI	KKB Pemerintah	-	-	-	2	-	42	64	108	-	-	-	-	-	-	-	-
		KKB Swasta	-	-	-	-	-	-	-	-	-	-	-	-	-	-	-	-
		Jumlah	-	-	-	2	-	42	64	108	-	-	-	-	-	-	-	-
5	PELAYANGAN	KKB Pemerintah	-	-	-	16	-	93	172	281	-	-	-	6	-	193	82	281
		KKB Swasta	-	-	-	-	-	-	-	-	-	-	-	-	-	-	-	-
		Jumlah	-	-	-	16	-	93	172	281	-	-	-	6	-	193	82	281
6	DANAU TELUK	KKB Pemerintah	-	-	-	4	-	35	49	88	-	-	-	-	-	94	-	94
		KKB Swasta	-	-	-	-	-	-	-	-	-	-	-	-	-	-	-	-
		Jumlah	-	-	-	4	-	35	49	88	-	-	-	-	-	94	-	94
7	KOTA BARU	KKB Pemerintah	-	-	-	-	-	-	-	-	-	-	-	-	-	54	-	54
		KKB Swasta	-	-	-	-	-	3	-	3	-	-	-	-	-	-	-	-
		Jumlah	-	-	-	-	-	3	-	3	-	-	-	-	-	54	-	54
8	JELUTUNG	KKB Pemerintah	1	-	-	5	1	69	38	114	-	-	-	3	-	64	39	106
		KKB Swasta	-	-	-	-	-	-	-	-	-	-	-	-	-	-	-	-
		Jumlah	1	-	-	5	1	69	38	114	-	-	-	3	-	64	39	106
9	ALAM BARAJO	KKB Pemerintah	-	-	-	-	-	4	13	17	-	-	-	-	-	-	-	-
		KKB Swasta	-	-	-	-	-	-	-	-	-	-	-	-	-	-	-	-
		Jumlah	-	-	-	-	-	4	13	17	-	-	-	-	-	-	-	-
10	DANAU SIPIN	KKB Pemerintah	-	-	-	5	-	42	20	67	-	-	-	3	-	15	2	20
		KKB Swasta	-	-	-	-	-	-	-	-	7	-	-	-	-	-	-	7
		Jumlah	-	-	-	5	-	42	20	67	7	-	-	3	-	15	2	27
11	PAAL MERAH	KKB Pemerintah	2	-	-	8	1	98	49	158	-	-	-	4	-	88	29	121
		KKB Swasta	-	-	-	-	-	6	-	6	-	-	-	-	-	-	-	-
		Jumlah	2	-	-	8	1	104	49	164	-	-	-	4	-	88	29	121
	KOTA JAMBI	KKB Pemerintah	5	-	-	52	3	559	518	1.137	-	-	-	17	1	793	193	1.004
		KKB Swasta	-	-	-	1	2	25	1	29	7	-	-	-	-	-	-	7
		Jumlah	5	-	-	53	5	584	519	1.166	7	-	-	17	1	793	193	1.011

**JUMLAH PESERTA KB ULANG JAMINAN KESEHATAN NASIONAL
PER KECAMATAN DALAM KOTA JAMBI
BULAN : S/D APRIL 2019**

TABEL 15

NO	KECAMATAN	FASKES KB	PENERIMA BANTUAN IURAN (PBI)							JUMLAH	BUKAN PENERIMA BANTUAN IURAN (NON PBI)							JUMLAH
			IUD	MOW	MOP	KDM	IMPL	SUNTIK KB	PIL KB		IUD	MOW	MOP	KDM	IMPL	SUNTIK KB	PIL KB	
1	2	3	4	5	6	7	8	9	10	11	12	13	14	15	16	17	18	19
1	TELANAI PURA	KKB Pemerintah	4	-	-	20	-	76	110	210	19	-	-	37	26	391	246	719
		KKB Swasta	-	-	-	-	-	-	-	-	-	-	-	-	-	-	-	-
		Jumlah	4	-	-	20	-	76	110	210	19	-	-	37	26	391	246	719
2	JAMBI SELATAN	KKB Pemerintah	2	-	-	8	4	22	14	50	-	-	-	24	3	54	42	123
		KKB Swasta	-	-	-	-	-	-	-	-	-	-	-	-	-	-	-	-
		Jumlah	2	-	-	8	4	22	14	50	-	-	-	24	3	54	42	123
3	JAMBI TIMUR	KKB Pemerintah	1	-	-	37	3	410	269	720	-	-	-	-	-	720	79	799
		KKB Swasta	-	-	-	2	4	32	2	40	-	-	-	-	-	46	71	117
		Jumlah	1	-	-	39	7	442	271	760	-	-	-	-	-	766	150	916
4	PASAR JAMBI	KKB Pemerintah	-	-	-	2	1	117	83	203	-	-	-	2	-	21	-	23
		KKB Swasta	-	-	-	-	-	-	6	6	-	-	-	-	-	-	-	-
		Jumlah	-	-	-	2	1	117	89	209	-	-	-	2	-	21	-	23
5	PELAYANGAN	KKB Pemerintah	-	-	-	73	-	305	331	709	-	-	-	20	-	762	318	1.100
		KKB Swasta	-	-	-	-	-	-	-	-	-	-	-	-	-	-	-	-
		Jumlah	-	-	-	73	-	305	331	709	-	-	-	20	-	762	318	1.100
6	DANAU TELUK	KKB Pemerintah	-	-	-	18	1	157	139	315	-	-	-	-	-	208	-	208
		KKB Swasta	-	-	-	-	-	-	-	-	-	-	-	-	-	-	-	-
		Jumlah	-	-	-	18	1	157	139	315	-	-	-	-	-	208	-	208
7	KOTA BARU	KKB Pemerintah	1	-	-	1	2	6	2	12	2	-	-	3	3	90	32	130
		KKB Swasta	-	-	-	-	-	6	-	6	-	-	-	-	-	-	-	-
		Jumlah	1	-	-	1	2	12	2	18	2	-	-	3	3	90	32	130
8	JELUTUNG	KKB Pemerintah	6	-	-	28	2	269	189	494	1	-	-	5	-	182	140	328
		KKB Swasta	-	-	-	-	-	-	-	-	-	-	-	-	-	-	-	-
		Jumlah	6	-	-	28	2	269	189	494	1	-	-	5	-	182	140	328
9	ALAM BARAJO	KKB Pemerintah	-	-	-	-	-	4	23	27	-	-	-	2	-	8	14	24
		KKB Swasta	-	-	-	-	-	-	-	-	-	-	-	-	-	-	-	-
		Jumlah	-	-	-	-	-	4	23	27	-	-	-	2	-	8	14	24
10	DANAU SIPIN	KKB Pemerintah	-	-	-	8	-	216	123	347	-	-	-	7	-	54	17	78
		KKB Swasta	-	-	-	-	-	-	-	-	11	-	-	1	-	9	8	29
		Jumlah	-	-	-	8	-	216	123	347	11	-	-	8	-	63	25	107
11	PAAL MERAH	KKB Pemerintah	3	-	-	20	2	430	290	745	-	-	-	14	-	284	210	508
		KKB Swasta	-	-	-	-	-	6	-	6	-	-	-	-	-	-	-	-
		Jumlah	3	-	-	20	2	436	290	751	-	-	-	14	-	284	210	508
	KOTA JAMBI	KKB Pemerintah	17	-	-	201	15	1.956	1.479	3.634	12	-	-	84	16	2.595	998	3.546
		KKB Swasta	-	-	-	2	4	44	8	58	11	-	-	1	-	55	79	146
		Jumlah	17	-	-	203	19	2.000	1.487	3.692	23	-	-	85	16	2.650	1.077	3.692

JUMLAH PASANGAN USIA SUBUR
BUKAN PESERTA KB DAN UNMET NEED
BULAN : APRIL 2019

TABEL 16

NO	KECAMATAN	JUMLAH PUS	JUMLAH PUS BUKAN PESERTA KB				TOTAL	JUMLAH UNMET NEED (IAT,TIAL)	% THD PUS
			HAMIL	IAS	IAT	TIAL			
1	2	3	4	5	6	7	8	9	10
1	TELANAIPURA	8.523	153	1.267	393	431	2.244	824	9,67
2	JAMBI SELATAN	8.679	443	1.193	967	516	3.119	1.483	17,09
3	JAMBI TIMUR	9.796	270	1.152	818	510	2.750	1.328	13,56
4	PASAR JAMBI	2.340	60	254	109	119	542	228	9,74
5	PELAYANGAN	3.095	140	290	86	135	651	221	7,14
6	DANAU TELUK	2.407	55	561	50	11	677	61	2,53
7	KOTA BARU	12.105	389	977	727	710	2.803	1.437	11,87
8	JELUTUNG	9.521	203	738	719	638	2.298	1.357	14,25
9	ALAM BARAJO	17.379	288	2.567	1.311	1.279	5.445	2.590	14,90
10	DANAU SIPIN	6.546	165	821	275	497	1.758	772	11,79
11	PAAL MERAH	17.243	354	3.557	539	683	5.133	1.222	7,09
	KOTA JAMBI	97.634	2.520	13.377	5.994	5.529	27.420	11.523	11,80

BULAN : APRIL 2019

TABEL 17

NO	KECAMATAN	PPM PA	TAHAPAN KELUARAGA	PUS	MIX KONTRASEPSI						JUMLAH	% CU/PUS	% CU/PPM	PESERTA KB MKJP	PESERTA KB PRIA	
					IUD	MOW	MOP	KDM	IMPL	SUNTIK KB						PIL KB
1	2	3	3	4	5	6	7	8	9	10	11	13	14	15	16	17
1	TELANAIPURA	6.322	Pra S & KS I	874	110	83	10	64	80	211	143	701	80,21		283	74
			KS II,III & III+	7.649	817	60	10	190	331	3.347	823	5.578	72,92		1218	200
			Jumlah	8.523	927	143	20	254	411	3.558	966	6.279	73,67	99,32	1.501	274
2	JAMBI SELATAN	7.399	Pra S & KS I	2.204	179	14	1	155	217	546	460	1.572	71,32		411	156
			KS II,III & III+	6.475	255	157	9	60	18	2.479	1.010	3.988	61,59		439	69
			Jumlah	8.679	434	171	10	215	235	3.025	1.470	5.560	64,06	75,15	850	225
3	JAMBI TIMUR	6.971	Pra S & KS I	2.231	186	87	4	91	163	687	280	1.498	67,14		440	95
			KS II,III & III+	7.565	251	207	-	110	147	3.140	1.693	5.548	73,34		605	110
			Jumlah	9.796	437	294	4	201	310	3.827	1.973	7.046	71,93	101,08	1.045	205
4	PASAR JAMBI	1.821	Pra S & KS I	884	29	12	-	17	39	360	157	614	69,46		80	17
			KS II,III & III+	1.456	149	68	-	66	80	511	310	1.184	81,32		297	66
			Jumlah	2.340	178	80	-	83	119	871	467	1.798	76,84	98,74	377	83
5	PELAYANGAN	2.493	Pra S & KS I	1.354	55	2	16	119	110	415	357	1.074	79,32		183	135
			KS II,III & III+	1.741	10	-	57	571	380	352	1.370	78,69		581	57	
			Jumlah	3.095	65	2	16	176	681	795	709	2.444	78,97	98,03	764	192
6	DANAU TELUK	1.707	Pra S & KS I	2.065	55	22	4	34	38	1.014	345	1.512	73,22		119	38
			KS II,III & III+	342	6	-	4	1	172	35	218	63,74		7	4	
			Jumlah	2.407	61	22	4	38	39	1.186	380	1.730	71,87	101,35	126	42
7	KOTA BARU	9.376	Pra S & KS I	3.301	361	102	5	227	154	971	725	2.545	77,10		622	232
			KS II,III & III+	8.804	578	140	-	178	370	2.713	2.778	6.757	76,75		1088	178
			Jumlah	12.105	939	242	5	405	524	3.684	3.503	9.302	76,84	99,21	1.710	410
8	JELUTUNG	7.335	Pra S & KS I	3.238	184	112	2	123	193	1.171	835	2.620	80,91		491	125
			KS II,III & III+	6.283	328	313	1	145	134	2.270	1.412	4.603	73,26		776	146
			Jumlah	9.521	512	425	3	268	327	3.441	2.247	7.223	75,86	98,47	1.267	271
9	ALAM BARAJO	12.066	Pra S & KS I	3.298	374	64	3	148	254	447	1.167	2.457	74,50		695	151
			KS II,III & III+	14.081	919	342	23	257	386	3.764	3.786	9.477	67,30		1670	280
			Jumlah	17.379	1.293	406	26	405	640	4.211	4.953	11.934	68,67	98,91	2.365	431
10	DANAU SIPIN	5.340	Pra S & KS I	1.193	112	36	6	23	72	298	189	736	61,69		226	29
			KS II,III & III+	5.353	244	51	9	81	119	2.683	865	4.052	75,70		423	90
			Jumlah	6.546	356	87	15	104	191	2.981	1.054	4.788	73,14	89,66	649	119
11	PAAL MERAH	12.910	Pra S & KS I	6.549	314	56	21	180	835	2.534	1.691	5.631	85,98		1.226	201
			KS II,III & III+	10.694	348	109	9	89	157	3.543	2.224	6.479	60,59		623	98
			Jumlah	17.243	662	165	30	269	992	6.077	3.915	12.110	70,23	93,80	1.849	299
KOTA JAMBI	73.780	Pra S & KS I	27.191	1.959	590	72	1.181	2.155	8.654	6.349	20.960	77,08		4.776	1.253	
		%		7,20	2,17	0,26	4,34	7,93	31,83	23,35	77,08			22,79	5,98	
		KS II,III & III+	70.443	3.905	1.447	61	1.237	2.314	25.002	15.288	49.254	69,92		7.727	1.298	
		Jumlah	97.634	5.864	2.037	133	2.418	4.469	33.656	21.637	70.214	71,92	95,17	12.503	2.551	
	JUMLAH		%		6,01	2,09	0,14	2,48	4,58	34,47	22,16	71,92			17,81	3,63

TABEL : 18

NO	URAIAN	KOTA JAMBI			KECAMATAN																																	
		BKB	BKR	BKL	TELANAIPURA			JAMBI SELATAN			JAMBI TIMUR			PASAR JAMBI			PELAYANGAN			DANAU TELUK			KOTA BARU			JELUTUNG			ALAM BARAJO			DANAU SIPIN			PAAL MERAH			
1	2	3	4	5	6	7	8	9	10	11	12	13	14	15	16	17	18	19	20	21	22	23	24	25	26	27	28	29	30	31	32	33	34	35	36	37	38	
1	Kelompok kegiatan yang ada	102	49	50	9	3	3	30	6	10	9	6	7	5	2	3	7	5	3	3	2	3	6	5	5	12	10	8	8	4	2	8	3	3	5	3	3	
	Jumlah yg dilaporkan	102	49	50	9	3	3	30	6	10	9	6	7	5	2	3	7	5	3	3	2	3	6	5	5	12	10	8	8	4	2	8	3	3	5	3	3	
2	Jumlah Keluarga yang menjadi sasaran kelompok kegiatan	16997	17837	8923	971	308	461	252	43	111	3720	4954	2402	230	210	139	401	367	436	200	486	351	1493	338	453	4356	7373	2946	489	378	66	2578	3280	1273	2307	100	285	
3	Jumlah Keluarga yang menjadi Anggota kelompok kegiatan	6740	3332	3105	971	308	461	225	30	108	1294	764	362	198	140	116	375	365	414	185	272	310	706	262	333	710	657	538	325	271	56	344	203	122	1407	60	285	
4	4 = (3 : 2 x 100)	39,65	18,68	34,80	100	100	100	89,29	69,77	97,30	34,78	15,42	15,07	86,09	66,67	83,45	93,52	99,46	94,95	92,50	55,97	88,32	47,29	77,51	73,51	16,30	8,91	18,26	66,46	71,69	84,85	13,34	6,19	9,58	60,99	60,00	100,00	
5	Jumlah Keluarga yang menjadi anggota kelompok kegiatan Hadir/ Aktif dalam Pertemuan/Penyuluhan	5275	2604	2531	784	201	321	155	21	99	659	642	240	150	68	97	369	349	388	126	224	301	580	241	269	546	496	402	207	152	41	292	150	91	1407	60	282	
6	6 = (5 : 3 X 100)	78,26	78,15	81,51	80,74	65,26	69,63	68,89	70,00	91,67	50,93	84,03	66,30	75,76	48,57	83,62	98,40	95,62	93,72	68,11	82,35	97,10	82,15	91,98	80,78	76,90	75,49	74,72	63,69	56,09	73,21	84,88	73,89	74,59	100,00	100,00	98,95	
7	Jumlah Anggota Kelompok kegiatan yang berstatus PUS	4734	2109	2031	606	164	267	206	17	54	1280	238	250	164	99	45	303	312	356	121	220	309	569	219	236	523	438	281	325	173	30	338	197	98	299	32	105	
8	8=(7:3 X 100)	70,24	63,30	65,41	62,41	53,25	57,92	91,56	56,67	50,00	98,92	31,15	69,06	82,83	70,71	38,79	80,80	85,48	85,99	65,41	80,88	99,68	80,59	83,59	70,87	73,66	66,67	52,23	100	63,84	53,57	98,26	97,04	80,33	21,25	53,33	36,84	
9	Jumlah Anggota Kelompok kegiatan yang berstatus PUS Keluarga Pra S dan KS I	2516	1046	1085	178	37	54	14	5	8	876	84	220	76	55	20	68	99	105	116	201	218	338	92	109	394	336	213	125	67	19	87	46	28	244	24	91	
10	10=(9:3 X 100)	37,3	31,4	34,9	18,3	12,0	11,7	6,2	16,7	7,4	67,7	11,0	60,8	38,4	39,3	17,2	18,1	27,1	25,4	62,7	73,9	70,3	47,9	35,1	32,7	55,5	51,1	39,6	38,5	24,7	33,9	25,3	22,7	23,0	17,3	40,0	31,9	
11	11 = (9 : 7 X 100)	53,15	49,60	53,42	29,37	22,56	20,22	6,80	29,41	14,81	68,44	35,29	88,00	46,34	55,56	17,77	22,44	31,73	29,49	95,87	91,36	70,55	59,40	42,01	46,19	75,33	76,71	75,80	38,46	38,73	63,33	25,74	23,35	28,57	81,61	75,00	86,67	
12	Jumlah PUS anggota kelompok yang menjadi Peserta KB	3386	1628	1648	471	110	182	159	13	40	419	84	238	137	89	21	268	274	314	114	200	218	484	132	201	476	399	236	325	144	19	234	154	74	299	29	105	
13	13 = (12 : 7 X 100)	71,53	77,19	81,14	77,72	67,07	68,16	77,18	76,47	74,07	32,73	35,29	95,20	83,54	89,90	46,67	88,45	87,82	88,20	94,21	90,91	70,55	85,06	60,27	85,17	91,01	91,10	83,99	100	83,24	63,33	69,23	78,17	75,51	100,00	90,63	100,00	
14	Jumlah PUS anggota kelompok yang menjadi Peserta KB Keluarga Pra S dan KS I	1661	922	663	148	26	23	10	4	6	187	63	52	62	50	16	68	90	98	101	167	118	322	92	90	368	317	129	125	54	19	66	35	21	204	24	91	
15	15 = (14 : 9 X 100)	66,02	88,15	61,11	83,15	70,27	42,59	71,43	80,00	75,00	21,35	75,00	23,64	81,58	90,91	80,00	100	90,91	93,33	87,07	83,08	54,13	95,27	100	82,57	93,40	94,35	60,56	100	80,60	100	75,86	76,09	75,00	83,61	100,00	100,00	
16	Jumlah Pertemuan/Penyuluhan kelompok kegiatan	81	65	59	9	3	3	5	1	5	10	4	4	8	4	4	6	6	6	0	2	2	8	6	6	12	15	14	5	19	7	8	3	3	10	2	5	
17	Jumlah Keluarga yang menjadi Anggota kelompok kegiatan BKB yang menggunakan KKA	4095			734			139			536			192			375			183			337			614			217			344			424			

PEMBINAAN KETAHANAN KELUARGA PIK RM
PER KECAMATAN DALAM KOTA JAMBI
BULAN : APRIL 2019

TABEL : 19

NO	KECAMATAN	JUMLAH			PIK REMAJA TUMBUH			PIK REMAJA TEGAK			PIK REMAJA TEGAR		
		KELOMPOK PIK REMAJA YANG ADA	KELOMPOK PIK REMAJA YANG DI LAPORKAN	%	JUMLAH KELOMPOK PIK REMAJA TUMBUH YG ADA	JUMLAH KELOMPOK PIK REMAJA TUMBUH YANG DI LAPORKAN	%	JUMLAH KELOMPOK PIK REMAJA TEGAK YANG ADA	JUMLAH KELOMPOK PIK REMAJA TEGAK YANG DI LAPORKAN	%	JUMLAH KELOMPOK PIK REMAJA TEGAR YANG ADA	JUMLAH KELOMPOK PIK REMAJA TEGAR YANG DI LAPORKAN	%
1	2	3	4	5	6	7	8	9	10	11	12	13	14
1	TELANAI PURA	2	2	100,00	2	2	100,00	0	0	0,00	0	0	0,00
2	JAMBI SELATAN	12	12	100,00	10	10	100,00	2	2	100,00	0	0	0,00
3	JAMBI TIMUR	5	5	100,00	3	3	100,00	1	1	100,00	1	1	100,00
4	PASAR JAMBI	4	4	100,00	3	3	100,00	1	1	100,00	0	0	0,00
5	PELAYANGAN	3	3	100,00	1	1	100	1	1	100,00	1	1	100,00
6	DANAU TELUK	2	2	100,00	2	2	100,00	0	0	0,00	0	0	0,00
7	KOTA BARU	6	6	100,00	2	2	100,00	4	4	100,00	0	0	0,00
8	JELUTUNG	8	8	100,00	6	6	100,00	1	1	100,00	1	1	100,00
9	ALAM BARAJO	1	1	100,00	1	1	100,00	0	0	0,00	0	0	0,00
10	DANAU SIPIN	6	6	100,00	5	5	100,00	0	0	0,00	1	1	100,00
11	PAAL MERAH	5	5	100,00	5	5	100,00	5	5	100,00	0	0	0,00
	KOTA JAMBI	59	59	100,00	40	40	100,00	15	15	100,00	4	4	100,00

**PEMBINAAN KESEJAHTERAAN KELUARGA (UPPKS)
PER KECAMATAN DALAM KOTA JAMBI
BULAN : APRIL 2019**

TABEL : 20

NO	KECAMATAN	KELOMPOK UPPKS YANG ADA	JUMLAH		ANGGOTA	ANGGOTA PRA KS DAN KS 1	% ANGGOTA PRA KS DAN KS 1	ANGGOTA DARI SELURUH TAHAPAN KS			ANGGOTA DARI TAHAPAN PRA S DAN KS I			JUMLAH PERTEMUAN KELOMPOK UPPKS
			KELOMPOK UPPKS YANG LAPOR	%				JUMLAH ANGGOTA KELOMPOK UPPKS YANG STATUS PUS	JUMLAH ANGGOTA KELOMPOK UPPKS YANG STATUS PUS BER KB	%	JUMLAH ANGGOTA KELOMPOK UPPKS KELUARGA PRA S DAN KS I YANG STATUS PUS	JUMLAH ANGGOTA KELOMPOK UPPKS KELUARGA PRA S DAN KS I YANG STATUS PUS BER KB	%	
1	2	3	4	5	6	7	8	9	10	11	12	13	14	15
1	TELANAI PURA	7	7	100,00	84	47	55,95	84	84	100,00	47	40	85,11	2
2	JAMBI SELATAN	10	10	100,00	59	10	16,95	29	17	58,62	10	8	80,00	4
3	JAMBI TIMUR	4	4	100,00	42	8	19,05	36	29	80,56	6	4	66,67	6
4	PASAR JAMBI	4	4	100,00	217	67	30,88	59	57	96,61	45	41	91,11	4
5	PELAYANGAN	4	4	100,00	99	24	24,24	95	95	100,00	24	24	100,00	2
6	DANAU TELUK	2	2	100,00	24	20	83,33	22	22	100,00	22	20	90,91	2
7	KOTA BARU	4	4	100,00	95	76	80,00	78	74	94,87	74	65	87,84	7
8	JELUTUNG	10	10	100,00	181	14	7,73	130	113	86,92	99	90	90,91	14
9	ALAM BARAJO	4	4	100,00	107	37	34,58	91	81	89,01	45	38	84,44	12
10	DANAU SIPIN	4	4	100,00	43	18	41,86	39	30	76,92	15	11	73,33	4
11	PAAL MERAH	2	2	100,00	100	40	40,00	60	40	66,67	30	30	100,00	0
	KOTA JAMBI	55	55	100,00	1051	361	34,35	723	642	88,80	417	371	88,97	57

PEMBINAAN KESEJAHTERAAN KELUARGA (UPPKS)

SUMBER MODAL KELOMPOK PERKECAMATAN DALAM KOTA JAMBI

BULAN : APRIL 2019

TABEL : 21

NO	KECAMATAN	SUMBER MODAL						JUMLAH	JUMLAH MODAL (RP)
		APBN	APBD	KRISTA	KUR	PNPM	LAINNYA		
1	2	3	4	5	6	7	8	9	10
1	TELANAIPURA	-	-	-	-	-	-	-	-
2	JAMBI SELATAN	4	2	-	-	-	1	7	40.000.000
3	JAMBI TIMUR	-	-	-	-	2	2	4	12.000.000
4	PASAR JAMBI	-	-	-	-	-	-	-	-
5	PELAYANGAN	7	-	-	-	-	-	7	35.000.000
6	DANAU TELUK	-	-	-	-	-	-	-	-
7	KOTA BARU	-	-	-	-	-	3	3	10.435.000
8	JELUTUNG	-	-	-	-	-	7	7	11.867.000
9	ALAM BARAJO	-	-	-	-	-	-	-	-
10	DANAU SIPIN	-	-	-	-	-	-	-	-
11	PAAL MERAH	-	-	-	-	-	-	-	-
	JUMLAH	11	2	-	-	2	13	28	109.302.000

LAPORAN BULANAN PENGENDALIAN LAPANGAN TINGKAT KECAMATAN
SISTEM INFORMASI KEPENDUDUKAN DAN KELUARGA (SIDUGA)

BULAN : April
KECAMATAN : Telanaipura
KABUPATEN/KOTA : Kota Jambi

TAHUN : 2019
NO. KODE KECAMATAN : 15 71 01
NO. KODE KABUPATEN/KOTA : 15 71

I. KEADAAN UMUM			
NO	U R A I A N	JUMLAH YANG ADA	JUMLAH YANG DILAPORKAN
(1)	(2)	(3)	(4)
1	Desa/Kelurahan	6	6
2	PLKB/PKB/Petugas KB Desa	4	4
3	P P K B D	6	6
4	Sub P P K B D	59	59
5	Kelompok KB	0	0
6	Kelompok Kegiatan BKB	9	9
7	Kelompok Kegiatan BKR	3	3
8	Kelompok Kegiatan BKL	3	3
9	Kelompok Kegiatan UPPKS	7	7
10	Jumlah PIK Remaja	2	2
	a. Jumlah PIK Remaja Tumbuh	2	2
	b. Jumlah PIK Remaja Tegak	0	0
	c. Jumlah PIK Remaja Tegar	0	0

II. KEGIATAN OPERASIONAL		
NO	U R A I A N	JUMLAH
(1)	(2)	(3)
1	Frekwensi Rakor Program KB tingkat Kecamatan	1
2	Frekwensi Rakor Program KB tingkat Desa/Kelurahan	6
3	Frekwensi Penyuluhan oleh PLKB/PKB	6
4	Frekwensi KIE dengan menggunakan KIE Kit	6
5	Jumlah Tokoh Masyarakat/Agama/Adat yang Aktif melakukan KIE KB	22
6	Frekwensi TKBK dari Kecamatan ke Desa/Kelurahan	1

III. PEMBINAAN KETAHANAN KELUARGA				
NO	U R A I A N	BKB	BKR	BKL
(1)	(2)	(3)	(4)	(5)
1	Jumlah keluarga yang menjadi sasaran kelompok kiegiatan	971	308	461
2	Jumlah Keluarga yang menjadi Anggota Kelompok Kegiatan	971	308	461
3	Jumlah keluarga yang menjadi anggota kelompok kegiatan hadir/aktif dalam peretemuan/ penyuluhan	784	201	321
4	Jumlah anggota kelompok kegiatan yang berstatus PUS	606	164	267
5	Jumlah anggota kelompok kegiatan yang berstatus PUS Keluarga KPS dan KS I	178	37	54
6	Jumlah PUS anggota kelompok kegiatan yang menjadi Peserta KB	471	110	182
7	Jumlah PUS anggota kelompok kegiatan yang menjadi Peserta KB Keluarga KPS dan KS I	148	26	23
8	Jumlah pertemuan/penyuluhan kelompok kegiatan	9	3	3
9	Jumlah keluarga yang menjadi anggota kelompok kegiatan BKB yang menggunakan KKA	734		

IV. PEMBINAAN KESEJAHTERAAN KELUARGA		
A. STATUS PUS DAN KESERTAAN BER-KB ANGGOTA KELOMPOK		
NO	U R A I A N	JUMLAH
(1)	(2)	(3)
1	Jumlah keluarga yang menjadi anggota kelompok UPPKS :	
	a. Jumlah anggota kelompok UPPKS	84
	b. Jumlah anggota kelompok UPPKS Keluarga KPS dan KS I	47
2	Status KB Anggota Kelompok UPPKS :	
	a. Anggota dari Seluruh Tahapan KS	
	1) Jumlah anggota kelompok UPPKS yang status PUS	84
	2) Jumlah anggota kelompok UPPKS yang status PUS ber KB	84
	b. Anggota dari Tahapan KPS dan KS I	
	1) Jumlah anggota kelompok UPPKS keluarga KPS dan KS I yang status PUS	47
	2) Jumlah anggota kelompok UPPKS keluarga KPS dan KS I yang status PUS ber KB	40
3	Jumlah Pertemuan Kelompok UPPKS	2

B. SUMBER MODAL KELOMPOK			
NO	U R A I A N	JUMLAH SUMBER MODAL	JUMLAH MODAL (Rp.)
4	Jumlah kelompok UPPKS yang memperoleh/mengakses bantuan modal dan jumlahnya pada bulan ini :	0	Rp 0
	a. APBN	0	Rp 0
	b. APBD	0	Rp 0
	c. Krista	0	Rp 0
	d. KUR	0	Rp 0
	e. PNPM	0	Rp 0
	f. Lainnya	0	Rp 0

V. PEMBINAAN PUS DAN KESERTAAN BER KB							
NO	U R A I A N	PUS DAN KESERTAAN KB MENURUT					
		JALUR PELAYANAN		TAHAPAN KS		JAMINAN KESEHATAN NASIONAL	
		PEMERINTAH	SWASTA	SELURUH TAHAPAN KS	KPS & KS I	PENERIMA BANTUAN IURAN	BUKAN PENERIMA BANTUAN IURAN
(1)	(2)	(3)	(4)	(5)	(6)	(7)	(8)
1	Jumlah Pasangan Usia Subur (PUS)			8523	874	7574	946
2	Jumlah Peserta KB Aktif :	3200	3079	6279	701	5487	789
	a. IUD (I)	647	280	927	110	783	144
	b. MOW (OW)	113	30	143	83	125	18
	c. MOP (OP)	13	7	20	10	17	3
	d. KONDOM (K)	157	97	254	64	198	53
	e. IMPLAN (IP)	286	125	411	80	345	66
	f. SUNTIK (S)	1592	1966	3558	211	3207	351
	g. PIL (P)	392	574	966	143	812	154
3	Jumlah Pasangan Usia Subur bukan Peserta KB :			2244	173	2087	157
	a. Hamil (H)			153	33	125	28
	b. Ingin Anak Segera (IAS)			1267	55	1208	59
	c. Ingin Anak Ditunda (IAT)			393	39	368	25
	d. Tidak Ingin Anak Lagi (TIAL)			431	46	386	45

LAPORAN BULANAN PENGENDALIAN LAPANGAN TINGKAT KECAMATAN
SISTEM INFORMASI KEPENDUDUKAN DAN KELUARGA (SIDUGA)

BULAN : April
KECAMATAN : Jambi Selatan
KABUPATEN/KOTA : Kota Jambi

TAHUN : 2019
NO. KODE KECAMATAN : 15 71 02
NO. KODE KABUPATEN/KOTA : 15 71

I. KEADAAN UMUM			
NO	U R A I A N	JUMLAH YANG ADA	JUMLAH YANG DILAPORKAN
(1)	(2)	(3)	(4)
1	Desa/Kelurahan	5	5
2	PLKB/PKB/Petugas KB Desa	4	4
3	P P K B D	5	5
4	Sub P P K B D	69	69
5	Kelompok KB	149	149
6	Kelompok Kegiatan BKB	30	30
7	Kelompok Kegiatan BKR	6	6
8	Kelompok Kegiatan BKL	10	10
9	Kelompok Kegiatan UPPKS	10	10
10	Jumlah PIK Remaja	12	12
	a. Jumlah PIK Remaja Tumbuh	10	10
	b. Jumlah PIK Remaja Tegak	2	2
	c. Jumlah PIK Remaja Tegar	0	0

II. KEGIATAN OPERASIONAL		
NO	U R A I A N	JUMLAH
(1)	(2)	(3)
1	Frekwensi Rakor Program KB tingkat Kecamatan	1
2	Frekwensi Rakor Program KB tingkat Desa/Kelurahan	5
3	Frekwensi Penyuluhan oleh PLKB/PKB	25
4	Frekwensi KIE dengan menggunakan KIE Kit	8
5	Jumlah Tokoh Masyarakat/Agama/Adat yang Aktif melakukan KIE KB	15
6	Frekwensi TKBK dari Kecamatan ke Desa/Kelurahan	1

III. PEMBINAAN KETAHANAN KELUARGA				
NO	U R A I A N	BKB	BKR	BKL
(1)	(2)	(3)	(4)	(5)
1	Jumlah keluarga yang menjadi sasaran kelompok kiegiatan	252	43	111
2	Jumlah Keluarga yang menjadi Anggota Kelompok Kegiatan	225	30	108
3	Jumlah keluarga yang menjadi anggota kelompok kegiatan hadir/aktif dalam peretemuan/ penyuluhan	155	21	99
4	Jumlah anggota kelompok kegiatan yang berstatus PUS	206	17	54
5	Jumlah anggota kelompok kegiatan yang berstatus PUS Keluarga KPS dan KS I	14	5	8
6	Jumlah PUS anggota kelompok kegiatan yang menjadi Peserta KB	159	13	40
7	Jumlah PUS anggota kelompok kegiatan yang menjadi Peserta KB Keluarga KPS dan KS I	10	4	6
8	Jumlah pertemuan/penyuluhan kelompok kegiatan	5	1	5
9	Jumlah keluarga yang menjadi anggota kelompok kegiatan BKB yang menggunakan KKA	139		

IV. PEMBINAAN KESEJAHTERAAN KELUARGA		
A. STATUS PUS DAN KESERTAAN BER-KB ANGGOTA KELOMPOK		
NO	U R A I A N	JUMLAH
(1)	(2)	(3)
1	Jumlah keluarga yang menjadi anggota kelompok UPPKS :	
	a. Jumlah anggota kelompok UPPKS	59
	b. Jumlah anggota kelompok UPPKS Keluarga KPS dan KS I	10
2	Status KB Anggota Kelompok UPPKS :	
	a. Anggota dari Seluruh Tahapan KS	
	1) Jumlah anggota kelompok UPPKS yang status PUS	29
	2) Jumlah anggota kelompok UPPKS yang status PUS ber KB	17
	b. Anggota dari Tahapan KPS dan KS I	
	1) Jumlah anggota kelompok UPPKS keluarga KPS dan KS I yang status PUS	10
	2) Jumlah anggota kelompok UPPKS keluarga KPS dan KS I yang status PUS ber KB	8
3	Jumlah Pertemuan Kelompok UPPKS	4

B. SUMBER MODAL KELOMPOK			
NO	U R A I A N	JUMLAH SUMBER MODAL	JUMLAH MODAL (Rp.)
4	Jumlah kelompok UPPKS yang memperoleh/mengakses bantuan modal dan jumlahnya pada bulan ini :	7	Rp 40000000
	a. APBN	4	Rp 20000000
	b. APBD	2	Rp 10000000
	c. Krista	0	Rp 0
	d. KUR	0	Rp 0
	e. PNPM	0	Rp 0
	f. Lainnya	1	Rp 10000000

V. PEMBINAAN PUS DAN KESERTAAN BER KB							
NO	U R A I A N	PUS DAN KESERTAAN KB MENURUT					
		JALUR PELAYANAN		TAHAPAN KS		JAMINAN KESEHATAN NASIONAL	
		PEMERINTAH	SWASTA	SELURUH TAHAPAN KS	KPS & KS I	PENERIMA BANTUAN IURAN	BUKAN PENERIMA BANTUAN IURAN
(1)	(2)	(3)	(4)	(5)	(6)	(7)	(8)
1	Jumlah Pasangan Usia Subur (PUS)			8679	2204	1215	989
2	Jumlah Peserta KB Aktif :	2881	2679	5560	1572	950	622
	a. IUD (I)	211	223	434	179	52	127
	b. MOW (OW)	93	78	171	14	6	8
	c. MOP (OP)	6	4	10	1	0	1
	d. KONDOM (K)	128	87	215	155	20	135
	e. IMPLAN (IP)	134	101	235	217	73	144
	f. SUNTIK (S)	1514	1511	3025	546	505	41
	g. PIL (P)	795	675	1470	460	294	166
3	Jumlah Pasangan Usia Subur bukan Peserta KB :			3119	632	265	367
	a. Hamil (H)			443	43	18	25
	b. Ingin Anak Segera (IAS)			1193	225	93	132
	c. Ingin Anak Ditunda (IAT)			967	223	98	125
	d. Tidak Ingin Anak Lagi (TIAL)			516	141	56	85

LAPORAN BULANAN PENGENDALIAN LAPANGAN TINGKAT KECAMATAN
SISTEM INFORMASI KEPENDUDUKAN DAN KELUARGA (SIDUGA)

BULAN : april
KECAMATAN : Jambi Timur
KABUPATEN/KOTA : Kota Jambi

TAHUN : 2019
NO. KODE KECAMATAN : 15 71 03
NO. KODE KABUPATEN/KOTA : 15 71

I. KEADAAN UMUM			
NO	U R A I A N	JUMLAH YANG ADA	JUMLAH YANG DILAPORKAN
(1)	(2)	(3)	(4)
1	Desa/Kelurahan	9	9
2	PLKB/PKB/Petugas KB Desa	9	9
3	P P K B D	9	9
4	Sub P P K B D	87	87
5	Kelompok KB	3	3
6	Kelompok Kegiatan BKB	9	9
7	Kelompok Kegiatan BKR	6	6
8	Kelompok Kegiatan BKL	7	7
9	Kelompok Kegiatan UPPKS	4	4
10	Jumlah PIK Remaja	5	5
	a. Jumlah PIK Remaja Tumbuh	3	3
	b. Jumlah PIK Remaja Tegak	1	1
	c. Jumlah PIK Remaja Tegar	1	1

II. KEGIATAN OPERASIONAL		
NO	U R A I A N	JUMLAH
(1)	(2)	(3)
1	Frekwensi Rakor Program KB tingkat Kecamatan	0
2	Frekwensi Rakor Program KB tingkat Desa/Kelurahan	0
3	Frekwensi Penyuluhan oleh PLKB/PKB	18
4	Frekwensi KIE dengan menggunakan KIE Kit	9
5	Jumlah Tokoh Masyarakat/Agama/Adat yang Aktif melakukan KIE KB	48
6	Frekwensi TKBK dari Kecamatan ke Desa/Kelurahan	1

III. PEMBINAAN KETAHANAN KELUARGA				
NO	U R A I A N	BKB	BKR	BKL
(1)	(2)	(3)	(4)	(5)
1	Jumlah keluarga yang menjadi sasaran kelompok kiegiatan	3720	4954	2402
2	Jumlah Keluarga yang menjadi Anggota Kelompok Kegiatan	1294	764	362
3	Jumlah keluarga yang menjadi anggota kelompok kegiatan hadir/aktif dalam peretemuan/ penyuluhan	659	642	240
4	Jumlah anggota kelompok kegiatan yang berstatus PUS	1280	238	250
5	Jumlah anggota kelompok kegiatan yang berstatus PUS Keluarga KPS dan KS I	876	84	220
6	Jumlah PUS anggota kelompok kegiatan yang menjadi Peserta KB	419	84	238
7	Jumlah PUS anggota kelompok kegiatan yang menjadi Peserta KB Keluarga KPS dan KS I	187	63	52
8	Jumlah pertemuan/penyuluhan kelompok kegiatan	10	4	4
9	Jumlah keluarga yang menjadi anggota kelompok kegiatan BKB yang menggunakan KKA	536		

IV. PEMBINAAN KESEJAHTERAAN KELUARGA		
A. STATUS PUS DAN KESERTAAN BER-KB ANGGOTA KELOMPOK		
NO	U R A I A N	JUMLAH
(1)	(2)	(3)
1	Jumlah keluarga yang menjadi anggota kelompok UPPKS :	
	a. Jumlah anggota kelompok UPPKS	42
	b. Jumlah anggota kelompok UPPKS Keluarga KPS dan KS I	8
2	Status KB Anggota Kelompok UPPKS :	
	a. Anggota dari Seluruh Tahapan KS	
	1) Jumlah anggota kelompok UPPKS yang status PUS	36
	2) Jumlah anggota kelompok UPPKS yang status PUS ber KB	29
	b. Anggota dari Tahapan KPS dan KS I	
	1) Jumlah anggota kelompok UPPKS keluarga KPS dan KS I yang status PUS	6
	2) Jumlah anggota kelompok UPPKS keluarga KPS dan KS I yang status PUS ber KB	4
3	Jumlah Pertemuan Kelompok UPPKS	6

B. SUMBER MODAL KELOMPOK			
NO	U R A I A N	JUMLAH SUMBER MODAL	JUMLAH MODAL (Rp.)
4	Jumlah kelompok UPPKS yang memperoleh/mengakses bantuan modal dan jumlahnya pada bulan ini :	4	Rp 12000000
	a. APBN	0	Rp 0
	b. APBD	0	Rp 0
	c. Krista	0	Rp 0
	d. KUR	0	Rp 0
	e. PNPM	2	Rp 10000000
	f. Lainnya	2	Rp 2000000

V. PEMBINAAN PUS DAN KESERTAAN BER KB							
NO	U R A I A N	PUS DAN KESERTAAN KB MENURUT					
		JALUR PELAYANAN		TAHAPAN KS		JAMINAN KESEHATAN NASIONAL	
		PEMERINTAH	SWASTA	SELURUH TAHAPAN KS	KPS & KS I	PENERIMA BANTUAN IURAN	BUKAN PENERIMA BANTUAN IURAN
(1)	(2)	(3)	(4)	(5)	(6)	(7)	(8)
1	Jumlah Pasangan Usia Subur (PUS)			9796	2231	6407	3388
2	Jumlah Peserta KB Aktif :	3996	3050	7046	1498	4223	2822
	a. IUD (I)	334	103	437	186	248	189
	b. MOW (OW)	191	103	294	87	191	102
	c. MOP (OP)	3	1	4	4	4	0
	d. KONDOM (K)	120	81	201	91	110	91
	e. IMPLAN (IP)	235	75	310	163	226	84
	f. SUNTIK (S)	1973	1854	3827	687	2211	1616
	g. PIL (P)	1140	833	1973	280	1233	740
3	Jumlah Pasangan Usia Subur bukan Peserta KB :			2750	733	2184	566
	a. Hamil (H)			270	101	143	127
	b. Ingin Anak Segera (IAS)			1152	240	1023	129
	c. Ingin Anak Ditunda (IAT)			818	144	555	263
	d. Tidak Ingin Anak Lagi (TIAL)			510	248	463	47

LAPORAN BULANAN PENGENDALIAN LAPANGAN TINGKAT KECAMATAN
SISTEM INFORMASI KEPENDUDUKAN DAN KELUARGA (SIDUGA)

BULAN : April
KECAMATAN : Pasar Jambi
KABUPATEN/KOTA : Kota Jambi

TAHUN : 2019
NO. KODE KECAMATAN : 15 71 04
NO. KODE KABUPATEN/KOTA : 15 71

I. KEADAAN UMUM			
NO	U R A I A N	JUMLAH YANG ADA	JUMLAH YANG DILAPORKAN
(1)	(2)	(3)	(4)
1	Desa/Kelurahan	4	4
2	PLKB/PKB/Petugas KB Desa	4	4
3	P P K B D	4	4
4	Sub P P K B D	30	30
5	Kelompok KB	0	0
6	Kelompok Kegiatan BKB	5	5
7	Kelompok Kegiatan BKR	2	2
8	Kelompok Kegiatan BKL	3	3
9	Kelompok Kegiatan UPPKS	4	4
10	Jumlah PIK Remaja	4	4
	a. Jumlah PIK Remaja Tumbuh	3	3
	b. Jumlah PIK Remaja Tegak	1	1
	c. Jumlah PIK Remaja Tegar	0	0

II. KEGIATAN OPERASIONAL		
NO	U R A I A N	JUMLAH
(1)	(2)	(3)
1	Frekwensi Rakor Program KB tingkat Kecamatan	1
2	Frekwensi Rakor Program KB tingkat Desa/Kelurahan	4
3	Frekwensi Penyuluhan oleh PLKB/PKB	32
4	Frekwensi KIE dengan menggunakan KIE Kit	4
5	Jumlah Tokoh Masyarakat/Agama/Adat yang Aktif melakukan KIE KB	51
6	Frekwensi TKBK dari Kecamatan ke Desa/Kelurahan	0

III. PEMBINAAN KETAHANAN KELUARGA				
NO	U R A I A N	BKB	BKR	BKL
(1)	(2)	(3)	(4)	(5)
1	Jumlah keluarga yang menjadi sasaran kelompok kiegiatan	230	210	139
2	Jumlah Keluarga yang menjadi Anggota Kelompok Kegiatan	198	140	116
3	Jumlah keluarga yang menjadi anggota kelompok kegiatan hadir/aktif dalam peretemuan/ penyuluhan	150	68	97
4	Jumlah anggota kelompok kegiatan yang berstatus PUS	164	99	45
5	Jumlah anggota kelompok kegiatan yang berstatus PUS Keluarga KPS dan KS I	76	55	20
6	Jumlah PUS anggota kelompok kegiatan yang menjadi Peserta KB	137	89	21
7	Jumlah PUS anggota kelompok kegiatan yang menjadi Peserta KB Keluarga KPS dan KS I	62	50	16
8	Jumlah pertemuan/penyuluhan kelompok kegiatan	8	4	4
9	Jumlah keluarga yang menjadi anggota kelompok kegiatan BKB yang menggunakan KKA	192		

IV. PEMBINAAN KESEJAHTERAAN KELUARGA		
A. STATUS PUS DAN KESERTAAN BER-KB ANGGOTA KELOMPOK		
NO	U R A I A N	JUMLAH
(1)	(2)	(3)
1	Jumlah keluarga yang menjadi anggota kelompok UPPKS :	
	a. Jumlah anggota kelompok UPPKS	217
	b. Jumlah anggota kelompok UPPKS Keluarga KPS dan KS I	67
2	Status KB Anggota Kelompok UPPKS :	
	a. Anggota dari Seluruh Tahapan KS	
	1) Jumlah anggota kelompok UPPKS yang status PUS	59
	2) Jumlah anggota kelompok UPPKS yang status PUS ber KB	57
	b. Anggota dari Tahapan KPS dan KS I	
	1) Jumlah anggota kelompok UPPKS keluarga KPS dan KS I yang status PUS	45
	2) Jumlah anggota kelompok UPPKS keluarga KPS dan KS I yang status PUS ber KB	41
3	Jumlah Pertemuan Kelompok UPPKS	4

B. SUMBER MODAL KELOMPOK			
NO	U R A I A N	JUMLAH SUMBER MODAL	JUMLAH MODAL (Rp.)
4	Jumlah kelompok UPPKS yang memperoleh/mengakses bantuan modal dan jumlahnya pada bulan ini :	0	Rp 0
	a. APBN	0	Rp 0
	b. APBD	0	Rp 0
	c. Krista	0	Rp 0
	d. KUR	0	Rp 0
	e. PNPM	0	Rp 0
	f. Lainnya	0	Rp 0

V. PEMBINAAN PUS DAN KESERTAAN BER KB							
NO	U R A I A N	PUS DAN KESERTAAN KB MENURUT					
		JALUR PELAYANAN		TAHAPAN KS		JAMINAN KESEHATAN NASIONAL	
		PEMERINTAH	SWASTA	SELURUH TAHAPAN KS	KPS & KS I	PENERIMA BANTUAN IURAN	BUKAN PENERIMA BANTUAN IURAN
(1)	(2)	(3)	(4)	(5)	(6)	(7)	(8)
1	Jumlah Pasangan Usia Subur (PUS)			2340	884	1246	1095
2	Jumlah Peserta KB Aktif :	988	810	1798	614	944	855
	a. IUD (I)	75	103	178	29	60	118
	b. MOW (OW)	18	62	80	12	29	51
	c. MOP (OP)	0	0	0	0	0	0
	d. KONDOM (K)	25	58	83	17	26	57
	e. IMPLAN (IP)	52	67	119	39	61	58
	f. SUNTIK (S)	563	308	871	360	512	359
	g. PIL (P)	255	212	467	157	256	212
3	Jumlah Pasangan Usia Subur bukan Peserta KB :			542	270	302	240
	a. Hamil (H)			60	30	55	5
	b. Ingin Anak Segera (IAS)			254	127	113	141
	c. Ingin Anak Ditunda (IAT)			109	62	69	40
	d. Tidak Ingin Anak Lagi (TIAL)			119	51	65	54

LAPORAN BULANAN PENGENDALIAN LAPANGAN TINGKAT KECAMATAN
SISTEM INFORMASI KEPENDUDUKAN DAN KELUARGA (SIDUGA)

BULAN : April
KECAMATAN : Pelayangan
KABUPATEN/KOTA : Kota Jambi

TAHUN : 2019
NO. KODE KECAMATAN : 15 71 05
NO. KODE KABUPATEN/KOTA : 15 71

I. KEADAAN UMUM			
NO	U R A I A N	JUMLAH YANG ADA	JUMLAH YANG DILAPORKAN
(1)	(2)	(3)	(4)
1	Desa/Kelurahan	6	6
2	PLKB/PKB/Petugas KB Desa	6	6
3	P P K B D	6	6
4	Sub P P K B D	27	27
5	Kelompok KB	6	6
6	Kelompok Kegiatan BKB	7	7
7	Kelompok Kegiatan BKR	5	5
8	Kelompok Kegiatan BKL	3	3
9	Kelompok Kegiatan UPPKS	4	4
10	Jumlah PIK Remaja	3	3
	a. Jumlah PIK Remaja Tumbuh	1	1
	b. Jumlah PIK Remaja Tegak	1	1
	c. Jumlah PIK Remaja Tegar	1	1

II. KEGIATAN OPERASIONAL		
NO	U R A I A N	JUMLAH
(1)	(2)	(3)
1	Frekwensi Rakor Program KB tingkat Kecamatan	0
2	Frekwensi Rakor Program KB tingkat Desa/Kelurahan	0
3	Frekwensi Penyuluhan oleh PLKB/PKB	88
4	Frekwensi KIE dengan menggunakan KIE Kit	79
5	Jumlah Tokoh Masyarakat/Agama/Adat yang Aktif melakukan KIE KB	6
6	Frekwensi TKBK dari Kecamatan ke Desa/Kelurahan	6

III. PEMBINAAN KETAHANAN KELUARGA				
NO	U R A I A N	BKB	BKR	BKL
(1)	(2)	(3)	(4)	(5)
1	Jumlah keluarga yang menjadi sasaran kelompok kiegiatan	401	367	436
2	Jumlah Keluarga yang menjadi Anggota Kelompok Kegiatan	375	365	414
3	Jumlah keluarga yang menjadi anggota kelompok kegiatan hadir/aktif dalam peretemuan/ penyuluhan	369	349	388
4	Jumlah anggota kelompok kegiatan yang berstatus PUS	303	312	356
5	Jumlah anggota kelompok kegiatan yang berstatus PUS Keluarga KPS dan KS I	68	99	105
6	Jumlah PUS anggota kelompok kegiatan yang menjadi Peserta KB	268	274	314
7	Jumlah PUS anggota kelompok kegiatan yang menjadi Peserta KB Keluarga KPS dan KS I	68	90	98
8	Jumlah pertemuan/penyuluhan kelompok kegiatan	6	6	6
9	Jumlah keluarga yang menjadi anggota kelompok kegiatan BKB yang menggunakan KKA	375		

IV. PEMBINAAN KESEJAHTERAAN KELUARGA		
A. STATUS PUS DAN KESERTAAN BER-KB ANGGOTA KELOMPOK		
NO	U R A I A N	JUMLAH
(1)	(2)	(3)
1	Jumlah keluarga yang menjadi anggota kelompok UPPKS :	
	a. Jumlah anggota kelompok UPPKS	99
	b. Jumlah anggota kelompok UPPKS Keluarga KPS dan KS I	24
2	Status KB Anggota Kelompok UPPKS :	
	a. Anggota dari Seluruh Tahapan KS	
	1) Jumlah anggota kelompok UPPKS yang status PUS	95
	2) Jumlah anggota kelompok UPPKS yang status PUS ber KB	95
	b. Anggota dari Tahapan KPS dan KS I	
	1) Jumlah anggota kelompok UPPKS keluarga KPS dan KS I yang status PUS	24
	2) Jumlah anggota kelompok UPPKS keluarga KPS dan KS I yang status PUS ber KB	24
3	Jumlah Pertemuan Kelompok UPPKS	2

B. SUMBER MODAL KELOMPOK			
NO	U R A I A N	JUMLAH SUMBER MODAL	JUMLAH MODAL (Rp.)
4	Jumlah kelompok UPPKS yang memperoleh/mengakses bantuan modal dan jumlahnya pada bulan ini :	7	Rp 35000000
	a. APBN	7	Rp 35000000
	b. APBD	0	Rp 0
	c. Krista	0	Rp 0
	d. KUR	0	Rp 0
	e. PNPM	0	Rp 0
	f. Lainnya	0	Rp 0

V. PEMBINAAN PUS DAN KESERTAAN BER KB							
NO	U R A I A N	PUS DAN KESERTAAN KB MENURUT					
		JALUR PELAYANAN		TAHAPAN KS		JAMINAN KESEHATAN NASIONAL	
		PEMERINTAH	SWASTA	SELURUH TAHAPAN KS	KPS & KS I	PENERIMA BANTUAN IURAN	BUKAN PENERIMA BANTUAN IURAN
(1)	(2)	(3)	(4)	(5)	(6)	(7)	(8)
1	Jumlah Pasangan Usia Subur (PUS)			3095	1354	1354	1076
2	Jumlah Peserta KB Aktif :	1099	1345	2444	1074	1074	820
	a. IUD (I)	55	10	65	55	55	10
	b. MOW (OW)	2	0	2	2	2	0
	c. MOP (OP)	16	0	16	16	16	0
	d. KONDOM (K)	119	57	176	119	119	57
	e. IMPLAN (IP)	110	571	681	110	110	57
	f. SUNTIK (S)	428	367	795	415	415	365
	g. PIL (P)	369	340	709	357	357	331
3	Jumlah Pasangan Usia Subur bukan Peserta KB :			651	280	280	256
	a. Hamil (H)			140	70	70	49
	b. Ingin Anak Segera (IAS)			290	123	123	127
	c. Ingin Anak Ditunda (IAT)			86	45	45	40
	d. Tidak Ingin Anak Lagi (TIAL)			135	42	42	40

LAPORAN BULANAN PENGENDALIAN LAPANGAN TINGKAT KECAMATAN
SISTEM INFORMASI KEPENDUDUKAN DAN KELUARGA (SIDUGA)

BULAN : April
KECAMATAN : Danau Teluk
KABUPATEN/KOTA : Kota Jambi

TAHUN : 2019
NO. KODE KECAMATAN : 15 71 06
NO. KODE KABUPATEN/KOTA : 15 71

I. KEADAAN UMUM			
NO	U R A I A N	JUMLAH YANG ADA	JUMLAH YANG DILAPORKAN
(1)	(2)	(3)	(4)
1	Desa/Kelurahan	5	5
2	PLKB/PKB/Petugas KB Desa	5	5
3	P P K B D	5	5
4	Sub P P K B D	27	27
5	Kelompok KB	0	0
6	Kelompok Kegiatan BKB	3	3
7	Kelompok Kegiatan BKR	2	2
8	Kelompok Kegiatan BKL	3	3
9	Kelompok Kegiatan UPPKS	2	2
10	Jumlah PIK Remaja	2	2
	a. Jumlah PIK Remaja Tumbuh	2	2
	b. Jumlah PIK Remaja Tegak	0	0
	c. Jumlah PIK Remaja Tegar	0	0

II. KEGIATAN OPERASIONAL		
NO	U R A I A N	JUMLAH
(1)	(2)	(3)
1	Frekwensi Rakor Program KB tingkat Kecamatan	0
2	Frekwensi Rakor Program KB tingkat Desa/Kelurahan	0
3	Frekwensi Penyuluhan oleh PLKB/PKB	35
4	Frekwensi KIE dengan menggunakan KIE Kit	15
5	Jumlah Tokoh Masyarakat/Agama/Adat yang Aktif melakukan KIE KB	10
6	Frekwensi TKBK dari Kecamatan ke Desa/Kelurahan	10

III. PEMBINAAN KETAHANAN KELUARGA				
NO	U R A I A N	BKB	BKR	BKL
(1)	(2)	(3)	(4)	(5)
1	Jumlah keluarga yang menjadi sasaran kelompok kiegiatan	200	486	351
2	Jumlah Keluarga yang menjadi Anggota Kelompok Kegiatan	185	272	310
3	Jumlah keluarga yang menjadi anggota kelompok kegiatan hadir/aktif dalam peretemuan/ penyuluhan	126	224	301
4	Jumlah anggota kelompok kegiatan yang berstatus PUS	121	220	309
5	Jumlah anggota kelompok kegiatan yang berstatus PUS Keluarga KPS dan KS I	116	201	218
6	Jumlah PUS anggota kelompok kegiatan yang menjadi Peserta KB	114	200	218
7	Jumlah PUS anggota kelompok kegiatan yang menjadi Peserta KB Keluarga KPS dan KS I	101	167	118
8	Jumlah pertemuan/penyuluhan kelompok kegiatan	0	2	2
9	Jumlah keluarga yang menjadi anggota kelompok kegiatan BKB yang menggunakan KKA	183		

IV. PEMBINAAN KESEJAHTERAAN KELUARGA		
A. STATUS PUS DAN KESERTAAN BER-KB ANGGOTA KELOMPOK		
NO	U R A I A N	JUMLAH
(1)	(2)	(3)
1	Jumlah keluarga yang menjadi anggota kelompok UPPKS :	
	a. Jumlah anggota kelompok UPPKS	24
	b. Jumlah anggota kelompok UPPKS Keluarga KPS dan KS I	20
2	Status KB Anggota Kelompok UPPKS :	
	a. Anggota dari Seluruh Tahapan KS	
	1) Jumlah anggota kelompok UPPKS yang status PUS	22
	2) Jumlah anggota kelompok UPPKS yang status PUS ber KB	22
	b. Anggota dari Tahapan KPS dan KS I	
	1) Jumlah anggota kelompok UPPKS keluarga KPS dan KS I yang status PUS	22
	2) Jumlah anggota kelompok UPPKS keluarga KPS dan KS I yang status PUS ber KB	20
3	Jumlah Pertemuan Kelompok UPPKS	2

B. SUMBER MODAL KELOMPOK			
NO	U R A I A N	JUMLAH SUMBER MODAL	JUMLAH MODAL (Rp.)
4	Jumlah kelompok UPPKS yang memperoleh/mengakses bantuan modal dan jumlahnya pada bulan ini :	0	Rp 0
	a. APBN	0	Rp 0
	b. APBD	0	Rp 0
	c. Krista	0	Rp 0
	d. KUR	0	Rp 0
	e. PNPM	0	Rp 0
	f. Lainnya	0	Rp 0

V. PEMBINAAN PUS DAN KESERTAAN BER KB							
NO	U R A I A N	PUS DAN KESERTAAN KB MENURUT					
		JALUR PELAYANAN		TAHAPAN KS		JAMINAN KESEHATAN NASIONAL	
		PEMERINTAH	SWASTA	SELURUH TAHAPAN KS	KPS & KS I	PENERIMA BANTUAN IURAN	BUKAN PENERIMA BANTUAN IURAN
(1)	(2)	(3)	(4)	(5)	(6)	(7)	(8)
1	Jumlah Pasangan Usia Subur (PUS)			2407	2065	1362	351
2	Jumlah Peserta KB Aktif :	1519	216	1730	1512	898	265
	a. IUD (I)	55	6	61	55	55	6
	b. MOW (OW)	24	3	22	22	24	3
	c. MOP (OP)	4	0	4	4	4	0
	d. KONDOM (K)	34	4	38	34	34	4
	e. IMPLAN (IP)	38	1	39	38	38	1
	f. SUNTIK (S)	1017	169	1186	1014	398	168
	g. PIL (P)	347	33	380	345	345	83
3	Jumlah Pasangan Usia Subur bukan Peserta KB :			677	553	464	86
	a. Hamil (H)			55	53	6	4
	b. Ingin Anak Segera (IAS)			561	445	368	64
	c. Ingin Anak Ditunda (IAT)			50	45	80	10
	d. Tidak Ingin Anak Lagi (TIAL)			11	10	10	8

LAPORAN BULANAN PENGENDALIAN LAPANGAN TINGKAT KECAMATAN
SISTEM INFORMASI KEPENDUDUKAN DAN KELUARGA (SIDUGA)

BULAN : April
KECAMATAN : Kota Baru
KABUPATEN/KOTA : Kota Jambi

TAHUN : 2019
NO. KODE KECAMATAN : 15 71 07
NO. KODE KABUPATEN/KOTA : 15 71

I. KEADAAN UMUM			
NO	U R A I A N	JUMLAH YANG ADA	JUMLAH YANG DILAPORKAN
(1)	(2)	(3)	(4)
1	Desa/Kelurahan	5	5
2	PLKB/PKB/Petugas KB Desa	2	2
3	P P K B D	5	5
4	Sub P P K B D	71	71
5	Kelompok KB	0	0
6	Kelompok Kegiatan BKB	6	6
7	Kelompok Kegiatan BKR	5	5
8	Kelompok Kegiatan BKL	5	5
9	Kelompok Kegiatan UPPKS	4	4
10	Jumlah PIK Remaja	6	6
	a. Jumlah PIK Remaja Tumbuh	2	2
	b. Jumlah PIK Remaja Tegak	4	4
	c. Jumlah PIK Remaja Tegar	0	0

II. KEGIATAN OPERASIONAL		
NO	U R A I A N	JUMLAH
(1)	(2)	(3)
1	Frekwensi Rakor Program KB tingkat Kecamatan	1
2	Frekwensi Rakor Program KB tingkat Desa/Kelurahan	5
3	Frekwensi Penyuluhan oleh PLKB/PKB	26
4	Frekwensi KIE dengan menggunakan KIE Kit	23
5	Jumlah Tokoh Masyarakat/Agama/Adat yang Aktif melakukan KIE KB	15
6	Frekwensi TKBK dari Kecamatan ke Desa/Kelurahan	0

III. PEMBINAAN KETAHANAN KELUARGA				
NO	U R A I A N	BKB	BKR	BKL
(1)	(2)	(3)	(4)	(5)
1	Jumlah keluarga yang menjadi sasaran kelompok kiegiatan	1493	338	453
2	Jumlah Keluarga yang menjadi Anggota Kelompok Kegiatan	706	262	333
3	Jumlah keluarga yang menjadi anggota kelompok kegiatan hadir/aktif dalam peretemuan/ penyuluhan	580	241	269
4	Jumlah anggota kelompok kegiatan yang berstatus PUS	569	219	236
5	Jumlah anggota kelompok kegiatan yang berstatus PUS Keluarga KPS dan KS I	338	92	109
6	Jumlah PUS anggota kelompok kegiatan yang menjadi Peserta KB	484	132	201
7	Jumlah PUS anggota kelompok kegiatan yang menjadi Peserta KB Keluarga KPS dan KS I	322	92	90
8	Jumlah pertemuan/penyuluhan kelompok kegiatan	8	6	6
9	Jumlah keluarga yang menjadi anggota kelompok kegiatan BKB yang menggunakan KKA	337		

IV. PEMBINAAN KESEJAHTERAAN KELUARGA		
A. STATUS PUS DAN KESERTAAN BER-KB ANGGOTA KELOMPOK		
NO	U R A I A N	JUMLAH
(1)	(2)	(3)
1	Jumlah keluarga yang menjadi anggota kelompok UPPKS :	
	a. Jumlah anggota kelompok UPPKS	95
	b. Jumlah anggota kelompok UPPKS Keluarga KPS dan KS I	76
2	Status KB Anggota Kelompok UPPKS :	
	a. Anggota dari Seluruh Tahapan KS	
	1) Jumlah anggota kelompok UPPKS yang status PUS	78
	2) Jumlah anggota kelompok UPPKS yang status PUS ber KB	74
	b. Anggota dari Tahapan KPS dan KS I	
	1) Jumlah anggota kelompok UPPKS keluarga KPS dan KS I yang status PUS	74
	2) Jumlah anggota kelompok UPPKS keluarga KPS dan KS I yang status PUS ber KB	65
3	Jumlah Pertemuan Kelompok UPPKS	7

B. SUMBER MODAL KELOMPOK			
NO	U R A I A N	JUMLAH SUMBER MODAL	JUMLAH MODAL (Rp.)
4	Jumlah kelompok UPPKS yang memperoleh/mengakses bantuan modal dan jumlahnya pada bulan ini :	3	Rp 10435000
	a. APBN	0	Rp 0
	b. APBD	0	Rp 0
	c. Krista	0	Rp 0
	d. KUR	0	Rp 0
	e. PNPM	0	Rp 0
	f. Lainnya	3	Rp 10435000

V. PEMBINAAN PUS DAN KESERTAAN BER KB							
NO	U R A I A N	PUS DAN KESERTAAN KB MENURUT					
		JALUR PELAYANAN		TAHAPAN KS		JAMINAN KESEHATAN NASIONAL	
		PEMERINTAH	SWASTA	SELURUH TAHAPAN KS	KPS & KS I	PENERIMA BANTUAN IURAN	BUKAN PENERIMA BANTUAN IURAN
(1)	(2)	(3)	(4)	(5)	(6)	(7)	(8)
1	Jumlah Pasangan Usia Subur (PUS)			12105	3301	1953	8806
2	Jumlah Peserta KB Aktif :	2543	6759	9302	2545	1538	6759
	a. IUD (I)	361	578	939	361	181	578
	b. MOW (OW)	102	140	242	102	75	140
	c. MOP (OP)	3	2	5	5	3	2
	d. KONDOM (K)	227	178	405	227	84	178
	e. IMPLAN (IP)	154	370	524	154	114	370
	f. SUNTIK (S)	971	2713	3684	971	545	2713
	g. PIL (P)	725	2778	3503	725	536	2778
3	Jumlah Pasangan Usia Subur bukan Peserta KB :			2803	756	415	2047
	a. Hamil (H)			389	140	40	249
	b. Ingin Anak Segera (IAS)			977	268	174	709
	c. Ingin Anak Ditunda (IAT)			727	225	126	502
	d. Tidak Ingin Anak Lagi (TIAL)			710	123	75	587

LAPORAN BULANAN PENGENDALIAN LAPANGAN TINGKAT KECAMATAN
SISTEM INFORMASI KEPENDUDUKAN DAN KELUARGA (SIDUGA)

BULAN : April
KECAMATAN : Jelutung
KABUPATEN/KOTA : Kota Jambi

TAHUN : 2019
NO. KODE KECAMATAN : 15 71 08
NO. KODE KABUPATEN/KOTA : 15 71

I. KEADAAN UMUM			
NO	U R A I A N	JUMLAH YANG ADA	JUMLAH YANG DILAPORKAN
(1)	(2)	(3)	(4)
1	Desa/Kelurahan	7	7
2	PLKB/PKB/Petugas KB Desa	8	8
3	P P K B D	7	7
4	Sub P P K B D	100	100
5	Kelompok KB	0	0
6	Kelompok Kegiatan BKB	12	12
7	Kelompok Kegiatan BKR	10	10
8	Kelompok Kegiatan BKL	8	8
9	Kelompok Kegiatan UPPKS	10	10
10	Jumlah PIK Remaja	8	8
	a. Jumlah PIK Remaja Tumbuh	6	6
	b. Jumlah PIK Remaja Tegak	1	1
	c. Jumlah PIK Remaja Tegar	1	1

II. KEGIATAN OPERASIONAL		
NO	U R A I A N	JUMLAH
(1)	(2)	(3)
1	Frekwensi Rakor Program KB tingkat Kecamatan	1
2	Frekwensi Rakor Program KB tingkat Desa/Kelurahan	7
3	Frekwensi Penyuluhan oleh PLKB/PKB	68
4	Frekwensi KIE dengan menggunakan KIE Kit	21
5	Jumlah Tokoh Masyarakat/Agama/Adat yang Aktif melakukan KIE KB	12
6	Frekwensi TKBK dari Kecamatan ke Desa/Kelurahan	1

III. PEMBINAAN KETAHANAN KELUARGA				
NO	U R A I A N	BKB	BKR	BKL
(1)	(2)	(3)	(4)	(5)
1	Jumlah keluarga yang menjadi sasaran kelompok kiegiatan	4356	7373	2946
2	Jumlah Keluarga yang menjadi Anggota Kelompok Kegiatan	710	657	538
3	Jumlah keluarga yang menjadi anggota kelompok kegiatan hadir/aktif dalam peretemuan/ penyuluhan	546	496	402
4	Jumlah anggota kelompok kegiatan yang berstatus PUS	523	438	281
5	Jumlah anggota kelompok kegiatan yang berstatus PUS Keluarga KPS dan KS I	394	336	213
6	Jumlah PUS anggota kelompok kegiatan yang menjadi Peserta KB	476	399	236
7	Jumlah PUS anggota kelompok kegiatan yang menjadi Peserta KB Keluarga KPS dan KS I	368	317	129
8	Jumlah pertemuan/penyuluhan kelompok kegiatan	12	15	14
9	Jumlah keluarga yang menjadi anggota kelompok kegiatan BKB yang menggunakan KKA	614		

IV. PEMBINAAN KESEJAHTERAAN KELUARGA		
A. STATUS PUS DAN KESERTAAN BER-KB ANGGOTA KELOMPOK		
NO	U R A I A N	JUMLAH
(1)	(2)	(3)
1	Jumlah keluarga yang menjadi anggota kelompok UPPKS :	
	a. Jumlah anggota kelompok UPPKS	181
	b. Jumlah anggota kelompok UPPKS Keluarga KPS dan KS I	14
2	Status KB Anggota Kelompok UPPKS :	
	a. Anggota dari Seluruh Tahapan KS	
	1) Jumlah anggota kelompok UPPKS yang status PUS	130
	2) Jumlah anggota kelompok UPPKS yang status PUS ber KB	113
	b. Anggota dari Tahapan KPS dan KS I	
	1) Jumlah anggota kelompok UPPKS keluarga KPS dan KS I yang status PUS	99
	2) Jumlah anggota kelompok UPPKS keluarga KPS dan KS I yang status PUS ber KB	90
3	Jumlah Pertemuan Kelompok UPPKS	14

B. SUMBER MODAL KELOMPOK			
NO	U R A I A N	JUMLAH SUMBER MODAL	JUMLAH MODAL (Rp.)
4	Jumlah kelompok UPPKS yang memperoleh/mengakses bantuan modal dan jumlahnya pada bulan ini :	7	Rp 11867000
	a. APBN	0	Rp 0
	b. APBD	0	Rp 0
	c. Krista	0	Rp 0
	d. KUR	0	Rp 0
	e. PNPM	0	Rp 0
	f. Lainnya	7	Rp 11867000

V. PEMBINAAN PUS DAN KESERTAAN BER KB							
NO	U R A I A N	PUS DAN KESERTAAN KB MENURUT					
		JALUR PELAYANAN		TAHAPAN KS		JAMINAN KESEHATAN NASIONAL	
		PEMERINTAH	SWASTA	SELURUH TAHAPAN KS	KPS & KS I	PENERIMA BANTUAN IURAN	BUKAN PENERIMA BANTUAN IURAN
(1)	(2)	(3)	(4)	(5)	(6)	(7)	(8)
1	Jumlah Pasangan Usia Subur (PUS)			9521	3238	3238	6283
2	Jumlah Peserta KB Aktif :	2620	4603	7223	2620	2620	4603
	a. IUD (I)	184	328	512	184	184	328
	b. MOW (OW)	112	313	425	112	112	313
	c. MOP (OP)	2	1	3	2	2	1
	d. KONDOM (K)	123	145	268	123	123	145
	e. IMPLAN (IP)	193	134	327	193	193	134
	f. SUNTIK (S)	1171	2270	3441	1171	1171	2270
	g. PIL (P)	835	1412	2247	835	835	1412
3	Jumlah Pasangan Usia Subur bukan Peserta KB :	2298	618	618	618	618	1680
	a. Hamil (H)	203	81	81	81	81	122
	b. Ingin Anak Segera (IAS)	738	215	215	215	215	523
	c. Ingin Anak Ditunda (IAT)	719	182	182	182	182	537
	d. Tidak Ingin Anak Lagi (TIAL)	638	140	140	140	140	498

LAPORAN BULANAN PENGENDALIAN LAPANGAN TINGKAT KECAMATAN
SISTEM INFORMASI KEPENDUDUKAN DAN KELUARGA (SIDUGA)

BULAN : April
KECAMATAN : Alam Barajo
KABUPATEN/KOTA : Kota Jambi

TAHUN : 2019
NO. KODE KECAMATAN : 15 71 09
NO. KODE KABUPATEN/KOTA : 15 71

I. KEADAAN UMUM			
NO	U R A I A N	JUMLAH YANG ADA	JUMLAH YANG DILAPORKAN
(1)	(2)	(3)	(4)
1	Desa/Kelurahan	4	4
2	PLKB/PKB/Petugas KB Desa	5	5
3	P P K B D	5	5
4	Sub P P K B D	89	89
5	Kelompok KB	0	0
6	Kelompok Kegiatan BKB	8	8
7	Kelompok Kegiatan BKR	4	4
8	Kelompok Kegiatan BKL	2	2
9	Kelompok Kegiatan UPPKS	4	4
10	Jumlah PIK Remaja	1	1
	a. Jumlah PIK Remaja Tumbuh	1	1
	b. Jumlah PIK Remaja Tegak	0	0
	c. Jumlah PIK Remaja Tegar	0	0

II. KEGIATAN OPERASIONAL		
NO	U R A I A N	JUMLAH
(1)	(2)	(3)
1	Frekwensi Rakor Program KB tingkat Kecamatan	0
2	Frekwensi Rakor Program KB tingkat Desa/Kelurahan	4
3	Frekwensi Penyuluhan oleh PLKB/PKB	81
4	Frekwensi KIE dengan menggunakan KIE Kit	20
5	Jumlah Tokoh Masyarakat/Agama/Adat yang Aktif melakukan KIE KB	29
6	Frekwensi TKBK dari Kecamatan ke Desa/Kelurahan	0

III. PEMBINAAN KETAHANAN KELUARGA				
NO	U R A I A N	BKB	BKR	BKL
(1)	(2)	(3)	(4)	(5)
1	Jumlah keluarga yang menjadi sasaran kelompok kiegiatan	489	378	66
2	Jumlah Keluarga yang menjadi Anggota Kelompok Kegiatan	325	271	56
3	Jumlah keluarga yang menjadi anggota kelompok kegiatan hadir/aktif dalam peretemuan/ penyuluhan	207	152	41
4	Jumlah anggota kelompok kegiatan yang berstatus PUS	325	173	30
5	Jumlah anggota kelompok kegiatan yang berstatus PUS Keluarga KPS dan KS I	125	67	19
6	Jumlah PUS anggota kelompok kegiatan yang menjadi Peserta KB	325	144	19
7	Jumlah PUS anggota kelompok kegiatan yang menjadi Peserta KB Keluarga KPS dan KS I	125	54	19
8	Jumlah pertemuan/penyuluhan kelompok kegiatan	5	19	7
9	Jumlah keluarga yang menjadi anggota kelompok kegiatan BKB yang menggunakan KKA	217		

IV. PEMBINAAN KESEJAHTERAAN KELUARGA		
A. STATUS PUS DAN KESERTAAN BER-KB ANGGOTA KELOMPOK		
NO	U R A I A N	JUMLAH
(1)	(2)	(3)
1	Jumlah keluarga yang menjadi anggota kelompok UPPKS :	
	a. Jumlah anggota kelompok UPPKS	107
	b. Jumlah anggota kelompok UPPKS Keluarga KPS dan KS I	37
2	Status KB Anggota Kelompok UPPKS :	
	a. Anggota dari Seluruh Tahapan KS	
	1) Jumlah anggota kelompok UPPKS yang status PUS	91
	2) Jumlah anggota kelompok UPPKS yang status PUS ber KB	81
	b. Anggota dari Tahapan KPS dan KS I	
	1) Jumlah anggota kelompok UPPKS keluarga KPS dan KS I yang status PUS	45
	2) Jumlah anggota kelompok UPPKS keluarga KPS dan KS I yang status PUS ber KB	38
3	Jumlah Pertemuan Kelompok UPPKS	12

B. SUMBER MODAL KELOMPOK			
NO	U R A I A N	JUMLAH SUMBER MODAL	JUMLAH MODAL (Rp.)
4	Jumlah kelompok UPPKS yang memperoleh/mengakses bantuan modal dan jumlahnya pada bulan ini :	0	Rp 0
	a. APBN	0	Rp 0
	b. APBD	0	Rp 0
	c. Krista	0	Rp 0
	d. KUR	0	Rp 0
	e. PNPM	0	Rp 0
	f. Lainnya	0	Rp 0

V. PEMBINAAN PUS DAN KESERTAAN BER KB							
NO	U R A I A N	PUS DAN KESERTAAN KB MENURUT					
		JALUR PELAYANAN		TAHAPAN KS		JAMINAN KESEHATAN NASIONAL	
		PEMERINTAH	SWASTA	SELURUH TAHAPAN KS	KPS & KS I	PENERIMA BANTUAN IURAN	BUKAN PENERIMA BANTUAN IURAN
(1)	(2)	(3)	(4)	(5)	(6)	(7)	(8)
1	Jumlah Pasangan Usia Subur (PUS)			17379	3298	1783	5110
2	Jumlah Peserta KB Aktif :	5920	6014	11934	2457	1068	4162
	a. IUD (I)	896	397	1293	374	226	491
	b. MOW (OW)	255	151	406	64	40	89
	c. MOP (OP)	20	6	26	3	1	22
	d. KONDOM (K)	299	106	405	148	94	132
	e. IMPLAN (IP)	504	136	640	254	104	328
	f. SUNTIK (S)	1107	3104	4211	447	284	1380
	g. PIL (P)	2839	2114	4953	1167	319	1720
3	Jumlah Pasangan Usia Subur bukan Peserta KB :			5445	841	715	948
	a. Hamil (H)			288	117	103	78
	b. Ingin Anak Segera (IAS)			2567	344	306	88
	c. Ingin Anak Ditunda (IAT)			1311	226	187	151
	d. Tidak Ingin Anak Lagi (TIAL)			1279	154	119	631

LAPORAN BULANAN PENGENDALIAN LAPANGAN TINGKAT KECAMATAN
SISTEM INFORMASI KEPENDUDUKAN DAN KELUARGA (SIDUGA)

BULAN : April
KECAMATAN : Danau Sipin
KABUPATEN/KOTA : Kota Jambi

TAHUN : 2019
NO. KODE KECAMATAN : 15 71 10
NO. KODE KABUPATEN/KOTA : 15 71

I. KEADAAN UMUM			
NO	U R A I A N	JUMLAH YANG ADA	JUMLAH YANG DILAPORKAN
(1)	(2)	(3)	(4)
1	Desa/Kelurahan	5	5
2	PLKB/PKB/Petugas KB Desa	4	4
3	P P K B D	5	5
4	Sub P P K B D	61	61
5	Kelompok KB	0	0
6	Kelompok Kegiatan BKB	8	8
7	Kelompok Kegiatan BKR	3	3
8	Kelompok Kegiatan BKL	3	3
9	Kelompok Kegiatan UPPKS	4	4
10	Jumlah PIK Remaja	6	6
	a. Jumlah PIK Remaja Tumbuh	5	5
	b. Jumlah PIK Remaja Tegak	0	0
	c. Jumlah PIK Remaja Tegar	1	1

II. KEGIATAN OPERASIONAL		
NO	U R A I A N	JUMLAH
(1)	(2)	(3)
1	Frekwensi Rakor Program KB tingkat Kecamatan	1
2	Frekwensi Rakor Program KB tingkat Desa/Kelurahan	5
3	Frekwensi Penyuluhan oleh PLKB/PKB	20
4	Frekwensi KIE dengan menggunakan KIE Kit	7
5	Jumlah Tokoh Masyarakat/Agama/Adat yang Aktif melakukan KIE KB	5
6	Frekwensi TKBK dari Kecamatan ke Desa/Kelurahan	1

III. PEMBINAAN KETAHANAN KELUARGA				
NO	U R A I A N	BKB	BKR	BKL
(1)	(2)	(3)	(4)	(5)
1	Jumlah keluarga yang menjadi sasaran kelompok kiegiatan	2578	3280	1273
2	Jumlah Keluarga yang menjadi Anggota Kelompok Kegiatan	344	203	122
3	Jumlah keluarga yang menjadi anggota kelompok kegiatan hadir/aktif dalam peretemuan/ penyuluhan	292	150	91
4	Jumlah anggota kelompok kegiatan yang berstatus PUS	338	197	98
5	Jumlah anggota kelompok kegiatan yang berstatus PUS Keluarga KPS dan KS I	87	46	28
6	Jumlah PUS anggota kelompok kegiatan yang menjadi Peserta KB	234	154	74
7	Jumlah PUS anggota kelompok kegiatan yang menjadi Peserta KB Keluarga KPS dan KS I	66	35	21
8	Jumlah pertemuan/penyuluhan kelompok kegiatan	8	3	3
9	Jumlah keluarga yang menjadi anggota kelompok kegiatan BKB yang menggunakan KKA	344		

IV. PEMBINAAN KESEJAHTERAAN KELUARGA		
A. STATUS PUS DAN KESERTAAN BER-KB ANGGOTA KELOMPOK		
NO	U R A I A N	JUMLAH
(1)	(2)	(3)
1	Jumlah keluarga yang menjadi anggota kelompok UPPKS :	
	a. Jumlah anggota kelompok UPPKS	43
	b. Jumlah anggota kelompok UPPKS Keluarga KPS dan KS I	18
2	Status KB Anggota Kelompok UPPKS :	
	a. Anggota dari Seluruh Tahapan KS	
	1) Jumlah anggota kelompok UPPKS yang status PUS	39
	2) Jumlah anggota kelompok UPPKS yang status PUS ber KB	30
	b. Anggota dari Tahapan KPS dan KS I	
	1) Jumlah anggota kelompok UPPKS keluarga KPS dan KS I yang status PUS	15
	2) Jumlah anggota kelompok UPPKS keluarga KPS dan KS I yang status PUS ber KB	11
3	Jumlah Pertemuan Kelompok UPPKS	4

B. SUMBER MODAL KELOMPOK			
NO	U R A I A N	JUMLAH SUMBER MODAL	JUMLAH MODAL (Rp.)
4	Jumlah kelompok UPPKS yang memperoleh/mengakses bantuan modal dan jumlahnya pada bulan ini :	0	Rp 0
	a. APBN	0	Rp 0
	b. APBD	0	Rp 0
	c. Krista	0	Rp 0
	d. KUR	0	Rp 0
	e. PNPM	0	Rp 0
	f. Lainnya	0	Rp 0

V. PEMBINAAN PUS DAN KESERTAAN BER KB							
NO	U R A I A N	PUS DAN KESERTAAN KB MENURUT					
		JALUR PELAYANAN		TAHAPAN KS		JAMINAN KESEHATAN NASIONAL	
		PEMERINTAH	SWASTA	SELURUH TAHAPAN KS	KPS & KS I	PENERIMA BANTUAN IURAN	BUKAN PENERIMA BANTUAN IURAN
(1)	(2)	(3)	(4)	(5)	(6)	(7)	(8)
1	Jumlah Pasangan Usia Subur (PUS)			6546	1193	1193	5553
2	Jumlah Peserta KB Aktif :	2901	1887	4788	736	736	4052
	a. IUD (I)	259	97	356	112	112	244
	b. MOW (OW)	52	35	87	36	36	51
	c. MOP (OP)	13	2	15	6	6	9
	d. KONDOM (K)	57	47	104	23	23	81
	e. IMPLAN (IP)	152	39	191	72	72	119
	f. SUNTIK (S)	1743	1238	2981	298	298	2683
	g. PIL (P)	625	429	1054	189	189	865
3	Jumlah Pasangan Usia Subur bukan Peserta KB :	1758	457	457	457	457	1501
	a. Hamil (H)	165	27	27	27	27	133
	b. Ingin Anak Segera (IAS)	821	110	110	110	110	693
	c. Ingin Anak Ditunda (IAT)	275	254	254	254	254	239
	d. Tidak Ingin Anak Lagi (TIAL)	497	66	66	66	66	436

LAPORAN BULANAN PENGENDALIAN LAPANGAN TINGKAT KECAMATAN
SISTEM INFORMASI KEPENDUDUKAN DAN KELUARGA (SIDUGA)

BULAN : April
KECAMATAN : Paal Merah
KABUPATEN/KOTA : Kota Jambi

TAHUN : 2019
NO. KODE KECAMATAN : 15 71 11
NO. KODE KABUPATEN/KOTA : 15 71

I. KEADAAN UMUM			
NO	U R A I A N	JUMLAH YANG ADA	JUMLAH YANG DILAPORKAN
(1)	(2)	(3)	(4)
1	Desa/Kelurahan	5	5
2	PLKB/PKB/Petugas KB Desa	5	5
3	P P K B D	1	1
4	Sub P P K B D	62	62
5	Kelompok KB	0	0
6	Kelompok Kegiatan BKB	5	5
7	Kelompok Kegiatan BKR	3	3
8	Kelompok Kegiatan BKL	3	3
9	Kelompok Kegiatan UPPKS	2	2
10	Jumlah PIK Remaja	5	5
	a. Jumlah PIK Remaja Tumbuh	5	5
	b. Jumlah PIK Remaja Tegak	5	5
	c. Jumlah PIK Remaja Tegar	0	0

II. KEGIATAN OPERASIONAL		
NO	U R A I A N	JUMLAH
(1)	(2)	(3)
1	Frekwensi Rakor Program KB tingkat Kecamatan	1
2	Frekwensi Rakor Program KB tingkat Desa/Kelurahan	5
3	Frekwensi Penyuluhan oleh PLKB/PKB	7
4	Frekwensi KIE dengan menggunakan KIE Kit	5
5	Jumlah Tokoh Masyarakat/Agama/Adat yang Aktif melakukan KIE KB	5
6	Frekwensi TKBK dari Kecamatan ke Desa/Kelurahan	5

III. PEMBINAAN KETAHANAN KELUARGA				
NO	U R A I A N	BKB	BKR	BKL
(1)	(2)	(3)	(4)	(5)
1	Jumlah keluarga yang menjadi sasaran kelompok kiegiatan	2307	100	285
2	Jumlah Keluarga yang menjadi Anggota Kelompok Kegiatan	1407	60	285
3	Jumlah keluarga yang menjadi anggota kelompok kegiatan hadir/aktif dalam peretemuan/ penyuluhan	1407	60	282
4	Jumlah anggota kelompok kegiatan yang berstatus PUS	299	32	105
5	Jumlah anggota kelompok kegiatan yang berstatus PUS Keluarga KPS dan KS I	244	24	91
6	Jumlah PUS anggota kelompok kegiatan yang menjadi Peserta KB	299	29	105
7	Jumlah PUS anggota kelompok kegiatan yang menjadi Peserta KB Keluarga KPS dan KS I	204	24	91
8	Jumlah pertemuan/penyuluhan kelompok kegiatan	10	2	5
9	Jumlah keluarga yang menjadi anggota kelompok kegiatan BKB yang menggunakan KKA	424		

IV. PEMBINAAN KESEJAHTERAAN KELUARGA		
A. STATUS PUS DAN KESERTAAN BER-KB ANGGOTA KELOMPOK		
NO	U R A I A N	JUMLAH
(1)	(2)	(3)
1	Jumlah keluarga yang menjadi anggota kelompok UPPKS :	
	a. Jumlah anggota kelompok UPPKS	100
	b. Jumlah anggota kelompok UPPKS Keluarga KPS dan KS I	40
2	Status KB Anggota Kelompok UPPKS :	
	a. Anggota dari Seluruh Tahapan KS	
	1) Jumlah anggota kelompok UPPKS yang status PUS	60
	2) Jumlah anggota kelompok UPPKS yang status PUS ber KB	40
	b. Anggota dari Tahapan KPS dan KS I	
	1) Jumlah anggota kelompok UPPKS keluarga KPS dan KS I yang status PUS	30
	2) Jumlah anggota kelompok UPPKS keluarga KPS dan KS I yang status PUS ber KB	30
3	Jumlah Pertemuan Kelompok UPPKS	0

B. SUMBER MODAL KELOMPOK			
NO	U R A I A N	JUMLAH SUMBER MODAL	JUMLAH MODAL (Rp.)
4	Jumlah kelompok UPPKS yang memperoleh/mengakses bantuan modal dan jumlahnya pada bulan ini :	0	Rp 0
	a. APBN	0	Rp 0
	b. APBD	0	Rp 0
	c. Krista	0	Rp 0
	d. KUR	0	Rp 0
	e. PNPM	0	Rp 0
	f. Lainnya	0	Rp 0

V. PEMBINAAN PUS DAN KESERTAAN BER KB							
NO	U R A I A N	PUS DAN KESERTAAN KB MENURUT					
		JALUR PELAYANAN		TAHAPAN KS		JAMINAN KESEHATAN NASIONAL	
		PEMERINTAH	SWASTA	SELURUH TAHAPAN KS	KPS & KS I	PENERIMA BANTUAN IURAN	BUKAN PENERIMA BANTUAN IURAN
(1)	(2)	(3)	(4)	(5)	(6)	(7)	(8)
1	Jumlah Pasangan Usia Subur (PUS)			17243	6549	6563	10686
2	Jumlah Peserta KB Aktif :	4961	6739	12110	5631	4400	7716
	a. IUD (I)	332	330	662	314	333	329
	b. MOW (OW)	44	121	165	56	72	93
	c. MOP (OP)	14	16	30	21	13	17
	d. KONDOM (K)	154	115	269	180	131	138
	e. IMPLAN (IP)	691	391	992	835	454	538
	f. SUNTIK (S)	2564	3513	6077	2534	2647	3436
	g. PIL (P)	1162	2253	3915	1691	750	3165
3	Jumlah Pasangan Usia Subur bukan Peserta KB :	5133	918	2163	2970		
	a. Hamil (H)	354	95	129	225		
	b. Ingin Anak Segera (IAS)	3557	536	1553	2004		
	c. Ingin Anak Ditunda (IAT)	539	145	271	326		
	d. Tidak Ingin Anak Lagi (TIAL)	683	142	210	415		