



PEMERINTAH KOTA JAMBI  
DINAS PENGENDALIAN PENDUDUK DAN  
KELUARGA BERENCANA

Jln. Jendral Basuki Rahmat No. 14 Telp. 40380, Fax (0741) 40380  
J A M B I

Kode Pos 36128

**LAPORAN UMPAN BALIK**  
HASIL PELAKSANAAN SUB SISTEM  
PENCATATAN DAN PELAPORAN

**PENGENDALIAN**

**LAPANGAN**

**PELAYANAN  
KONTRASEPSI**

**FEBRUARI 2019**



**PEMERINTAH KOTA JAMBI**  
**DINAS PENGENDALIAN PENDUDUK DAN**  
**KELUARGA BERENCANA**

Jln. Jendral Basuki Rahmat No. 14 Telp. 40380, Fax ( 0741 ) 40380  
J A M B I Kode Pos 36128

Jambi,      Agustus 2019

Nomor            : 843.4/        /DALDUK  
Sifat             : Rutin  
Lampiran       : Satu Buku  
Perihal          : Umpan Balik

**Kepada**

Yth. Sdr Koordinator PKB Kecamatan  
Se-Kota Jambi  
di –

**Tempat**

Dengan memperhatikan laporan Pelayanan Kontrasepsi ( Pelkon) di Klinik KB atau F/II/KB /13 baik Pemerintah maupun Swasta, Praktik Dokter,Bidan serta Jejaring lainnya dan laporan Pengendalian Lapangan ( Dalap ) atau F/I Kec/Dal/13 yang masuk ,maka bersama ini kami sampaikan perkembangan Kependudukan, Keluarga Berencana dan Pembangunan Keluarga (KKBPK) melalui umpan Balik (umlik) pada Bulan **Februari 2019** sebagaimana terlampir.

Demikian kami sampaikan atas perhatian dan kerjasamanya diucapkan terima kasih.

Jambi,      Agustus 2019  
Kepala DPPKB Kota Jambi

H. M. Rasyid Rido Siregar, SH, M.Kes  
Pembina Utama Muda  
NIP 19591206 198212 1 00

**Tembusan :**

**Disampaikan Kepada Yth:**

1. Walikota Jambi (Sebagai Laporan)
2. Kepala DP3AP2 Propinsi Jambi
3. Kepala Perwakilan BKKBN Propinsi Jambi
4. Kepala BAPEDA Kota Jambi
5. Kepala Dinas Kominfo Kota Jambi
6. Sekretaris dan Kepala Bidang Lingkup Dinas PPKB Kota Jambi
7. Camat se-Kota Jambi



**ADA PUNGLI LAPORKAN KE :**  
0821 7525 6464  
@saberpunglikotajambi  
saberpunglikotajambi@gmail.com  
saberpunglikotajambi

## KATA PENGANTAR

Laporan Ulasan Umpan Balik (Umlik) Pelayanan Kontrasepsi (Pelkon) atau F/II/KB/13 dan Pengendalian Lapangan (Dalap) atau F/I/Kec/Dal13 ini kami laporkan berdasarkan aplikasi Statistik Rutin secara manual sampai dengan adanya penyempurnaan laporan secara Online melalui aplikasi Sistem Informasi Keluarga (SIGA). Seiring dengan perubahan kebijakan Program KKBPK, maka dilakukan penyesuaian terhadap indikator-indikator pada Laporan Umpan Balik Pelayanan Kontrasepsi berdasarkan pada Petunjuk Teknis Pencatatan dan Pelaporan Pelayanan Kontrasepsi dan Pengendalian Lapangan Tahun 2013.

**Laporan ulasan umpan balik ini, berisikan data dan informasi meliputi :**

1. **Cakupan Laporan, Hasil Pelayanan Peserta KB Baru (PB), Hasil Pelayanan Kasus, Hasil Pelayanan Peserta KB Lama (Ulangan Dan Ganti Cara), dan Persediaan Alat Kontrasepsi.** Dengan disajikannya laporan ulasan umpan balik pelayanan kontrasepsi, diharapkan dapat memberikan gambaran tentang perkembangan pencapaian Program Kependudukan, Keluarga Berencana dan Pembangunan Keluarga (KKBPK) kepada para pengguna baik internal maupun external BKKBN.
2. **Cakupan laporan dan hasil kegiatan operasional koordinasi lapangan.** Dengan disajikannya laporan ulasan umpan balik pengendalian lapangan, diharapkan dapat memberikan gambaran tentang kegiatan operasional koordinasi lapangan kepada para stakeholder baik internal maupun external BKKBN. Pada laporan umpan balik ini juga disajikan data hasil pencapaian kegiatan operasional, pembinaan ketahanan keluarga, kesejahteraan keluarga, pembinaan PUS dan kesertaan ber KB.

Kami mengucapkan terima kasih kepada seluruh Koordinator PKB dan Operator pengelola data tingkat kecamatan serta Faskes yang telah menyampaikan laporan secara manual Statistik Rutin (SR) dan secara online melalui program aplikasi Sistem Informasi Keluarga (SIGA). Dalam upaya peningkatan cakupan dan kualitas data informasi yang disajikan secara rutin melalui laporan ulasan umpan balik ini, kami mengharapkan partisipasi dan kerjasama PLKB serta mengingatkan agar dapat menyampaikan laporan secara online melalui program aplikasi Sistem Informasi Keluarga (SIGA) di dampingi dengan laporan secara manual Statistik Rutin (SR) secara manual dan tepat waktu.

Masukan dan saran dari para pengguna data informasi untuk penyempurnaan laporan ulasan umpan balik ini dapat disampaikan melalui email [b.datainformasi@gmail.com](mailto:b.datainformasi@gmail.com)

Jambi,      Agustus 2019  
Kepala Bidang pengendalian Penduduk

**Hj. ELVIA, SKM, M.Kes**  
**NIP.196402221983122001**

## DAFTAR ISI

HALAMAN JUDUL.....	i
SURAT PENGANTAR .....	ii
KATA PENGANTAR .....	iii
DAFTAR ISI .....	iv
<b>I. PENDAHULUAN.....</b>	<b>1</b>
A. LATAR BELAKANG .....	1
B. TUJUAN .....	1
C. SASARAN.....	1
D. CARA MENGAKSES LAPORAN HASIL PELAYANAN KONTRASEPSI DAN PENGENDALIAN LAPANGAN .....	2
1. MEKANISME PENCATATAN DAN PELAPORAN HASIL PELAYANAN KONTRASEPSI .....	2
2. MEKANISME PENCATATAN DAN PELAPORAN HASIL PENGENDALIAN LAPANGAN .....	2
E. BATASAN PENGERTIAN .....	3-12
<b>II. CAKUPAN LAPORAN .....</b>	<b>13</b>
A. LAPORAN BERDASARKAN TEMPAT PELAYANAN .....	13
B. LAPORAN PENGENDALIAN LAPANGAN.....	13
<b>III. HASIL PELAYANAN KONTRASEPSI DAN PENGENDALIAN LAPANGAN .....</b>	<b>14</b>
A. LAPORAN PELAYANAN KONTRASEPSI.....	14
1. PESERTA KB BARU (PB) .....	14
2. PESERTA KB BARU KOMULATIF.....	14
3. PESERTA KB BARU MKJP DAN PRIA .....	14
4. PESERTA KB BARU KPS DAN KS I, JAMBERSAL DAN PASCA PERSALINAN/KEGUGURAN.....	15
5. PESERTA KB KOMPLIKASI BERAT SERTA KEGAGALAN .....	15
6. PENCABUTAN IUD DAN IMPLANT .....	15
7. HASIL PELAYANAN PESERTA GANTI CARA DAN KONTRASEPSI ULANG.....	15
8. BUKAN PESERTA KB DAN UNMET NEED .....	16
B. LAPORAN PENGENDALIAN LAPANGAN .....	17
1. PEMBINAAN PESERTA KB AKTIF (PA).....	17
2. PESERTA KB AKTIF MKJP .....	18
3. PESERTA KB AKTIF PRIA .....	18
4. PEMBINAAN KETAHANAN KELUARGA .....	18
5. PEMBINAAN KESEJAHTERAAN KELUARGA .....	19
6. JUMLAH KELOMPOK KEGIATAN UPPKS YANG MEMPEROLEH/MENGAKSES BANTUAN MODAL.....	20
<b>IV. PENUTUP .....</b>	<b>13</b>
<b>V. DAFTAR PETA DAN LAMPIRAN .....</b>	<b>14</b>
A. PETA .....	14
1. PETA 1 PESERTA KB BARU KOMULATIF.....	14
2. PETA 2 UNMET NEED .....	17
3. PETA 3 PESERTA KB AKTIF.....	18
B. LAMPIRAN .....	22

## **I. PENDAHULUAN**

### **A. Latar Belakang**

Sub Sistem Pencatatan dan Pelaporan Program KKBPK merupakan salah satu komponen dari Sistem Informasi Manajemen Program KKBPK, ditujukan untuk mengumpulkan data dan informasi Program KKBPK dari daerah secara baku dan teratur di seluruh tanah air. Pengumpulan data ini dilakukan melalui Sub Sistem Pencatatan dan Pelaporan Pelayanan Kontrasepsi (bulanan), Pengendalian Lapangan (bulanan) dan Pendataan Keluarga (Tahunan), untuk memonitor data potensi, perkembangan kegiatan dan hasil pelayanan Program KKBPK di seluruh tanah air.

Dalam laporan umpan balik pelayanan kontrasepsi Bulan Februari 2019 ini akan menyajikan berbagai data indikator sasaran kinerja sub program Keluarga Berencana. Untuk memonitor pencapaian sasaran indikator kinerja tersebut dilakukan melalui sistem monitoring yang mencatat pengendalian program KB di seluruh Faskes menggunakan formulir F/II/KB/13 yang dilaporkan oleh petugas Faskes KB kepada SKPD-KB kabupaten/kota dan kemudian dilaporkan dengan menggunakan Aplikasi Statistik Rutin. Dan Laporan umpan balik pengendalian lapangan bulan Desember 2017 ini akan menyajikan berbagai data kegiatan operasional, pembinaan ketahanan keluarga, kesejahteraan keluarga, pembinaan PUS dan kesertaan ber KB. Pelaporan pencapaian sasaran indikator kinerja tersebut dilakukan dengan menggunakan formulir Rek.Kec.F/I/Dal/13 yang dilaporkan oleh petugas KB kepada SKPD-KB kabupaten/kota dan kemudian dilaporkan dengan menggunakan Aplikasi Statistik Rutin. Sejak tahun 2012, pengumpulan data laporan pengendalian lapangan program KKBPK dari daerah dilakukan melalui Aplikasi Statistik Rutin berbasis web, sehingga diharapkan dapat mempermudah dan mempercepat pelaksanaan pengelolaan data dan informasi program KKBPK di setiap tingkatan wilayah, guna memperoleh data laporan secara cepat, lengkap dan akurat.

Pengumpulan data laporan Pelayanan Kontrasepsi program KKBPK dari daerah dilakukan melalui Aplikasi Statistik Rutin berbasis web sejak tahun 2012. Dengan adanya aplikasi tersebut diharapkan dapat mempermudah dan mempercepat pelaksanaan pengelolaan data dan informasi program KKBPK di setiap tingkatan wilayah, guna memperoleh data laporan secara cepat, lengkap dan akurat. Pada laporan ini menyajikan rekapitulasi data hasil pelayanan kontrasepsi antara lain adalah cakupan laporan masuk dan hasil pelayanan KB seperti pelayanan peserta KB baru, pelayanan ulang kepada peserta KB, serta persediaan dan mutasi alat kontrasepsi.

### **B. Tujuan**

Penyusunan laporan bulanan ini adalah untuk memudahkan para pengguna data dalam mendapatkan data dan informasi yang diperoleh melalui Sub Sistem Pencatatan Pelayanan Kontrasepsi, terutama kegiatan pelayanan peserta KB baru dan pelayanan ulang kepada peserta KB. Dan Sub Sistem Pencatatan Pengendalian Lapangan, terutama kegiatan operasional, pembinaan ketahanan keluarga, kesejahteraan keluarga, pembinaan PUS dan kesertaan ber KB setiap bulannya

### **C. Sasaran**

Laporan Umpan Balik Hasil Pelayanan Kontrasepsi dan Pengendalian Lapangan ini setiap bulannya dikirimkan ke :

- Perwakilan BKKBN Jambi

- Dinas P3AP2 Provinsi Jambi
- Mitra Kerja OPD Kota Jambi (Dinas Kominfo, Bappeda, Dinkes, camat dll.)
- Semua Komponen Dinas PPKB Kota Jambi dan Koordinator PKB Kecamatan

## D. Cara Mengakses Laporan Hasil Pelayanan Kontrasepsi dan Pengendalian Lapangan

Laporan ini dapat juga diakses melalui web <http://aplikasi.bkkbn.go.id/sr>



**Gambar 1. Tampilan Untuk Melihat Laporan Hasil PELKON dan DALLAP**

### 1. Mekanisme Pencatatan dan Pelaporan Hasil Pelayanan Kontrasepsi

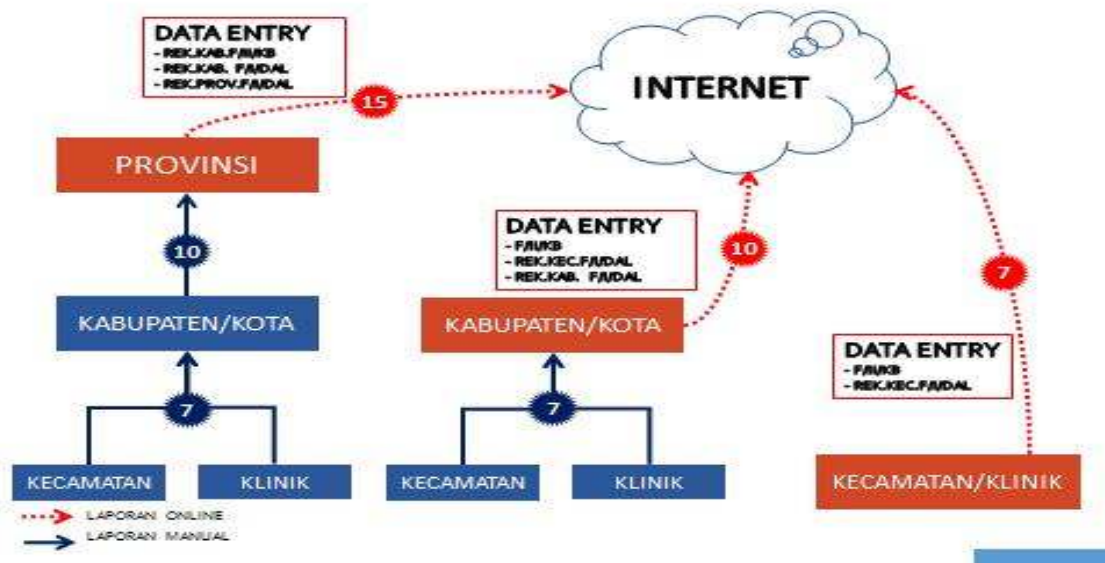
- Laporan F/II/KB/11 dari Faskes dilaporkan ke kabupaten/kota secara manual. Namun, tidak menutup kemungkinan jika Faskes KB atau petugas Faskes KB dapat melaporkan langsung secara online dengan menggunakan aplikasi ini. Batas akhir melaporkan yaitu tanggal 7 setiap bulannya.
- Kabupaten/kota yang mampu melakukan pelaporan secara online dengan menggunakan program aplikasi statistik rutin, batas akhir melaporkan yaitu tanggal 10 setiap bulannya.
- Jika ada laporan susulan/ralat masih dapat dilakukan untuk laporan 3 bulan terakhir dan hanya dapat dilakukan antara tanggal 1 sampai 15.

### 2. Mekanisme Pencatatan dan Pelaporan Hasil Pengendalian lapangan

- Laporan Rek.Kec.F/I/Dal/13 dari kecamatan dilaporkan ke kabupaten/kota secara manual. Namun, tidak menutup kemungkinan jika kecamatan atau petugas KB dapat melaporkan langsung secara online dengan menggunakan aplikasi ini. Batas akhir melaporkan yaitu tanggal 7 setiap bulannya.
- Kabupaten/kota yang mampu melakukan pelaporan secara online dengan menggunakan program aplikasi statistik rutin, batas akhir melaporkan yaitu tanggal 10 setiap bulannya.
- Bagi kabupaten/kota yang belum mampu melakukan pelaporan secara online, maka dapat melaporkan hasil Rek.Kab.F/I/Dal/13 kepada Kabupaten/Kota secara manual (via email). Selanjutnya Kabupaten/Kota melakukan pelaporan secara online dengan menggunakan program Aplikasi Statistik Rutin, batas akhir melaporkan yaitu tanggal 15 setiap bulannya.



- d. Jika ada laporan susulan/ralat masih dapat dilakukan untuk laporan 3 bulan terakhir dan hanya dapat dilakukan antara tanggal 1 sampai 15.



**Gambar 2. Proses Pelaporan Hasil PELKON dan DALLAP Secara Online**

## E. Batasan Pengertian

Berikut ini merupakan beberapa pengertian dari istilah-istilah yang digunakan dalam Laporan Bulanan Pelayanan Kontrasepsi :

1. **Pencatatan dan Pelaporan Pelayanan Kontrasepsi adalah** suatu kegiatan mencatat dan melaporkan berbagai aspek yang berkaitan dengan pelayanan kontrasepsi yang dilakukan oleh Faskes KB Pemerintah maupun Swasta, Praktik Dokter/ Praktik Bidan Mandiri, serta Jejaring Faskes KB Lainnya sesuai dengan sistem yang telah ditetapkan.
2. **Peserta Jaminan Kesehatan Provinsi (JKN)** adalah setiap orang, termasuk orang asing yang bekerja paling singkat 6 bulan di Indonesia yang telah membayar iuran. Peserta dalam petunjuk teknis ini adalah pasangan suami isteri.
3. **Pelayanan Keluarga Berencana** adalah pelayanan dalam upaya mengatur kelahiran anak, jarak dan usia ideal melahirkan, mengatur kehamilan, melalui promosi, perlindungan, dan bantuan sesuai dengan hak reproduksi untuk mewujudkan keluarga yang berkualitas melalui pemberian pelayanan Keluarga Berencana (KB) termasuk penanganan efek samping dan komplikasi bagi peserta Jaminan Kesehatan Provinsi.
4. **Peserta KB Baru** adalah pasangan usia subur yang baru pertama kali menggunakan alat/cara kontrasepsi dan atau pasangan usia subur yang kembali menggunakan metode kontrasepsi setelah melahirkan/keguguran.
5. **Peserta KB Baru Pra Sejahtera (KPS) dan Keluarga Sejahtera I (KS I)** adalah pasangan usia subur dari Keluarga Pra Sejahtera dan Keluarga Sejahtera I yang baru pertama kali menggunakan alat/cara kontrasepsi, dan atau yang kembali menggunakan metode kontrasepsi setelah melahirkan/keguguran.

6. **KB Pasca Persalinan** adalah upaya pencegahan kehamilan dengan menggunakan metode/alat/obat kontrasepsi segera setelah melahirkan sampai dengan 42 hari/ 6 minggu setelah melahirkan.
7. **KB Pasca Keguguran** adalah upaya pencegahan kehamilan dengan menggunakan alat atau obat kontrasepsi setelah mengalami keguguran sampai dengan kurun waktu 14 hari.
8. **Pasangan Usia Subur (PUS) Penerima Bantuan Iuran (PBI) Jaminan Kesehatan Provinsi** meliputi Pasangan Usia Subur peserta Jaminan Kesehatan Provinsi yang tergolong fakir miskin/tidak mampu.
9. **PUS Bukan Penerima Bantuan Iuran Jaminan Kesehatan Provinsi** meliputi Pasangan Usia Subur peserta Jaminan Kesehatan Provinsi yang tidak tergolong fakir miskin dan tidak mampu.
10. **PUS Bukan Peserta Jaminan Kesehatan Provinsi** meliputi Pasangan Usia Subur yang tidak tergolong fakir miskin dan tidak mampu serta belum mendaftar sebagai peserta Jaminan Kesehatan Provinsi, dan juga Pasangan Usia Subur yang tergolong fakir miskin dan tidak mampu atau Keluarga Pra Sejahtera/Keluarga Sejahtera I serta belum mendaftar sebagai peserta Jaminan Kesehatan Provinsi.
11. **Pelayanan Peserta KB Ulang** adalah tindakan kepada peserta KB, meliputi penanganan kasus komplikasi berat, penanganan kasus kegagalan, pencabutan IUD dan Implant, pelayanan ganti cara, serta pelayanan kontrasepsi ulang, dengan penjelasan sebagai berikut :
  - a. **Pelayanan Komplikasi Berat** adalah pelayanan terhadap gangguan kesehatan akibat pemakaian metode kontrasepsi, yang harus dilayani secara intensif dan **perlu rawat inap** di Rumah Sakit;
  - b. **Pelayanan Kegagalan** adalah pelayanan terhadap terjadinya kehamilan pada peserta KB yang masih memakai kontrasepsi;
  - c. **Pelayanan Pencabutan IUD dan Implan** adalah tindakan pelayanan pencabutan IUD dan Implan yang disebabkan habis masa pemakaian.
  - d. **Pelayanan Ganti Cara** adalah pemberian pelayanan jenis metode kontrasepsi baru yang berbeda dengan metode kontrasepsi yang dipakai sebelumnya oleh peserta KB, karena alasan tertentu dan bukan karena alasan setelah melahirkan/keguguran.
  - e. **Pelayanan Kontrasepsi Ulang** adalah pelayanan kepada peserta KB dengan memberikan kontrasepsi ulang untuk Pil, Suntikan, dan Kondom, serta pemasangan ulang kontrasepsi IUD dan Implan dengan alasan komplikasi, habis masa pemakaian, atau ganti jenis IUD dan Implan.
12. **Fasilitas Kesehatan KB (Faskes KB)** adalah fasilitas yang mampu dan berwenang memberikan pelayanan Keluarga Berencana, berlokasi dan terintegrasi di fasilitas kesehatan tingkat pertama atau tingkat lanjutan, yang dikelola oleh pemerintah, pemerintah daerah, dan atau swasta (termasuk masyarakat).



- 13. Jejaring Fasilitas Kesehatan KB** adalah fasilitas kesehatan KB yang menginduk ke Fasilitas Kesehatan Tingkat Pertama, terdiri dari :
- Puskesmas Pembantu (Pustu)
  - Pos Pelayanan Terpadu (Posyandu)
  - Pos Kesehatan Desa (Poskesdes)
  - Pos Bersalin Desa (Polindes)
  - Praktik Bidan
  - Praktik Dokter (bagi yang belum bekerjasama dengan BPJS Kesehatan)
- 14. Praktik Dokter/Praktik Bidan Mandiri** adalah dokter atau bidan yang melaksanakan praktik secara mandiri/perorangan.
- Petugas Penghubung Praktik Dokter/Praktik Bidan Mandiri** adalah PLKB/PKB atau petugas yang ditunjuk sebagai pengumpul data hasil pelayanan kontrasepsi oleh Praktik Dokter/Praktik Bidan Mandiri yang berada di wilayah kerjanya.
- 15. Status Fasilitas Kesehatan KB** adalah status pemilikan atau pengelolaan Faskes KB yang dibedakan atas 2 (dua) macam pemilikan, yaitu : **Pemerintah dan Swasta.**
- 16. Informed consent** adalah suatu persetujuan tindakan medis tertulis yang menyatakan kesediaan dan kesiapan klien untuk ber-KB dengan metode suntikan, IUD, implan, Tubektomi (MOW) dan Vasektomi setelah mendapatkan informed choice.
- Fasilitas Kesehatan KB Pemerintah** adalah fasilitas kesehatan KB yang dikelola dan dibiayai oleh Pemerintah.  
**Misalnya :** Faskes KB milik Pemerintah/Pemda (seperti Puskesmas/Rumah Bersalin/Rumah Sakit), Faskes KB milik TNI, Faskes KB milik POLRI, dan Faskes KB milik instansi pemerintah lainnya.
  - Fasilitas Kesehatan Swasta** adalah fasilitas kesehatan KB yang dikelola dan dibiayai oleh Swasta dan atau LSOM.  
**Misalnya :** Faskes KB milik NU, Faskes KB milik Muhammadiyah, Faskes KB milik PGI, Faskes KB milik PERDHAKI, Faskes KB milik Walubi, Faskes KB milik Hindu, Faskes KB milik Perusahaan, dan Faskes KB milik Swasta lainnya.
- 17. Daerah Khusus** adalah daerah tertinggal, terpencil, perbatasan, dan kepulauan (terdiri dari 183 kabupaten di Indonesia yang daftarnya terdapat pada lampiran di belakang) meliputi :
- Daerah Tertinggal** adalah daerah (desa/kelurahan, kecamatan, kabupaten/kota) yang masyarakat serta wilayahnya relatif kurang berkembang dibandingkan daerah lain dalam skala Provinsi.
  - Daerah Terpencil** adalah daerah (desa/kelurahan, kecamatan, kabupaten/kota) yang karena letak dan atau kondisi alam memiliki kesulitan, kekurangan atau keterbatasan prasarana dan sarana perhubungan, pelayanan kesehatan, persediaan kebutuhan 9 bahan pokok, serta kebutuhan sekunder lain, yang menimbulkan kesulitan bagi penduduk yang tinggal di wilayah tersebut.
  - Daerah Perbatasan** adalah daerah (desa/kelurahan, kecamatan, kabupaten/ kota) dalam wilayah Negara Kesatuan Republik Indonesia yang berbatasan langsung dengan wilayah

kedaulatan negara tetangga, baik perbatasan darat dan laut.

- d. Daerah Kepulauan** adalah suatu gugus pulau, termasuk bagian pulau dan perairan di antara pulau-pulau tersebut, dan lain-lain wujud alamiah yang hubungannya satu sama lain demikian erat.
- 18. Desa/Kelurahan Siaga** adalah suatu kondisi masyarakat tingkat desa/kelurahan yang memiliki kemampuan dalam menemukan permasalahan yang ada, kemudian merencanakan dan melakukan pemecahannya sesuai potensi yang dimilikinya, serta selalu siap siaga dalam menghadapi masalah kesehatan, bencana dan kegawat darurat. Kriterianya adalah desa/kelurahan tersebut memiliki minimal 1 (satu) Pos Kesehatan Desa/Kelurahan (Poskesdes/Poskeskel) dengan tenaga minimal 1 (satu) orang bidan dan 2 (dua) orang kader.
- 19. Buku Panduan Praktis Pelayanan Kontrasepsi (BP3K)** adalah panduan bagi provider baik di tingkat pelayanan dasar maupun tingkat pelayanan rujukan baik di instansi Pemerintah maupun Swasta dalam memberikan pelayanan keluarga berencana sesuai dengan standar minimal guna memenuhi pelayanan keluarga berencana berkualitas.
- 20. Pengawas PLKB (PPLKB)** adalah perangkat daerah yang tugasnya memonitor dan memfasilitasi PKB/PLKB yang berkedudukan di tingkat kecamatan.
- 21. PKB/PLKB** adalah penyuluh KB atau Petugas Lapangan KB yang ditempatkan di desa binaannya untuk mencari peserta KB baru dan membina peserta KB aktif serta membuat laporan kepada Pengawas PLKB di tingkat kecamatan.
- 22. Petugas KB desa/kelurahan** adalah petugas yang mengelola Program Kependudukan, Keluarga Berencana dan Pembangunan Keluarga di tingkat desa/kelurahan yang melaksanakan tugas dan fungsi sebagai PLKB, contohnya adalah PLKB honorer, PLKB kontrak, dan PLKB sukarelawan.
- 23. PPKBD (Pembantu Pembina Keluarga Berencana Desa)** adalah wadah organisasi di tingkat desa/kelurahan yang diketuai oleh seorang atau beberapa orang kader yang secara sukarela berperan aktif melaksanakan/mengelola Program Kependudukan, Keluarga Berencana dan Pembangunan Keluarga di tingkat desa/kelurahan atau yang setara.
- 24. Sub PPKBD (Sub Pembantu Pembina Keluarga Berencana Desa)** adalah wadah organisasi di tingkat dusun/RW yang diketuai oleh seorang atau beberapa orang kader yang secara sukarela berperan aktif melaksanakan/mengelola Program Keluarga Berencana Provinsi di tingkat Dusun/RW atau yang setara.
- 25. Kelompok Keluarga Berencana** adalah kelompok dalam wadah organisasi yang anggotanya terdiri dari seluruh keluarga dalam suatu Rukun Tetangga yang secara sukarela berperan aktif mengelola Program Kependudukan, Keluarga Berencana dan Pembangunan Keluarga di tingkat Rukun Tetangga. Adapun kegiatannya meliputi bidang Keluarga Berencana/Kesehatan Reproduksi (KB/KR) dan Keluarga Sejahtera/Pemberdayaan Keluarga (KS/PK).
- 26. Kelompok Kegiatan Bina Keluarga Balita (BKB)** merupakan wadah kegiatan beranggotakan keluarga yang memiliki anak balita untuk meningkatkan pengetahuan dan keterampilan orangtua dan atau anggota keluarga lainnya dalam pengasuhan dan pembinaan tumbuh kembang anak balita melalui rangsangan/stimulasi baik secara fisik, mental, sosial emosional dan intelektualnya.

- 27. Kelompok Bina Keluarga Remaja (BKR)** adalah wadah kegiatan beranggotakan keluarga yang memiliki anak dan remaja untuk meningkatkan pengetahuan dan keterampilan orangtua dan atau anggota keluarga lainnya dalam pengasuhan dan pembinaan tumbuh kembang anak dan remaja melalui komunikasi efektif antara orang tua dan anak remaja.
- 28. Kelompok Kegiatan Bina Keluarga Lanjut Usia (BKL)** merupakan kelompok kegiatan untuk membina keluarga lansia dalam upaya meningkatkan kepedulian dan peran keluarga dalam mewujudkan lanjut usia yang sehat, mandiri, produktif, dan bertakwa kepada Tuhan Yang Maha Esa.
- 29. Kelompok Kegiatan Usaha Peningkatan Pendapatan Keluarga Sejahtera (UPPKS)** adalah wadah kegiatan ekonomi yang beranggotakan keluarga, terutama Keluarga Pra Sejahtera (KPS) dan Keluarga Sejahtera I (KS I), yang saling berinteraksi untuk melakukan kegiatan usaha ekonomi produktif dalam upaya meningkatkan pendapatan keluarga kecil bahagia sejahtera.
- 30. Pusat Informasi dan Konseling Remaja/Mahasiswa (PIK R/M)** adalah suatu wadah kegiatan program GenRe dalam rangka penyiapan kehidupan berkeluarga bagi remaja/mahasiswa yang dikelola dari, oleh dan untuk remaja/mahasiswa guna memberikan pelayanan informasi dan konseling tentang perencanaan kehidupan berkeluarga bagi remaja/mahasiswa serta kegiatankegiatan penunjang lainnya.
- a. Pusat Informasi dan Konseling Remaja/Mahasiswa (PIK-R/M) Tahap Tumbuh** adalah PIK Remaja/Mahasiswa yang telah memberikan materi dan isi pesan tentang 8 fungsi keluarga, pendewasaan usia perkawinan (PUP), Triad KRR, keterampilan hidup (life skill). Kegiatan dilakukan di tempat PIK R/M, bentuk aktifitas bersifat penyadaran (KIE) di dalam PIK R/M, menggunakan media cetak (majalah dinding, leaflet, poster dll). Dukungan sarana, prasarana dan SDM yaitu ada ruang khusus, memiliki papan nama dengan ukuran minimal 60 x 90 cm, mempunyai struktur pengurus dan 2 orang pendidik sebaya yang sudah dilatih/orientasi (8 fungsi keluarga, pendewasaan usia perkawinan, TRIAD KRR dan keterampilan hidup). Memiliki kerjasama dengan stakeholder di lingkungannya missal lurah/kades dan TOMA untuk PIK R/M jalur kemasyarakatan, TOGA untuk PIK R/M jalur keagamaan, Kepala sekolah, Dekan Direktur Akademi jalur sekolah, umum/agama dan perguruan tinggi, puskesmas/pustu terdekat dengan PIK R/M sebagai tempat rujukan medis. Menjalin kemitraan dengan mitra kerja (organisasi kepemudaan, kemasyarakatan, kemahasiswaan, organisasi profesi dan kesiswaan).
- b. Pusat Informasi dan Konseling Remaja/Mahasiswa (PIK-R/M) Tahap Tegak** adalah PIK Remaja/Mahasiswa yang telah memenuhi kriteria Tahap Tumbuh, disamping itu memberikan materi khusus yang dikuasai oleh pengelola/pendidik sebaya (PS)/konselor sebaya (KS) yaitu keterampilan advokasi dan KIE. Kegiatan selain dilakukan di dalam juga di luar PIK R/M dalam bentuk pemberian informasi misal melalui dialog interaktif di radio dan TV, penyuluhan dan pembinaan, konseling, penyelenggaraan seminar, road show ke sekolah lain, pameran, pentas seni dan lain-lain, menggunakan media cetak missal majalah dinding, leaflet, poster dan elektronik misalnya radio, TV dan website. Melakukan pencatatan dan pelaporan rutin. Melakukan kegiatan yang dapat menarik minat remaja untuk datang ke PIK R/M, misalnya jambore remaja, lintas alam/outbond, bedah buku, bedah film, bimbingan belajar siswa, studi banding, kegiatan ekonomi produktif, kegiatan kesenian dan olahraga, lomba-lomba, buka puasa bersama, bercocok tanam, beternak dsb. Dukungan sarana, prasarana dan SDM yaitu ada ruang khusus, memiliki papan nama dengan ukuran minimal 60 x 90 cm,

mempunyai struktur pengurus dan 4 orang pendidik sebaya yang sudah dilatih/orientasi (8 fungsi keluarga, pendewasaan usia perkawinan, TRIAD KRR dan keterampilan hidup) serta 2 orang konselor sebaya yang sudah dilatih tentang materi pengetahuan dasar konseling, lokasi di komunitas remaja/mahasiswa (mudah diakses dan disukai oleh remaja). Memiliki kerjasama dengan stakeholder di lingkungannya misalnya lurah/kades dan TOMA untuk PIK R/M jalur kemasyarakatan, TOGA untuk PIK R/M jalur keagamaan, Kepala sekolah, Dekan Direktur Akademi jalur sekolah, umum/agama dan perguruan tinggi, puskesmas/pustu terdekat dengan PIK R/M sebagai tempat rujukan medis. Memperoleh pembinaan dan fasilitasi dari pemprov/pemkab//pemkot, kepal sekolah, rektor/dekan, direktur akademi, TOGA/TOMA, puskesmas/pustu, dan lainnya. Menjalinkan kemitraan dengan mitra kerja (organisasi kepemudaan, kemasyarakatan, kemahasiswaan, organisasi profesi dan kesiswaan).

- c. Pusat Informasi dan Konseling Remaja/Mahasiswa (PIK-R/M) Tahap Tegar** adalah PIK Remaja/Mahasiswa yang telah memenuhi kriteria Tahap Tegar disamping itu pengelola/pendidik sebaya (PS)/konselor sebaya (KS) melakukan pengembangan materi sesuai kebutuhan PIK R/M (misal gender). Kegiatan dilakukan selain di dalam dan di luar PIK R/M dalam bentuk pemberian informasi massal melalui dialog interaktif di radio dan TV, penyuluhan dan pembinaan, konseling, penyelenggaraan seminar, road show ke sekolah lain, pameran, pentas seni dan lain-lain. Menggunakan media cetak misalnya majalah dinding, leaflet, poster dan elektronik misal radio, TV dan website. Melakukan kegiatan yang dapat menarik minat remaja untuk datang ke PIK R/M misalnya jambore remaja, lintas alam/outbond, bedah buku, bedah film, bimbingan belajar siswa, studi banding, kegiatan ekonomi produktif, kegiatan kesenian dan olahraga, lomba-lomba, buka puasa bersama, bercocok tanam, beternak dsb. Melakukan pelayanan lain sesuai kebutuhan remaja (pemeriksaan gigi, konsultasi kecantikan, konsultasi gizi). Terlibat dalam kegiatan sosial misalnya pelayanan kesehatan, kebersihan lingkungan dan kampanye perilaku hidup berwawasan kependudukan (PHBK) dan lain lain. Dukungan sarana, prasarana dan SDM yaitu ada ruang khusus, memiliki papan nama dengan ukuran minimal 60 x 90 cm, mempunyai struktur pengurus dan 4 orang pendidik sebaya yang sudah dilatih/orientasi (8 fungsi keluarga, pendewasaan usia perkawinan, TRIAD KRR dan keterampilan hidup) serta 4 orang konselor sebaya yang sudah dilatih tentang materi pengetahuan dasar konseling. Lokasi di komunitas remaja/mahasiswa (mudah diakses dan disukai oleh remaja) memiliki hotline/sms konseling, memiliki perpustakaan, memiliki sarana dan prasarana jaringan internet serta akses terhadap jejaring social (facebook, twiter, dll). Memiliki kerjasama dengan stakeholder di lingkungannya misal lurah/kades dan TOMA untuk PIK R/M jalur kemasyarakatan, TOGA untuk PIK R/M jalur keagamaan, Kepala sekolah, Dekan Direktur Akademi jalur sekolah, umum/agama dan perguruan tinggi, puskesmas/pustu terdekat dengan PIK R/M sebagai tempat rujukan medis. Memiliki mitra kerja antara lain dengan organisasi kepemudaan, kemahasiswaan, dan kesiswaan, komite sekolah.

**31. MUPEN KB (Mobil Unit Penerangan Keluarga Berencana)** adalah kendaraan roda empat yang didalamnya berisi peralatan elektronik (audio visual) dan berfungsi sebagai kendaraan penyuluhan dan KIE KB.

- a. MUPEN KB Kabupaten/Kota, adalah kendaraan roda empat yang didalamnya berisi peralatan elektronik (audio visual) dan berfungsi sebagai kendaraan penyuluhan dan KIE KB di tingkat Kabupaten/Kota.**

- b. **MUPEN KB Kabupaten/Kota**, adalah kendaraan roda empat yang didalamnya berisi peralatan elektronik (audio visual) dan berfungsi sebagai kendaraan penyuluhan dan KIE KB di tingkat kabupaten/kota.
32. **Rapat Koordinasi** adalah forum evaluasi, perencanaan, dan pembentukan kesepakatan pelaksanaan Program Kependudukan, Keluarga Berencana dan Pembangunan Keluarga, dipimpin oleh Camat yang dilaksanakan minimal sebulan sekali, dengan peserta terdiri dari petugas dan pengelola KB Kecamatan dan Kelompok Kerja Teknis (Pokjanis), tim operasional kecamatan dalam penggarapan Program Kependudukan, Keluarga Berencana dan Pembangunan Keluarga secara khusus atau dipadukan dengan pembahasan program pembangunan lainnya.
- a. **Rapat Koordinasi Kecamatan (Rakor Kecamatan)** adalah forum evaluasi, perencanaan, dan pembentukan kesepakatan pelaksanaan Program Kependudukan, Keluarga Berencana dan Pembangunan Keluarga, dipimpin oleh Camat yang dilaksanakan minimal sebulan sekali, dengan peserta terdiri dari petugas dan pengelola KB Kecamatan dan Kelompok Kerja Teknis (Pokjanis), tim operasional kecamatan dalam penggarapan Program Kependudukan, Keluarga Berencana dan Pembangunan Keluarga secara khusus atau dipadukan dengan pembahasan program pembangunan lainnya di kecamatan.
- b. **Rapat Koordinasi Desa/Kelurahan (Rakor Desa/Kelurahan)** adalah forum evaluasi, perencanaan, dan pembentukan kesepakatan pelaksanaan Program Kependudukan, Keluarga Berencana dan Pembangunan Keluarga, dipimpin oleh Kepala Desa/Lurah yang dilaksanakan minimal sebulan sekali, dengan peserta terdiri dari unsur pengelola KB, seperti PLKB/PKB/Petugas KB Desa, PPKBD, Sub PPKBD, Kelompok KB yang mempunyai kelompok kegiatan (poktan) dan Kelompok Kerja Teknis (pokjanis), tim operasional desa dalam penggarapan Program Kependudukan, Keluarga Berencana dan Pembangunan Keluarga secara khusus, atau dipadukan dengan pembahasan program pembangunan lainnya di desa/kelurahan.
33. **Pertemuan/Penyuluhan**, adalah proses melakukan Komunikasi, Informasi dan Edukasi tentang Program Pembangunan dan Kependudukan, KB dan KS untuk meningkatkan pengetahuan, sikap dan perilaku keluarga, masyarakat dan penduduk dalam Program KB Provinsi untuk berpartisipasi.
34. **Penyuluhan oleh PLKB/PKB/Petugas KB desa** adalah suatu langkah kegiatan Komunikasi, Informasi dan Edukasi (KIE) dalam Program Kependudukan, Keluarga Berencana dan Pembangunan Keluarga sehingga dapat diadopsi oleh masyarakat.
35. **KIE Kit** adalah suatu unit alat peraga anatomi alat reproduksi, lembar balik, contoh alat kontrasepsi, VCD animasi proses pembuahan dan VCD sosialisasi kontrasepsi.
36. **KIE dengan menggunakan KIE Kit** adalah kegiatan penyuluhan yang menggunakan sebagian atau seluruh alat bantu yang terdapat dalam KIE Kit.
37. **Tokoh Agama/Tokoh Masyarakat** adalah orang-orang yang dihormati dan disegani di desa/kelurahannya, karena aktivitas dalam kelompoknya, kecakapan-kecakapan dan sifat-sifat tertentu yang dimilikinya dan mempunyai pengetahuan, pemahaman dan kepedulian terhadap program Program Kependudukan, Keluarga Berencana dan Pembangunan Keluarga. Orang-orang yang dikategorikan tokoh masyarakat antara lain:

- a. Pemimpin lembaga keagamaan di desa/kelurahan
- b. Pemuka agama (Islam, Kristen, Katolik, Hindu, Budha, Konghucu)
- c. Tokoh Adat / Pimpinan Adat
- d. Orang yang punya pengetahuan yang luas tentang adat dan sosial budaya
- e. Pemimpin masyarakat (Kepala Desa, Lurah)
- f. Pemimpin Organisasi Kemasyarakatan (Badan Permusyawaratan Desa, Lembaga Pembangunan Masyarakat, Badan Musyawarah Desa/ Kelurahan)
- g. Penyuluh Agama (Islam, Kristen, Katolik, Hindu, Budha, Konghucu)
- h. BP4, KUA, dan Petugas Pembantu Pencatat Nikah (P3N)
- i. Guru agama
- j. Pimpinan pengurus pesantren
- k. Pimpinan Organisasi Agama di desa/kelurahan

**38. Tokoh Agama, Tokoh Masyarakat dan Tokoh Adat Yang Melakukan Advokasi dan KIE** adalah: Orang-orang yang dihormati dan disegani di desa/kelurahannya, karena aktivitas dalam kelompoknya, memiliki kecakapan dan sifat-sifat tertentu, memiliki pengetahuan, pemahaman dan kepedulian, serta melakukan penggerakan dan penyuluhan tentang Program Kependudukan, Keluarga Berencana dan Pembangunan Keluarga.

**39. Kegiatan TKBK (Tim KB Keliling)** adalah kegiatan Tim KB yang terdiri dari unsur KIE, pelayanan kontrasepsi dan atau pelayanan integrasi yang dilakukan dalam satu rangkaian gerak untuk menggarap sasaran yang sama.

**Frekuensi TKBK dari Kecamatan ke Desa/Kelurahan**, adalah gerak TKBK dari kecamatan ke desa/kelurahan yang dilakukan oleh Tim KB kecamatan, dengan cara perhitungan frekuensi sama dengan jumlah desa/kelurahan yang telah dikunjungi oleh TKBK kecamatan tersebut.

**Contoh :**

- 1) Satu tim TKBK Kecamatan mengunjungi satu desa/kelurahan = 1 kali gerak
- 2) Satu tim TKBK Kecamatan mengunjungi dua desa/kelurahan = 2 kali gerak
- 3) Dua tim TKBK Kecamatan mengunjungi satu desa/kelurahan = 2 kali gerak

**Catatan:**

**Rangkaian Gerak** tidaklah berarti bahwa TKBK tersebut harus melakukan kegiatan KIE, pelayanan kontrasepsi dan atau pelayanan integrasi secara bersama-sama, tetapi dapat juga dilakukan secara terpisah asal masih dalam satu rangkaian gerak.

**40. Gerak Mobil Unit Pelayanan KB (Muyan KB)** adalah satuan/unit operasional pelayanan KB dengan menggunakan MUYAN KB di luar fasilitas pelayanan kesehatan statis (Puskesmas/RS) ke suatu lokasi untuk melakukan pelayanan KB (khususnya MKJP) dengan membawa tim medis dan pendukungnya.

- a. **Frekuensi operasional Gerak Mobil Unit Pelayanan KB (Muyan KB) dari Kabupaten/Kota ke Kecamatan** adalah Gerak Mobil Unit Pelayanan KB (Muyan KB) dari Kabupaten/Kota ke Kecamatan dengan cara perhitungan frekuensi sama dengan jumlah kecamatan yang telah dikunjungi oleh **Gerak Mobil Unit Pelayanan KB (Muyan KB)** dari kabupaten/kota tersebut.
- b. **Frekuensi operasional Gerak Mobil Unit Pelayanan KB (Muyan KB) dari Kabupaten/Kota ke Kabupaten/Kota** adalah Gerak Mobil Unit Pelayanan KB (Muyan KB) dari Kabupaten/Kota ke kabupaten/kota dengan cara perhitungan frekuensi sama



dengan jumlah kecamatan yang telah dikunjungi oleh **Gerak Mobil Unit Pelayanan KB (Muyan KB)** dari Kabupaten/Kota tersebut.

41. **Kelompok Kegiatan (Poktan)** adalah wadah kegiatan Program Program Kependudukan, Keluarga Berencana dan Pembangunan Keluarga yang berkaitan dengan Penundaan Usia Perkawinan, Pengaturan Kelahiran, Pembinaan Ketahanan Keluarga dan Peningkatan Kesejahteraan Keluarga.
42. **Keluarga yang menjadi Sasaran Kelompok Kegiatan** (Keluarga yang mempunyai anak Balita, Keluarga yang mempunyai anak Remaja, dan Keluarga yang mempunyai Lanjut Usia).
43. **Keluarga yang menjadi anggota kelompok kegiatan**, adalah keluarga yang ikut dalam kelompok kegiatan yang bersangkutan.
44. **Keluarga yang menjadi anggota hadir dalam Pertemuan/Penyuluhan**, adalah keluarga yang menjadi anggota salah satu kelompok kegiatan Bina Keluarga, yang hadir dalam pertemuan/penyuluhan dari kelompok Bina Keluarga yang bersangkutan selama satu bulan.
45. **Pasangan Usia Subur (PUS)** adalah pasangan suami-istri yang terikat dalam perkawinan yang sah, yang istrinya berumur antara 15 sampai dengan 49 tahun.
  - a. **Peserta KB Aktif** adalah Pasangan Usia Subur (PUS) yang saat ini menggunakan salah satu alat kontrasepsi tanpa diselingi kehamilan.
  - b. **PUS Bukan Peserta KB** adalah Pasangan Usia Subur (PUS) yang saat ini tidak sedang menggunakan salah satu alat kontrasepsi dikarenakan:
    - 1) **Hamil**
    - 2) **Ingin Anak Segera** adalah Pasangan Usia Subur (PUS), yang belum punya anak atau punya anak pertama berumur minimal 3 tahun, menginginkan anak kurang dari 2 tahun.
    - 3) **Ingin Anak Ditunda** adalah pasangan suami-istri yang istrinya berumur antara 15 sampai dengan 49 tahun dan sedang tidak menggunakan kontrasepsi, masih menginginkan anak tetapi ditunda (2 tahun ke atas).
    - 4) **Tidak Ingin Anak Lagi** adalah pasangan suami-istri yang istrinya berumur antara 15 sampai dengan 49 tahun tidak menginginkan anak lagi.
46. **Keluarga Sejahtera** adalah keluarga yang dibentuk berdasarkan atas perkawinan yang sah, mampu memenuhi kebutuhan hidup spiritual dan materiil yang layak, bertaqwa kepada Tuhan Yang Maha Esa, memiliki hubungan yang serasi, selaras dan seimbang antar anggota dan antar keluarga dengan masyarakat dan lingkungan.
  - a. **Seluruh Keluarga** adalah jumlah seluruh tahapan keluarga dari KPS, KS I, KS II, KS III dan KS III+.
  - b. **Keluarga Pra Sejahtera** yaitu keluarga-keluarga yang belum dapat memenuhi kebutuhan dasarnya (*basic needs*) secara minimal, seperti kebutuhan akan pangan, sandang, papan, kesehatan dan pendidikan.
  - c. **Keluarga Sejahtera Tahap I** yaitu keluarga-keluarga yang telah dapat memenuhi kebutuhan dasarnya secara minimal, tetapi belum dapat memenuhi keseluruhan kebutuhan sosial psikologisnya (*socio psychological needs*), seperti kebutuhan ibadah, makan protein hewani, pakaian, ruang untuk interaksi keluarga, dalam keadaan sehat, mempunyai penghasilan, bisa baca tulis latin dan keluarga berencana.

- 47. Keluarga yang menjadi Anggota Kelompok Kegiatan UPPKS yang sedang menggunakan bantuan modal** adalah anggota UPPKS yang saat ini sedang menggunakan bantuan modal sebagai usaha ekonomi produktif.
- a. Modal** adalah segala sesuatu berupa dana, peralatan, pengetahuan, informasi, keterampilan dan lain-lain dari berbagai sumber yang digunakan untuk menggerakkan usaha ekonomi produktif.
  - b. Bantuan Pinjaman Modal** adalah dana dan atau peralatan yang dipinjamkan secara bergulir sampai dengan saat ini untuk melakukan usaha kelompok atau masing-masing anggota kelompok.
- 48. Badan Penyelenggara Jaminan Sosial** Kesehatan yang selanjutnya disingkat BPJS Kesehatan adalah badan hukum yang dibentuk untuk menyelenggarakan program Jaminan Kesehatan.
- 49. Peserta Jaminan Kesehatan (JKN)** adalah setiap orang, termasuk orang asing yang bekerja paling singkat 6 bulan di Indonesia yang telah membayar iuran. Peserta dalam petunjuk teknis ini adalah pasangan suami isteri.
- 50. Pasangan Usia Subur (PUS) Penerima Bantuan Iuran (PBI) Jaminan Kesehatan** meliputi Pasangan Usia Subur peserta Jaminan Kesehatan Provinsi yang tergolong fakir miskin/tidak mampu.
- 51. PUS Bukan Penerima Bantuan Iuran Jaminan Kesehatan** meliputi Pasangan Usia Subur peserta Jaminan Kesehatan yang tidak tergolong fakir miskin dan tidak mampu.
- 52. PUS Bukan Peserta Jaminan Kesehatan** meliputi Pasangan Usia Subur yang tidak tergolong fakir miskin dan tidak mampu serta belum mendaftar sebagai peserta Jaminan Kesehatan.

## II. CAKUPAN LAPORAN

Dengan memperhatikan laporan yang masuk untuk **Bulan Februari 2019**, Peserta KB Baru yang dilaporkan melalui laporan bulanan klinik KB atau F/II/KB/13 meliputi pelayanan di Klinik KB Pemerintah dan klinik KB swasta, Praktik Dokter dan laporan Praktik Bidan serta Jejaring Faskes KB lainnya.

Disamping itu, laporan peserta KB Aktif dilaporkan melalui laporan bulanan pengendalian lapangan tingkat Kecamatan atau Rek.Kec F/I/Kec/Dal/13. Selengkapnya sebagai berikut :

### A. Laporan Perdasarakan Tempat Pelayanan.

Dari 93 Klinik tempat Pelayanan akseptor KB, Klinik KB Pemerintah yang ada 26 Klinik KB, melapor 22 Klinik atau 100%. Klinik KB Swasta sebanyak 18 Klinik KB, melapor 100%, Praktik Dokter yang melayani peserta KB yg ada sebanyak 1 Klinik melapor 100%. Praktik Bidan yang melayani peserta KB sebanyak 6 Klinik 100%, serta Jejaring Faskes KB lainnya sebanyak 42 Klinik melapor 100%.

### B. Laporan Pengendalian Lapangan

Dari jumlah 11 Kecamatan (Rek.Kec.F/I/Kec/Dal/13) yang ada melapor 11 atau 100%, jumlah Kelurahan sebanyak 62 melapor 100% dan Jumlah PPKBD sebanyak 62 melapor 100%.

### III. HASIL PELKON DAN DALLAP

#### A. Laporan Pelayanan Kontrasepsi.

##### 1. Peserta KB Baru (PB).

Peserta KB Baru selama Bulan Februari 2019 telah dapat dilayani sebanyak 496 Akseptor atau 37,60% dari Perkiraan Permintaan Masyarakat (PPM) 1.319 Akseptor. Persentase tertinggi terdapat di Kecamatan Telanaipura 159,43% sedangkan yang terendah di Kecamatan Alam Barajo 6,33%.

Peserta KB Baru tersebut terdiri dari, IUD 19 akseptor, MOW 33 akseptor, MOP 0 Akseptor, Kondom 17 Akseptor, Implant 14 Akseptor, Suntik 137 Akseptor serta Pil 67 Akseptor.

Dari jumlah 496 Akseptor KB Baru, yang dilayani melalui Klinik KB Pemerintah 224 Akseptor, Klinik KB Swasta 25 Akseptor, Praktik Dokter sebanyak 12 akseptor dan Praktik Bidan 181 Akseptor, sedangkan dari Jejaring Faskes KB Lainnya sebanyak 99 Akseptor.

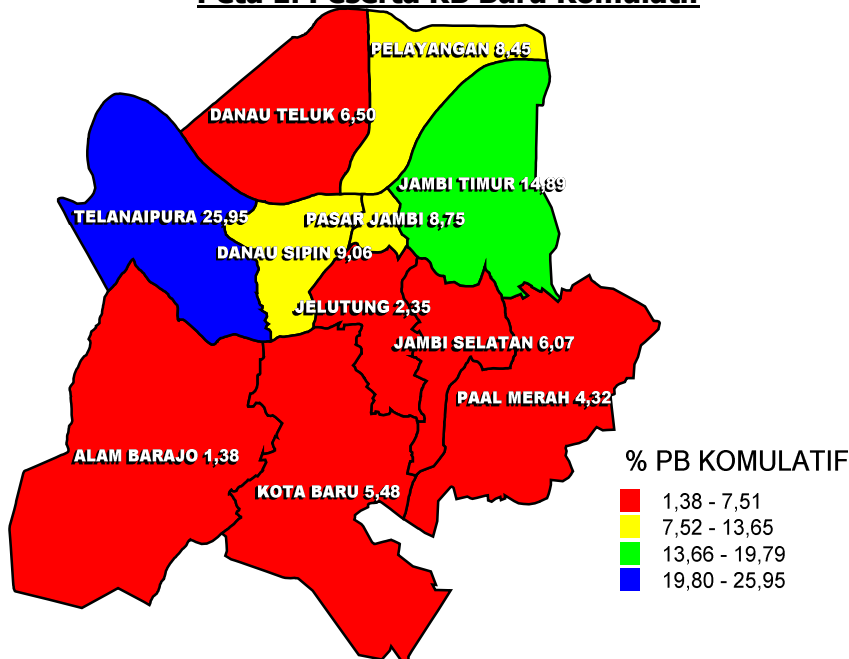
##### 2. Peserta KB Baru Kumulatif.

Peserta KB baru kumulatif sampai dengan Bulan Februari 2019 telah mencapai **1.192** Akseptor atau **7,53%** dari Perkiraan Permintaan (PPM) sebanyak **15.830** Akseptor. Persentase capaian tertinggi **25,95%** di Kecamatan Telanaipura dan terendah **1,38%** di Kecamatan Alam Barajo.

Peserta KB Baru tersebut terdiri dari, IUD 97 Akseptor, MOW 99 Akseptor, MOP 0 Akseptor, Kondom 91 Akseptor, Implant 68 Akseptor, Suntik 619 akseptor, serta Pil 218 Akseptor.

Dari jumlah 1.192 Akseptor KB Baru, yang di layani melalui Klinik KB Pemerintah 511 Akseptor, Klinik KB Swasta 66 Akseptor, Praktik Dokter sebanyak 35 akseptor dan Praktik Bidan 429 Akseptor, sedangkan dari Jejaring Faskes KB Lainnya 151 Akseptor. secara keseluruhan dapat dilihat pada peta dibawah ini:

**Peta 1. Peserta KB Baru Kumulatif**



### **3. Peserta KB Baru MKJP dan KB Pria.**

Sampai dengan Bulan Februari 2019 pencapaian peserta KB Baru MKJP (IUD, MOW, MOP, dan Implant) sebanyak 256 Akseptor atau (10,62%) dari PPM 2.410, sedangkan peserta KB Pria sebanyak 91 Akseptor atau (10,28%) dari PPM 885.

### **4. Peserta KB Baru KPS dan KS I, Jampersal dan Pasca Persalinan/Keguguran.**

Selama Bulan Februari 2019 telah dapat dilayani peserta KB Baru KPS dan KS I sebanyak 194 Akseptor atau 39,1% dari jumlah peserta KB Baru, peserta pasca persalinan sebanyak 382 Akseptor atau 77,0%, dan pasca keguguran sebanyak 8 akseptor atau 1,6%.

Secara Kumulatif peserta KB KPS dan KS I sebanyak 329 Akseptor atau 27,3% dari jumlah KB baru kumulatif dan peserta KB Pasca Persalinan sebanyak 914 akseptor atau 75,9% sedangkan Pasca Keguguran sebanyak 13 akseptor atau 0,1%.

### **5. Peserta KB Komplikasi Berat serta Kegagalan.**

Selama Bulan Februari 2019 tidak terdapat kasus komplikasi berat dan kegagalan.

### **6. Pencabutan IUD dan Implant**

Pada Bulan Februari 2019 terdapat Pencabutan IUD sebanyak 20 Akseptor dan pencabutan Implant 20 Akseptor.

Secara kumulatif pencabutan IUD mencapai 43 akseptor, masing-masing melalui Klinik KB 16 akseptor, Klinik KB Swasta 12 akseptor, melalui pelayanan Praktik Dokter 0 akseptor, melalui Praktik Bidan 1 akseptor dan Jejaring Faskes KB Lainnya 14 akseptor pencabutan IUD.

Sedangkan pencabutan Implant secara kumulatif mencapai 53 akseptor, masing-masing melalui Klinik KB Pemerintah 34 Akseptor, pelayanan Klinik KB Swasta 0, Praktik Dokter 0 akseptor, Praktik Bidan 1 akseptor, dan Jejaring Faskes KB lainnya 18 akseptor pencabutan Implant.

### **7. Hasil Pelayanan Peserta Ganti Cara dan Kontrasepsi Ulang.**

#### **a. Peserta Ganti Cara.**

Selama Bulan Februari 2019 terdapat peserta KB ganti cara sebanyak 135 akseptor, masing-masing ke IUD 19 akseptor, ke MOW 0, ke MOP 0, ke Kondom 5 akseptor, ke Implant 9 akseptor, ke Suntik 69 akseptor, serta ke Pil 33 akseptor.

Secara kumulatif jumlah peserta KB Ganti Cara sebanyak 191 akseptor, masing-masing ke IUD sebanyak 39 akseptor, ke MOW 0, ke MOP 0, ke Kondom 12 akseptor, ke Implant 16 akseptor, ke Suntik 84 akseptor, serta Pil 40 akseptor.

#### **b. Pemasangan Ulang IUD dan Implant.**

Selama bulan Februari 2019 terdapat peserta KB pemasangan ulang IUD sebanyak 11 akseptor melalui, Klinik KB Pemerintah 10 akseptor, Jejaring Faskes KB lainnya sebanyak 1 akseptor, sedangkan Klinik KB Swasta, Klinik

Praktik Dokter, dan Praktik Bidan Mandiri tidak terdapat pemasangan ulang IUD.

Secara kumulatif pemasangan ulang IUD sebanyak 27 akseptor masing-masing melalui Klinik KB Pemerintah 20 akseptor, Jejaring Faskes KB lainnya 7 Akseptor, sedangkan Klinik KB Swasta, Praktik Bidan Mandiri, Praktik Dokter tidak terdapat pemasangan ulang IUD.

Pemasangan ulang Implant selama Bulan Februari 2019 sebanyak 9 akseptor, masing-masing melalui Klinik KB Pemerintah 3 akseptor, Praktik Bidan Mandiri 1 akseptor, Jejaring Faskes lainnya 5 akseptor, sedangkan Klinik KB Swasta dan Praktik Dokter tidak terdapat pemasangan ulang Implant.

Secara kumulatif sampai dengan Bulan Februari 2019 pemasangan ulang Implant mencapai 21 akseptor masing-masing melalui Klinik KB 7 akseptor, Praktik Bidan 1 Akseptor, Jejaring Faskes KB lainnya 13 akseptor, sedangkan Klinik KB Swasta dan Praktik Dokter tidak terdapat pemasangan ulang Implant.

#### **8. Bukan Peserta KB dan Unmet Need**

Jumlah PUS 96.971 yang menjadi peserta KB sebanyak 69.791 atau 71,97%, yang bukan peserta KB sebanyak 27.180 dengan rincian sebagai berikut:

- a. Hamil sebanyak 2.520
- b. Ingin anak segera sebanyak 13.176
- c. Ingin anak ditunda sebanyak 6.236
- d. Tidak ingin anak lagi sebanyak 5.248

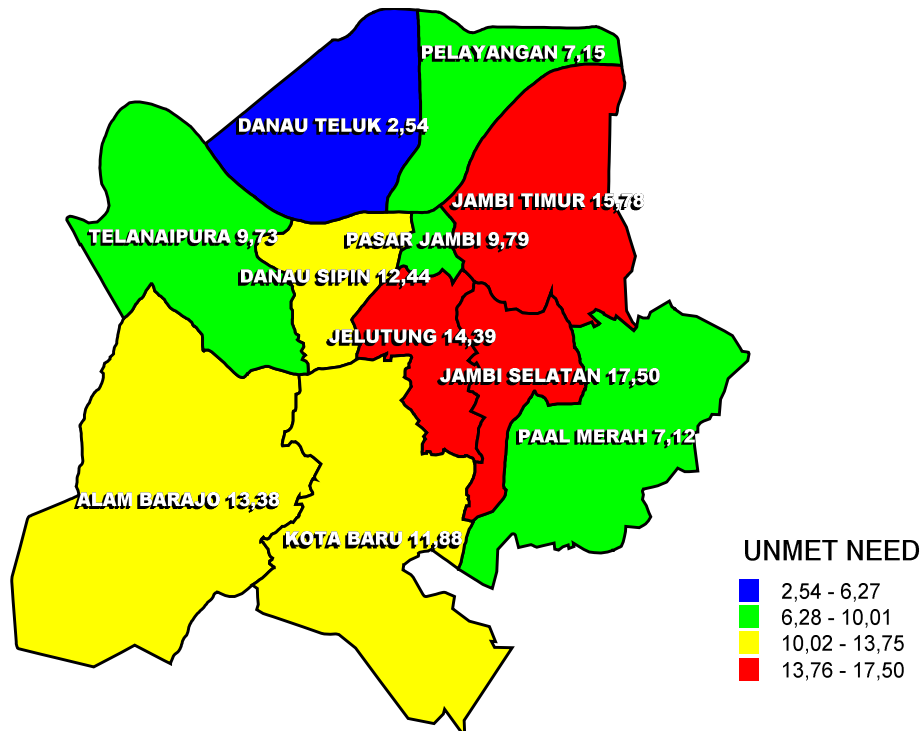
Dari jumlah yang bukan peserta KB 4 item tersebut 2 termasuk unmet need yaitu IAT dan TIAL sebanyak 11.484 atau 11,84%

Sebaiknya angka yang ideal untuk unmet need dibawah 10% sesuai dengan jumlah PPM tahun 2018.



Kecamatan tertinggi dari Persentase Jumlah Unmet need terhadap PUS yaitu Jambi Selatan 17,50%, Jambi Timur 15,78%, dan Jelutung 14,39% secara keseluruhan dapat dilihat pada peta dibawah ini:

**Peta 2. Unmet Need**



## B. Laporan Pengendalian lapangan.

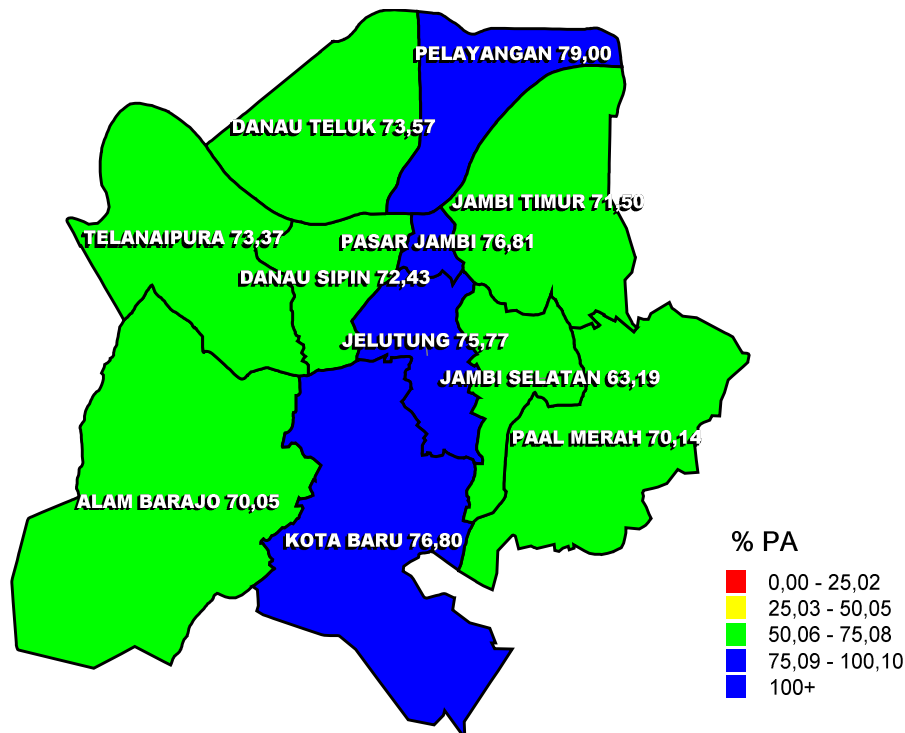
### 1. Pembinaan peserta KB aktif (PA)

Pembinaan peserta KB aktif sampai dengan bulan Februari 2019 sebanyak **69.820** Akseptor atau **72,00%** dari PUS **96.971** pasangan, Persentase tertinggi **79,00%** di Kecamatan Pelayangan dan terendah **63,19%** di Kecamatan Jambi Selatan. Pencapaian dan persentase per mix kontrasepsi peserta KB Aktif dari total PUS masing-masing terdiri dari IUD 5.821 Akseptor atau 6,00%, MOW 2.038 Akseptor atau 2,10%, MOP 131 Akseptor atau 0,14%, Kondom 2.431 Akseptor atau 2,51%, Implant 4.392 Akseptor atau 4,53%, Suntik 33.481 Akseptor atau 34,53% dan Pil sebanyak 21.526 Akseptor atau 22,20%.

Apabila dilihat pertahapan keluarga, Keluarga Prasejahtera dan Sejahtera I yang menjadi peserta KB aktif sebanyak 22.048 Akseptor atau 82,08% dari PUS 28.861 pasangan, masing-masing terdiri dari IUD 1.955 Akseptor, MOW 592 Akseptor, MOP 70 akseptor, Kondom 1.166 Akseptor, Implant 2.704 Akseptor, Suntik 8.887 dan Pil 6.674 Akseptor.

secara keseluruhan dapat dilihat pada peta dibawah ini:

**Peta 3. Peserta KB Aktif**



## 2. Peserta KB Aktif MKJP.

Peserta KB Aktif MKJP (IUD, MOW, MOP, Implant) sampai dengan Bulan Februari 2019 berjumlah **12.382** atau 17,73% dari jumlah peserta KB Aktif, diantaranya **5.321** Akseptor berasal dari KPS dan KS I.

## 3. Peserta KB Aktif Pria.

Pembinaan terhadap peserta KB aktif Pria (MOP dan Kondom) sampai dengan Bulan Februari 2019 sebanyak **2.562** atau **3,67%** dari jumlah peserta KB aktif, Masing-masing pencapaian MOP sebanyak 131 Akseptor serta kondom sebanyak 2.431 Akseptor.

## 4. Pembinaan Ketahanan Keluarga

Dari Laporan Pengendalian lapangan untuk 11 Kecamatan dapat diketahui sbb :

### a. Bina Keluarga Balita (BKB)

- Jumlah keluarga yang menjadi anggota kelompok kegiatan. Kelompok Bina Keluarga Balita (BKB) yang ada tercatat sebanyak **102** kelompok dengan jumlah keluarga yang menjadi sasaran sebanyak 16.997 keluarga, sedangkan keluarga yang menjadi anggota kelompok kegiatan sebanyak 5.982 atau 35,19%. Persentase tertinggi 100% di Kecamatan Telanaipura, dan terendah 13,34% di Kecamatan Jambi Timur.
- Sedangkan anggota yang menjadi kelompok dan aktif dalam kegiatan pertemuan BKB untuk Kota Jambi sebanyak 5.042 atau 84,29%,

persentase tertinggi di Kecamatan Paal Merah 100% dan terendah 63,69% Kecamatan Alam Barajo.

3. Jumlah anggota kelompok kegiatan yang berstatus PUS sebanyak 3.964 pasangan atau 66,27%, tertinggi 100% di Kecamatan Alam Barajo dan terendah 21,25% di Kecamatan Paal Merah.
4. Jumlah anggota kelompok kegiatan BKB yang berstatus PUS keluarga pra sejahtera dan keluarga sejahtera I sebanyak 1.857 pasangan atau 31,0%, tertinggi 62,7% Kecamatan Danau Telukdan terendah 6,2% Kecamatan Jambi Selatan.
5. Jumlah PUS yang menjadi peserta KB, sebanyak 3.396 pasangan atau 85,67% dari jumlah Anggota Kelompok kegiatan yang berstatus PUS, persentase tertinggi 100% di Kecamatan Paal Merah dan terendah 69,23% di Kecamatan Danau Sipin.

**b. Bina Keluarga Remaja (BKR)**

Kelompok Bina Keluarga Remaja (BKR) yang ada **50** kelompok, dengan jumlah anggota **2.852** keluarga, sedangkan anggota yang aktif ikut pertemuan sebanyak **2.201** atau **77,17%**. Tertinggi Kecamatan Paal Merah **100%** dan terendah Kecamatan Pasar Jambi **48,57%**.

**c. Bina Keluarga Lansia (BKL)**

Kelompok BKL yang di laporkan tercatat sebanyak **50** kelompok, dengan jumlah anggota sebanyak **3.021** keluarga sedangkan anggota yang ikut aktif pertemuan sebanyak **2.522** anggota atau **83,48%**. Tertinggi Kecamatan Paal Merah **98,95%** dan terendah Kecamatan Telanaipura **69,63%**.

**5. Pembinaan Kesejahteraan Keluarga**

Dari Laporan Pengendalian Lapangan Bulan Februari 2019 diketahui bahwa dari 11 (sebelas) Kecamatan, jumlah kelompok UPPKS yang ada sebanyak **56** yang melapor **56** kelompok atau **100%**. jumlah anggota UPPKS **1.051**.

**a. Jumlah anggota UPPKS**

Dari **1.051** anggota kelompok UPPKS, sebanyak **361** Keluarga Pra S dan KS I atau **34,35%**. Tertinggi Kecamatan Danau Teluk **83,33%**, dan terendah Kecamatan Jelutung **7,73%**.

**b. Jumlah anggota kelompok berstatus PUS.**

Anggota kelompok UPPKS yang status PUS sebanyak **723** terdiri dari anggota kelompok UPPKS yang status PUS ber KB sebanyak **642** atau **88,80%**. Tertinggi Kecamatan Telanaipura, Pelayangan, Danau Teluk Masing-masing **100%** dan terendah Kecamatan Jambi Selatan **58,62%**.

**c. Jumlah anggota kelompok UPPKS Pra S dan KS I berstatus PUS.**

Dari Jumlah anggota kelompok UPPKS yang berstatus PUS dari keluarga Pra Sejahtera dan Sejahtera I sebanyak **415** dan yang ikut KB **371** pasangan atau **89,40%**, Persentase tertinggi di Kecamatan Pelayangan, Danau Teluk, dan Paal Merah masing-masing **100%**, dan terendah **66,67%** di Kecamatan Jambi Timur.

**6. Jumlah Kelompok Kegiatan UPPKS Yang Memperoleh/Mengakses Bantuan Modal.**

Jumlah kelompok kegiatan UPPKS yang dapat memperoleh/mengakses bantuan modal sebesar Rp. 97.302.000.- yang terdiri dari :

- a. Melalui dana APBN sebanyak 11 kelompok dengan jumlah dana Rp. 55.000.000,-
- b. Melalui dana APBD sebanyak 2 kelompok dengan jumlah dana Rp. 10.000.000,-
- c. Melalui dana KRISTA sebanyak 0 kelompok dengan jumlah dana Rp. 0,-
- d. Melalui dana KUR sebanyak 0 kelompok dengan jumlah dana Rp. 0,-
- e. Melalui dana PNPM sebanyak 0 kelompok dengan jumlah dana Rp. 0,-
- f. Melalui dana lainnya sebanyak 13 kelompok dengan jumlah dana Rp 32.302.000,-

## IV. PENUTUP

Melalui laporan umpan balik bulan Februari 2019 ini kami mengharapkan laporan yang masuk dapat tepat waktu, sehingga cakupan data maupun laporannya semakin baik, terutama Kecamatan, FaskesKB, Dokter Praktek Swasta dan Bidan Praktek Swasta dan Jejaring Faskes KB lainnya serta kelurahan, PPKBD, Sub PPKBD, BKB, BKR, BKL dan UPPKS hingga mencapai 100%.

Dengan meningkatnya cakupan laporan pelayanan kontrasepsi dan laporan pengendalian lapangan secara online melalui aplikasi statistik rutin serta ketepatan waktu pelaporan, maka data ulasan umpan balik tersebut dapat dipergunakan sebagai bahan dalam Rapat Pengendalian Program sehingga dapat memberikan gambaran kondisi pencapaian program KKBPK secara lengkap.

Masukan dan saran untuk laporan ini dapat disampaikan melalui ***email b.datainformasi@gmail.com*** Masukan dan saran untuk laporan ini diharapkan dapat meningkatkan kualitas penyajian laporan ini.

## V. DAFTAR LAMPIRAN

Tabel 1.	Laporan Berdasarkan Tempat Pelayanan KB
Tabel 2.	Pencapaian Peserta KB Baru per Bulan
Tabel 3.	Pencapaian Peserta KB Baru sampai dengan Bulan
Tabel 4.	Pencapaian Peserta KB Baru KPS dan KS I/Jampersal/Paska Keguguran dan Persalinan
Tabel 5.	Pencapaian Peserta KB Baru KPS dan KS I/Jampersal/Paska Keguguran dan Persalinan sampai dengan Bulan
Tabel 6.	Jumlah Peserta KB Baru JKN Per Bulan
Tabel 7.	Jumlah Peserta KB Baru JKN sampai dengan Bulan
Tabel 8.	Jumlah Peserta KB Baru Komplikasi Berat dan Pencabutan Implant serta IUD per Bulan
Tabel 9.	Jumlah Peserta KB Baru Komplikasi Berat dan Pencabutan Implant serta IUD sampai dengan Bulan
Tabel 10.	Jumlah Peserta KB Ganti Cara Per Bulan
Tabel 11.	Jumlah Peserta KB Ganti Cara Sampai dengan Bulan
Tabel 12.	Jumlah Peserta Pelayanan Kontrasepsi Ulang Per Bulan
Tabel 13.	Jumlah Peserta Pelayanan Kontrasepsi Ulang Sampai dengan Bulan
Tabel 14.	Jumlah Peserta KB Ulang JKN Per Bulan
Tabel 15.	Jumlah Peserta KB Ulang JKN Sampai dengan Bulan
Tabel 16.	Jumlah Peserta PUS Bukan Peserta KB dan UNMET NEED
Tabel 17.	Jumlah Peserta KB AKtif
Tabel 18.	Jumlah Pembinaan Ketahanan Keluarga Barela
Tabel 19.	Jumlah Pembinaan Ketahanan Keluarga PIK RM
Tabel 20.	Jumlah Pembinaan Kesejahteraan Keluarga UPPPKS
Tabel 21.	Jumlah Pembinaan Kesejahteraan Keluarga (sumber modal)



# LAMPIRAN

**LAPORAN BERDASARKAN TEMPAT PELAYANAN  
PER KECAMATAN  
BULAN : FEBRUARI 2019**

**Tabel. 1**

NO	KECAMATAN	KKB PEMERINTAH			KKB SWASTA			PRAKTIK DOKTER			PRAKTIK BIDAN MANDIRI			JEJARING LAINNYA		
		ADA	LAPOR	%	ADA	LAPOR	%	ADA	LAPOR	%	ADA	LAPOR	%	ADA	LAPOR	%
1	2	3	4	5	6	7	8	9	10	11	12	13	14	15	16	17
1	Telanaipura	3	3	100	0	0	0,00	0	0	0,00	1	1	100,00	4	4	100,00
2	Jambi Selatan	3	3	100	1	1	100,00	0	0	0,00	0	0	0,00	4	4	100,00
3	Jambi Timur	4	4	100	2	2	100,00	1	1	100,00	0	0	0,00	6	6	100,00
4	Pasar Jambi	1	1	100	2	2	100,00	0	0	0,00	0	0	0,00	1	1	100,00
5	Pelayangan	1	1	100	0	0	0,00	0	0	0,00	0	0	0,00	3	3	100,00
6	Danau Teluk	2	2	100	0	0	0,00	0	0	0,00	1	1	100,00	2	2	100,00
7	Kota Baru	2	2	100	4	4	100,00	0	0	0,00	4	4	100,00	4	4	100,00
8	Jelutung	2	2	100	1	1	100,00	0	0	0,00	0	0	0,00	4	4	100,00
9	Alam Barajo	3	3	100	3	3	100,00	0	0	0,00	0	0	0,00	5	5	100,00
10	Danau Sipin	1	1	100	3	3	100,00	0	0	0,00	0	0	0,00	5	5	100,00
11	Paal Merah	4	4	100	2	2	100,00	0	0	0,00	0	0	0,00	4	4	100,00
KOTA JAMBI		26	26	100,00	18	18	100,00	1	1	100,00	6	6	100,00	42	42	100,00

**PENCAPAIAN PESERTA KB BARU**  
BERDASARKAN TEMPAT PELAYANAN PERKECAMATAN DALAM KOTA JAMBI  
BULAN : FEBRUARI 2019

TABEL :2

NO	KECAMATAN	TEMPAT PELAYANAN	MIX KONTRASEPSI							JUMLAH	PPM	PSRT KB MKJP	KB PRIA
			IUD	MOW	MOP	KDM	IMPL	SUNTIK KB	PIL KB				
1	2	3	4	5	6	7	8	9	10	11	12	13	14
1	TELANAIPURA	KKB Pemerintah	13	9	-	3	5	9	6	45	118	27	3
		KKB Swasta	-	-	-	-	-	-	-	-		-	-
		DPS	-	-	-	-	-	-	-	-		-	-
		BPS	1	-	-	24	-	85	15	125		1	24
		Lainnya	6	-	-	-	5	4	3	18		11	-
		<b>Jumlah</b>	<b>20</b>	<b>9</b>	<b>-</b>	<b>27</b>	<b>10</b>	<b>98</b>	<b>24</b>	<b>188</b>	<b>159,43</b>	<b>39</b>	<b>27</b>
2	JAMBI SELATAN	KKB Pemerintah	2	-	-	-	5	4	2	13	126	7	-
		KKB Swasta	-	9	-	-	-	-	-	9		9	-
		DPS	-	-	-	-	-	-	-	-		-	-
		BPS	-	-	-	-	-	10	8	18		-	-
		Lainnya	-	-	-	-	-	-	-	-		-	-
		<b>Jumlah</b>	<b>2</b>	<b>9</b>	<b>-</b>	<b>-</b>	<b>5</b>	<b>14</b>	<b>10</b>	<b>40</b>	<b>31,70</b>	<b>16</b>	<b>-</b>
3	JAMBI TIMUR	KKB Pemerintah	5	8	-	10	-	24	18	65	130	13	10
		KKB Swasta	-	-	-	-	-	-	-	-		-	-
		DPS	-	-	-	-	-	-	-	-		-	-
		BPS	-	-	-	-	-	5	10	15		-	-
		Lainnya	-	-	-	-	-	12	-	12		-	-
		<b>Jumlah</b>	<b>5</b>	<b>8</b>	<b>-</b>	<b>10</b>	<b>-</b>	<b>41</b>	<b>28</b>	<b>92</b>	<b>70,81</b>	<b>13</b>	<b>10</b>
4	PASAR JAMBI	KKB Pemerintah	-	-	-	-	-	2	1	3	33	-	-
		KKB Swasta	-	-	-	1	-	3	-	4		-	1
		DPS	-	2	-	-	-	-	-	2		2	-
		BPS	-	-	-	-	-	1	-	1		-	-
		Lainnya	-	-	-	-	-	2	1	3		-	-
		<b>Jumlah</b>	<b>-</b>	<b>2</b>	<b>-</b>	<b>1</b>	<b>-</b>	<b>8</b>	<b>2</b>	<b>13</b>	<b>39,10</b>	<b>2</b>	<b>1</b>
5	PELAYANGAN	KKB Pemerintah	-	-	-	-	-	3	-	3	42	-	-
		KKB Swasta	-	-	-	-	-	-	-	-		-	-
		DPS	-	-	-	-	-	-	-	-		-	-
		BPS	-	-	-	-	-	7	4	11		-	-
		Lainnya	-	-	-	-	-	3	4	7		-	-
		<b>Jumlah</b>	<b>-</b>	<b>-</b>	<b>-</b>	<b>-</b>	<b>-</b>	<b>13</b>	<b>8</b>	<b>21</b>	<b>49,51</b>	<b>-</b>	<b>-</b>
6	DANAU TELUK	KKB Pemerintah	-	-	-	-	2	6	1	9	33	2	-
		KKB Swasta	-	-	-	-	-	-	-	-		-	-
		DPS	-	-	-	-	-	-	-	-		-	-
		BPS	-	-	-	-	-	2	-	2		-	-
		Lainnya	-	-	-	-	-	1	1	2		-	-
		<b>Jumlah</b>	<b>-</b>	<b>-</b>	<b>-</b>	<b>-</b>	<b>2</b>	<b>9</b>	<b>2</b>	<b>13</b>	<b>39,00</b>	<b>2</b>	<b>-</b>

TABEL 2 LANJUTAN

NO	KECAMATAN	TEMPAT PELAYANAN	MIX KONTRASEPSI							JUMLAH	PPM	PSRT KB MKJP	KB PRIA
			IUD	MOW	MOP	KDM	IMPL	SUNTIK KB	PIL KB				
1	2	3	4	5	6	7	8	9	10	11	12	13	14
7	KOTA BARU	KKB Pemerintah	-	-	-	-	-	19	4	23	163	-	-
		KKB Swasta	-	-	-	-	-	-	-	-		-	-
		DPS	-	-	-	-	-	-	-	-		-	-
		BPS	-	-	-	-	-	-	-	-		-	-
		Lainnya	-	-	-	-	-	-	-	-		-	-
		<b>Jumlah</b>	-	-	-	-	-	19	4	23	14,15	-	-
8	JELUTUNG	KKB Pemerintah	-	-	-	-	-	7	4	11	135	-	-
		KKB Swasta	-	-	-	-	-	-	-	-		-	-
		DPS	-	-	-	-	-	2	-	2		-	-
		BPS	-	-	-	-	-	3	1	4		-	-
		Lainnya	-	-	-	-	-	-	-	-		-	-
		<b>Jumlah</b>	-	-	-	-	-	12	5	17	12,64	-	-
9	ALAM BARAJO	KKB Pemerintah	4	9	-	-	-	-	-	13	206	13	-
		KKB Swasta	-	-	-	-	-	-	-	-		-	-
		DPS	-	-	-	-	-	-	-	-		-	-
		BPS	-	-	-	-	-	-	-	-		-	-
		Lainnya	-	-	-	-	-	-	-	-		-	-
		<b>Jumlah</b>	4	9	-	-	-	-	-	13	6,33	13	-
10	DANAU SIPIN	KKB Pemerintah	1	-	-	1	5	18	3	28	100	6	1
		KKB Swasta	6	5	-	1	-	-	-	12		11	1
		DPS	-	-	-	-	-	-	-	-		-	-
		BPS	-	-	-	-	-	-	-	-		-	-
		Lainnya	-	-	-	-	1	4	2	7		1	-
		<b>Jumlah</b>	7	5	-	2	6	22	5	47	46,88	18	2
11	PAAL MERAH	KKB Pemerintah	1	-	-	2	1	2	5	11	233	2	2
		KKB Swasta	-	-	-	-	-	-	-	-		-	-
		DPS	-	-	-	1	-	5	2	8		-	1
		BPS	-	-	-	1	-	1	3	5		-	1
		Lainnya	-	-	-	-	-	4	1	5		-	-
		<b>Jumlah</b>	1	-	-	4	1	12	11	29	12,43	2	4
	KOTA JAMBI	KKB Pemerintah	26	26	-	16	18	94	44	224	1319	70	16
		KKB Swasta	6	14	-	2	-	3	-	25		20	2
		DPS	-	2	-	1	-	7	2	12		2	1
		BPS	1	-	-	25	-	114	41	181		1	25
		Lainnya	6	-	-	-	6	30	12	54		12	-
		<b>Jumlah</b>	39	42	-	44	24	248	99	496	37,60	105	44

**PENCAPAIAN PESERTA KB BARU**  
**BERDASARKAN TEMPAT PELAYANAN PERKECAMATAN DALAM KOTA JAMBI**  
**BULAN : JANUARI 2019**

TABEL :2

NO	KECAMATAN	TEMPAT PELAYANAN	MIX KONTRASEPSI							JUMLAH	PPM	PSRT KB MKJP	KB PRIA
			IUD	MOW	MOP	KDM	IMPL	SUNTIK KB	PIL KB				
1	2	3	4	5	6	7	8	9	10	11	12	13	14
1	TELANAIPURA	KKB Pemerintah	18	2	-	4	5	9	1	39	118	25	4
		KKB Swasta	-	-	-	-	-	-	-	-		-	-
		DPS	-	-	-	1	-	2	3	6		-	1
		BPS	2	-	-	1	1	95	21	120		3	1
		Lainnya	5	-	-	-	2	4	3	14		7	-
		<b>Jumlah</b>	<b>25</b>	<b>2</b>	<b>-</b>	<b>6</b>	<b>8</b>	<b>110</b>	<b>28</b>	<b>179</b>	<b>151,80</b>	<b>35</b>	<b>6</b>
2	JAMBI SELATAN	KKB Pemerintah	3	-	-	-	2	4	1	10	126	5	-
		KKB Swasta	-	9	-	-	-	-	-	9		9	-
		DPS	-	-	-	-	-	-	-	-		-	-
		BPS	-	-	-	12	-	10	11	33		-	12
		Lainnya	-	-	-	-	-	-	-	-		-	-
		<b>Jumlah</b>	<b>3</b>	<b>9</b>	<b>-</b>	<b>12</b>	<b>2</b>	<b>14</b>	<b>12</b>	<b>52</b>	<b>41,22</b>	<b>14</b>	<b>12</b>
3	JAMBI TIMUR	KKB Pemerintah	7	14	-	13	2	28	13	77	130	23	13
		KKB Swasta	-	-	-	-	-	-	-	-		-	-
		DPS	-	-	-	-	-	-	-	-		-	-
		BPS	-	-	-	-	-	30	2	32		-	-
		Lainnya	-	-	-	-	2	22	7	31		2	-
		<b>Jumlah</b>	<b>7</b>	<b>14</b>	<b>-</b>	<b>13</b>	<b>4</b>	<b>80</b>	<b>22</b>	<b>140</b>	<b>107,76</b>	<b>25</b>	<b>13</b>
4	PASAR JAMBI	KKB Pemerintah	1	-	-	-	1	7	2	11	33	2	-
		KKB Swasta	-	-	-	2	-	2	-	4		-	2
		DPS	1	2	-	-	1	-	-	4		4	-
		BPS	-	-	-	-	-	-	-	-		-	-
		Lainnya	-	-	-	-	-	2	1	3		-	-
		<b>Jumlah</b>	<b>2</b>	<b>2</b>	<b>-</b>	<b>2</b>	<b>2</b>	<b>11</b>	<b>3</b>	<b>22</b>	<b>66,17</b>	<b>6</b>	<b>2</b>
5	PELAYANGAN	KKB Pemerintah	-	-	-	3	-	2	-	5	42	-	3
		KKB Swasta	-	-	-	-	-	-	-	-		-	-
		DPS	-	-	-	-	-	-	-	-		-	-
		BPS	-	-	-	-	-	7	4	11		-	-
		Lainnya	-	-	-	-	-	4	2	6		-	-
		<b>Jumlah</b>	<b>-</b>	<b>-</b>	<b>-</b>	<b>3</b>	<b>-</b>	<b>13</b>	<b>6</b>	<b>22</b>	<b>51,87</b>	<b>-</b>	<b>3</b>
6	DANAU TELUK	KKB Pemerintah	-	-	-	2	-	3	-	5	33	-	2
		KKB Swasta	-	-	-	-	-	-	-	-		-	-
		DPS	-	-	-	-	-	-	-	-		-	-
		BPS	-	-	-	-	-	8	-	8		-	-
		Lainnya	-	-	-	-	-	-	-	-		-	-
		<b>Jumlah</b>	<b>-</b>	<b>-</b>	<b>-</b>	<b>2</b>	<b>-</b>	<b>11</b>	<b>-</b>	<b>13</b>	<b>39,00</b>	<b>-</b>	<b>2</b>

TABEL 2 LANJUTAN

NO	KECAMATAN	TEMPAT PELAYANAN	MIX KONTRASEPSI							JUMLAH	PPM	PSRT KB MKJP	KB PRIA
			IUD	MOW	MOP	KDM	IMPL	SUNTIK KB	PIL KB				
1	2	3	4	5	6	7	8	9	10	11	12	13	14
7	KOTA BARU	KKB Pemerintah	2	-	-	1	7	35	10	55	163	9	1
		KKB Swasta	-	-	-	-	-	-	-	-		-	-
		DPS	-	-	-	-	-	-	-	-		-	-
		BPS	-	-	-	-	1	3	-	4		1	-
		Lainnya	4	-	-	3	13	2	3	25		17	3
		<b>Jumlah</b>	<b>6</b>	<b>-</b>	<b>-</b>	<b>4</b>	<b>21</b>	<b>40</b>	<b>13</b>	<b>84</b>	<b>51,67</b>	<b>27</b>	<b>4</b>
8	JELUTUNG	KKB Pemerintah	1	-	-	-	-	9	6	16	135	1	-
		KKB Swasta	-	-	-	-	-	-	-	-		-	-
		DPS	-	-	-	-	-	-	-	-		-	-
		BPS	-	-	-	-	-	2	-	2		-	-
		Lainnya	-	-	-	-	-	2	1	3		-	-
		<b>Jumlah</b>	<b>1</b>	<b>-</b>	<b>-</b>	<b>-</b>	<b>-</b>	<b>13</b>	<b>7</b>	<b>21</b>	<b>15,61</b>	<b>1</b>	<b>-</b>
9	ALAM BARAJO	KKB Pemerintah	-	9	-	-	-	-	-	9	206	9	-
		KKB Swasta	-	-	-	-	-	-	-	-		-	-
		DPS	-	-	-	-	-	-	-	-		-	-
		BPS	-	-	-	-	-	-	-	-		-	-
		Lainnya	-	-	-	-	-	-	-	-		-	-
		<b>Jumlah</b>	<b>-</b>	<b>9</b>	<b>-</b>	<b>-</b>	<b>-</b>	<b>-</b>	<b>-</b>	<b>9</b>	<b>4,38</b>	<b>9</b>	<b>-</b>
10	DANAU SIPIN	KKB Pemerintah	4	-	-	2	4	15	1	26	100	8	2
		KKB Swasta	7	21	-	-	-	-	-	28		28	-
		DPS	-	-	-	-	-	-	-	-		-	-
		BPS	-	-	-	-	-	-	-	-		-	-
		Lainnya	-	-	-	-	-	6	2	8		-	-
		<b>Jumlah</b>	<b>11</b>	<b>21</b>	<b>-</b>	<b>2</b>	<b>4</b>	<b>21</b>	<b>3</b>	<b>62</b>	<b>61,85</b>	<b>36</b>	<b>2</b>
11	PAAL MERAH	KKB Pemerintah	2	-	-	-	3	25	4	34	233	5	-
		KKB Swasta	-	-	-	-	-	-	-	-		-	-
		DPS	-	-	-	3	-	6	4	13		-	3
		BPS	1	-	-	-	-	24	13	38		1	-
		Lainnya	-	-	-	-	-	3	4	7		-	-
		<b>Jumlah</b>	<b>3</b>	<b>-</b>	<b>-</b>	<b>3</b>	<b>3</b>	<b>58</b>	<b>25</b>	<b>92</b>	<b>39,44</b>	<b>6</b>	<b>3</b>
	KOTA JAMBI	KKB Pemerintah	38	25	-	25	24	137	38	287	1319	87	25
		KKB Swasta	7	30	-	2	-	2	-	41		37	2
		DPS	1	2	-	4	1	8	7	23		4	4
		BPS	3	-	-	13	2	179	51	248		5	13
		Lainnya	9	-	-	3	17	45	23	97		26	3
		<b>Jumlah</b>	<b>58</b>	<b>57</b>	<b>-</b>	<b>47</b>	<b>44</b>	<b>371</b>	<b>119</b>	<b>696</b>	<b>52,76</b>	<b>159</b>	<b>47</b>

## PENCAPAIAN PESERTA KB BARU

**BERDASARKAN TEMPAT PELAYANAN PERKECAMATAN DALAM KOTA JAMBI**

**BULAN : S/D FEBRUARI 2019**

TABEL : 3

NO	KECAMATAN	TEMPAT PELAYANAN	MIX KONTRASEPSI							JUMLAH	% PPM	PSRT KB MKJP	KB PRIA
			IUD	MOW	MOP	KDM	IMPL	SUNTIK KB	PIL KB				
1	2	4	5	6	7	8	9	10	11	13	14	15	16
1	TELANAIPURA	PPM	143	43	1	66	76	927	158	1.414		263	67
		KKB Pemerintah	31	11	-	7	10	18	7	84		52	7
		KKB Swasta	-	-	-	-	-	-	-	-		-	-
		DPS	-	-	-	1	-	2	3	6		-	1
		BPS	3	-	-	25	1	180	36	245		4	25
		Lainnya	11	-	-	-	7	8	6	32		18	-
		Jumlah	45	11	-	33	18	208	52	367	25,95	74	33
2	JAMBI SELATAN	PPM	76	58	-	271	60	509	541	1.515		194	271
		KKB Pemerintah	5	-	-	-	7	8	3	23		12	-
		KKB Swasta	-	18	-	-	-	-	-	18		18	-
		DPS	-	-	-	-	-	-	-	-		-	-
		BPS	-	-	-	12	-	20	19	51		-	12
		Lainnya	-	-	-	-	-	-	-	-		-	-
		Jumlah	5	18	-	12	7	28	22	92	6,07	30	12
3	JAMBI TIMUR	PPM	67	74	-	52	57	991	317	1.558		198	52
		KKB Pemerintah	12	22	-	23	2	52	31	142		36	23
		KKB Swasta	-	-	-	-	-	-	-	-		-	-
		DPS	-	-	-	-	-	-	-	-		-	-
		BPS	-	-	-	-	-	35	12	47		-	-
		Lainnya	-	-	-	-	2	34	7	43		2	-
		Jumlah	12	22	-	23	4	121	50	232	14,89	38	23
4	PASAR JAMBI	PPM	28	24	-	22	22	227	77	400		74	22
		KKB Pemerintah	1	-	-	-	1	9	3	14		2	-
		KKB Swasta	-	-	-	3	-	5	-	8		-	3
		DPS	1	4	-	-	1	-	-	6		6	-
		BPS	-	-	-	-	-	1	-	1		-	-
		Lainnya	-	-	-	-	-	4	2	6		-	-
		Jumlah	2	4	-	3	2	19	5	35	8,75	8	3
5	PELAYANGAN	PPM	10	1	1	46	128	207	116	509		140	47
		KKB Pemerintah	-	-	-	3	-	5	-	8		-	3
		KKB Swasta	-	-	-	-	-	-	-	-		-	-
		DPS	-	-	-	-	-	-	-	-		-	-
		BPS	-	-	-	-	-	14	8	22		-	-
		Lainnya	-	-	-	-	-	7	6	13		-	-
		Jumlah	-	-	-	3	-	26	14	43	8,45	-	3
6	DANAU TELUK	PPM	10	8	-	8	7	308	59	400		25	8
		KKB Pemerintah	-	-	-	2	2	9	1	14		2	2
		KKB Swasta	-	-	-	-	-	-	-	-		-	-
		DPS	-	-	-	-	-	-	-	-		-	-
		BPS	-	-	-	-	-	10	-	10		-	-
		Lainnya	-	-	-	-	-	1	1	2		-	-



		Jumlah	-	-	-	2	2	20	2	26	6,50	2	2
--	--	--------	---	---	---	---	---	----	---	----	------	---	---

TABEL 3 LANJUTAN

NO	KECAMATAN	TEMPAT PELAYANAN	MIX KONTRASEPSI							JUMLAH	% PPM	PSRT KB MKJP	KB PRIA
			IUD	MOW	MOP	KDM	IMPL	SUNTIK KB	PIL KB				
1	2	4	5	6	7	8	9	10	11	13	14	15	16
7	KOTA BARU	PPM	146	73	1	103	97	959	573	1.952		317	104
		KKB Pemerintah	2	-	-	1	7	54	14	78		9	1
		KKB Swasta	-	-	-	-	-	-	-	-		-	-
		DPS	-	-	-	-	-	-	-	-		-	-
		BPS	-	-	-	-	1	3	-	4		1	-
		Lainnya	4	-	-	3	13	2	3	25		17	3
		Jumlah	6	-	-	4	21	59	17	107	5,48	27	4
8	JELUTUNG	PPM	80	125	-	71	63	905	370	1.614		268	71
		KKB Pemerintah	1	-	-	-	-	16	10	27		1	-
		KKB Swasta	-	-	-	-	-	-	-	-		-	-
		DPS	-	-	-	-	-	2	-	2		-	-
		BPS	-	-	-	-	-	5	1	6		-	-
		Lainnya	-	-	-	-	-	2	1	3		-	-
		Jumlah	1	-	-	-	-	25	12	38	2,35	1	-
9	ALAM BARAJO	PPM	195	121	1	132	113	1.092	813	2.467		430	133
		KKB Pemerintah	5	9	-	-	-	9	6	29		14	-
		KKB Swasta	-	-	-	-	-	-	-	-		-	-
		DPS	-	-	-	-	-	-	-	-		-	-
		BPS	-	-	-	-	-	2	-	2		-	-
		Lainnya	-	-	-	-	-	2	1	3		-	-
		Jumlah	5	9	-	-	-	13	7	34	1,38	14	-
10	DANAU SIPIN	PPM	79	31	-	27	43	814	209	1.203		153	27
		KKB Pemerintah	5	-	-	3	9	33	4	54		14	3
		KKB Swasta	13	26	-	1	-	-	-	40		39	1
		DPS	-	-	-	-	-	-	-	-		-	-
		BPS	-	-	-	-	-	-	-	-		-	-
		Lainnya	-	-	-	-	1	10	4	15		1	-
		Jumlah	18	26	-	4	10	43	8	109	9,06	54	4
11	PAAL MERAH	PPM	107	48	1	82	193	1.701	667	2.799		349	83
		KKB Pemerintah	3	-	-	2	4	27	9	45		7	2
		KKB Swasta	-	-	-	-	-	-	-	-		-	-
		DPS	-	-	-	4	-	11	6	21		-	4
		BPS	1	-	-	1	-	25	16	43		1	1
		Lainnya	-	-	-	-	-	7	5	12		-	-
		Jumlah	4	-	-	7	4	70	36	121	4,32	8	7
	KOTA JAMBI	PPM	940	606	5	880	859	8.640	3.900	15.830		2.410	885
		KKB Pemerintah	64	51	-	41	42	231	82	511		149	41
		KKB Swasta	13	44	-	4	-	5	-	66		57	4
		DPS	1	4	-	5	1	15	9	35		6	5
		BPS	4	-	-	38	2	293	92	429		6	38
		Lainnya	15	-	-	3	23	75	35	151		38	3
		Jumlah	97	99	-	91	68	619	218	1.192	7,53	256	91

**PENCAPAIAN PESERTA KB BARU KPS DAN KS I / JAMPERSAL DAN  
PASCA KEGUGURAN / PERSALINAN PER KECAMATAN DALAM KOTA JAMBI  
BULAN : FEBRUARI 2019**

TABEL 4

NO	KECAMATAN	PRA KS DAN KS I								JUMLAH	% DARI PB	PSRT KB MKJP	KB PRIA	PASCA PERSALINAN								JUMLAH	% DARI PB	PSRT KB MKJP	KB PRIA	PASCA KEGUGURAN								JUMLAH	% DARI PB	PSRT KB MKJP	KB PRIA
		IUD	MOW	MOP	KDM	IMPL	SUNTIK KB	PIL KB	IUD					MOW	MOP	KDM	IMPL	SUNTIK KB	PIL KB	IUD	MOW					MOP	KDM	IMPL	SUNTI K KB	PIL KB	IUD	MOW	MOP				
1	2	3	4	5	6	7	8	9	10	11	12	13	14	15	16	17	18	19	20	21	22	23	24	25	26	27	28	29	30	31	32	33	34	35	36		
1	TELANAI PURA	KKB Pemerintah	13	-	-	-	4	2	1	20	44,4	17	-	15	-	-	-	4	4	1	24	53,3	19	-	-	-	-	-	-	-	-	-	-	-			
		KKB Swasta	-	-	-	-	-	-	-	-	-	-	-	-	-	-	-	-	-	-	-	-	-	-	-	-	-	-	-	-	-	-	-	-			
		Praktik Dokter	-	-	-	-	-	-	-	-	-	-	-	-	-	-	-	-	-	-	-	-	-	-	-	-	-	-	-	-	-	-	-	-			
		Praktik Bidan Mandiri	-				23	-	70	12	105	84,0	-	23	1			23	-	78	13	115	92,0	1	23	-			-	-	-	-	-	-	-		
		Lainnya	6				-	5	3	2	16	88,9	11	-	6			-	5	3	2	16	88,9	11	-	-			-	-	-	-	-	-	-		
		Jumlah	19	-	-	-	23	9	75	15	141	75,0	28	23	22	-	-	-	23	9	85	16	155	82,4	31	23	-	-	-	-	-	-	-	-	-	-	
		2	JAMBI SELATAN	KKB Pemerintah	-	-	-	-	-	-	-	-	-	-	-	2	-	-	-	5	3	-	10	76,9	7	-	-	-	-	-	-	-	-	-	-	-	
KKB Swasta	-			-	-	-	-	-	-	-	-	-	-	-	-	-	-	-	-	-	-	-	-	-	-	-	-	-	-	-	-	-	-	-			
Praktik Dokter	-			-	-	-	-	-	-	-	-	-	-	-	-	-	-	-	-	-	-	-	-	-	-	-	-	-	-	-	-	-	-	-			
Praktik Bidan Mandiri	-						-	-	-	-	-	-	-	-	-			-	-	-	-	-	-	-	-	-			-	-	-	-	-	-			
Lainnya	-						-	-	-	-	-	-	-	-	-			-	-	-	-	-	-	-	-	-			-	-	-	-	-	-			
Jumlah	-			-	-	-	-	-	-	-	-	-	-	-	2	-	-	-	5	3	-	10	0,3	7	-	-	-	-	-	-	-	-	-	-	-		
3	JAMBI TIMUR			KKB Pemerintah	-	-	-	-	-	-	-	-	-	-	-	5	8	-	10	-	24	18	65	100,0	13	10	-	-	-	8	-	-	-	8	12,3	-	8
		KKB Swasta	-	-	-	-	-	-	-	-	-	-	-	-	-	-	-	-	-	-	-	-	-	-	-	-	-	-	-	-	-	-	-	-			
		Praktik Dokter	-	-	-	-	-	-	-	-	-	-	-	-	-	-	-	-	-	-	-	-	-	-	-	-	-	-	-	-	-	-	-	-			
		Praktik Bidan Mandiri	-				-	-	-	-	-	-	-	-	-			-	-	5	10	15	100,0	-	-	-			-	-	-	-	-	-	-		
		Lainnya	-				-	-	-	-	-	-	-	-	-			-	-	12	-	12	100,0	-	-	-			-	-	-	-	-	-	-		
		Jumlah	-	-	-	-	-	-	-	-	-	-	-	-	5	8	-	10	-	41	28	92	100,0	13	10	-	-	-	8	-	-	-	8	8,7	-	8	
		4	PASAR JAMBI	KKB Pemerintah	-	-	-	-	4	2	6	200,0	-	-	-	-	-	-	-	-	-	-	-	-	-	-	-	-	-	-	-	-	-	-	-	-	
KKB Swasta	-			-	-	-	-	-	-	-	-	-	-	-	-	-	-	-	-	-	-	-	-	-	-	-	-	-	-	-	-	-	-	-			
Praktik Dokter	-			-	-	-	-	-	-	-	-	-	-	-	2	-	-	-	-	-	-	2	100,0	2	-	-	-	-	-	-	-	-	-	-	-		
Praktik Bidan Mandiri	-						-	-	-	-	-	-	-	-	-			-	-	-	-	-	-	-	-	-			-	-	-	-	-	-	-		
Lainnya	-						-	-	-	-	-	-	-	-	-			-	-	-	-	-	-	-	-	-			-	-	-	-	-	-			
Jumlah	-			-	-	-	-	4	2	6	46,2	-	-	-	2	-	-	-	-	-	-	2	15,4	2	-	-	-	-	-	-	-	-	-	-	-		
5	PELAYANGAN			KKB Pemerintah	-	-	-	-	-	3	-	3	100,0	-	-	-	-	-	-	-	3	-	3	100,0	-	-	-	-	-	-	-	-	-	-	-	-	
		KKB Swasta	-	-	-	-	-	-	-	-	-	-	-	-	-	-	-	-	-	-	-	-	-	-	-	-	-	-	-	-	-	-	-	-			
		Praktik Dokter	-	-	-	-	-	-	-	-	-	-	-	-	-	-	-	-	-	-	-	-	-	-	-	-	-	-	-	-	-	-	-	-			
		Praktik Bidan Mandiri	-				-	-	7	4	11	100,0	-	-	-			-	-	7	4	11	100,0	-	-	-			-	-	-	-	-	-	-		
		Lainnya	-				-	-	3	4	7	100,0	-	-	-			-	-	3	4	7	100,0	-	-	-			-	-	-	-	-	-	-		
		Jumlah	-	-	-	-	-	13	8	21	100,0	-	-	-	-	-	-	-	-	13	8	21	100,0	-	-	-	-	-	-	-	-	-	-	-	-		
		6	DANAU TELUK	KKB Pemerintah	-	-	-	-	-	-	-	-	-	-	-	-	-	-	-	-	-	-	-	-	-	-	-	-	-	-	-	-	-	-	-		
KKB Swasta	-			-	-	-	-	-	-	-	-	-	-	-	-	-	-	-	-	-	-	-	-	-	-	-	-	-	-	-	-	-	-	-			
Praktik Dokter	-			-	-	-	-	-	-	-	-	-	-	-	-	-	-	-	-	-	-	-	-	-	-	-	-	-	-	-	-	-	-	-			
Praktik Bidan Mandiri	-						-	-	-	-	-	-	-	-	-			-	-	-	-	-	-	-	-	-			-	-	-	-	-	-			
Lainnya	-						-	-	-	-	-	-	-	-	-			-	-	-	-	-	-	-	-	-			-	-	-	-	-	-			
Jumlah	-			-	-	-	-	-	-	-	-	-	-	-	-	-	-	-	-	-	-	-	-	-	-	-	-	-	-	-	-	-	-	-			

TABEL 4 LANJUTAN

NO	KECAMATAN		PRA KS DAN KS I							JUMLAH	% DARI PB	PSRT KB MKJP	KB PRIA	PASCA PERSALINAN							JUMLAH	% DARI PB	PSRT KB MKJP	KB PRIA	PASCA KEGUGURAN								JUMLAH	% DARI PB	PSRT KB MKJP	KB PRIA
			IUD	MOW	MOP	KDM	IMPL	SUNTIK KB	PIL KB					IUD	MOW	MOP	KDM	IMPL	SUNTIK KB	PIL KB					IUD	MOW	MOP	KDM	IMPL	SUNTIK KB	PIL KB					
1	2	3	4	5	6	7	8	9	10	11	12	13	14	15	16	17	18	19	20	21	22	23	24	25	26	27	28	29	30	31	32	33	34	35	36	
7	KOTA BARU	KKB Pemerintah	-	-	-	-	-	-	-	-	-	-	-	-	1	-	-	-	1	-	2	8,7	1	-	-	-	-	-	-	-	-	-	-	-	-	
		KKB Swasta	-	-	-	-	-	-	-	-	-	-	-	-	-	-	-	-	-	-	-	-	-	-	-	-	-	-	-	-	-	-	-	-	-	
		Praktik Dokter	-	-	-	-	-	-	-	-	-	-	-	-	-	-	-	-	-	-	-	-	-	-	-	-	-	-	-	-	-	-	-	-	-	
		Praktik Bidan Mandiri	-	-	-	-	-	-	-	-	-	-	-	-	-	-	-	-	-	-	-	-	-	-	-	-	-	-	-	-	-	-	-	-	-	
		Lainnya	-	-	-	-	-	-	-	-	-	-	-	-	-	-	-	-	-	-	-	-	-	-	-	-	-	-	-	-	-	-	-	-	-	
		Jumlah	-	-	-	-	-	-	-	-	-	-	-	-	-	1	-	-	-	1	-	2	8,7	1	-	-	-	-	-	-	-	-	-	-	-	-
8	JELUTUNG	KKB Pemerintah	-	-	-	-	-	3	-	3	27,3	-	-	-	-	-	-	-	7	-	7	63,6	-	-	-	-	-	-	-	-	-	-	-	-	-	
		KKB Swasta	-	-	-	-	-	1	-	1	-	-	-	-	-	-	-	-	-	-	-	-	-	-	-	-	-	-	-	-	-	-	-	-	-	
		Praktik Dokter	-	-	-	-	-	-	-	-	-	-	-	-	-	-	-	-	-	-	-	-	-	-	-	-	-	-	-	-	-	-	-	-	-	
		Praktik Bidan Mandiri	-	-	-	-	-	-	-	-	-	-	-	-	-	-	-	-	-	-	-	-	-	-	-	-	-	-	-	-	-	-	-	-	-	
		Lainnya	-	-	-	-	-	-	-	-	-	-	-	-	-	-	-	-	-	2	2	4	-	-	-	-	-	-	-	-	-	-	-	-	-	-
		Jumlah	-	-	-	-	-	-	4	-	4	23,5	-	-	-	-	-	-	-	9	2	11	64,7	-	-	-	-	-	-	-	-	-	-	-	-	-
9	ALAM BARAJO	KKB Pemerintah	11	-	-	-	7	-	-	18	138,5	18	-	15	9	-	-	7	-	-	31	238,5	31	-	-	-	-	-	-	-	-	-	-	-	-	
		KKB Swasta	-	-	-	-	-	-	-	-	-	-	-	-	-	-	-	-	-	-	-	-	-	-	-	-	-	-	-	-	-	-	-	-	-	
		Praktik Dokter	-	-	-	-	-	-	-	-	-	-	-	-	-	-	-	-	-	-	-	-	-	-	-	-	-	-	-	-	-	-	-	-	-	
		Praktik Bidan Mandiri	-	-	-	-	-	-	-	-	-	-	-	-	-	-	-	-	-	-	-	-	-	-	-	-	-	-	-	-	-	-	-	-	-	
		Lainnya	-	-	-	-	-	-	-	-	-	-	-	-	-	-	-	-	-	-	-	-	-	-	-	-	-	-	-	-	-	-	-	-	-	
		Jumlah	11	-	-	-	7	-	-	18	138,5	18	-	15	9	-	-	7	-	-	31	238,5	31	-	-	-	-	-	-	-	-	-	-	-	-	-
10	DANAU SIPIN	KKB Pemerintah	-	-	-	-	-	-	-	-	-	-	-	1	-	-	1	5	17	2	26	92,9	6	1	-	-	-	-	-	-	-	-	-	-	-	
		KKB Swasta	-	-	-	-	-	-	-	-	-	-	-	-	4	5	-	-	-	-	9	75,0	9	-	-	-	-	-	-	-	-	-	-	-	-	-
		Praktik Dokter	-	-	-	-	-	-	-	-	-	-	-	-	-	-	-	-	-	-	-	-	-	-	-	-	-	-	-	-	-	-	-	-	-	
		Praktik Bidan Mandiri	-	-	-	-	-	-	-	-	-	-	-	-	-	-	-	3	-	-	3	-	3	-	-	-	-	-	-	-	-	-	-	-	-	
		Lainnya	-	-	-	-	-	3	1	4	57,1	-	-	-	-	-	-	-	2	2	4	57,1	-	-	-	-	-	-	-	-	-	-	-	-	-	-
		Jumlah	-	-	-	-	-	3	1	4	8,5	-	-	5	5	-	1	8	19	4	42	89,4	18	1	-	-	-	-	-	-	-	-	-	-	-	-
11	PAAL MERAH	KKB Pemerintah	-	-	-	-	-	-	-	-	-	-	-	1	-	-	2	1	2	5	11	100,0	2	2	-	-	-	-	-	-	-	-	-	-	-	
		KKB Swasta	-	-	-	-	-	-	-	-	-	-	-	-	-	-	-	-	-	-	-	-	-	-	-	-	-	-	-	-	-	-	-	-	-	
		Praktik Dokter	-	-	-	-	-	-	-	-	-	-	-	-	-	-	-	-	-	-	-	-	-	-	-	-	-	-	-	-	-	-	-	-	-	
		Praktik Bidan Mandiri	-	-	-	-	-	-	-	-	-	-	-	-	-	-	-	-	-	-	-	-	-	-	-	-	-	-	-	-	-	-	-	-	-	
		Lainnya	-	-	-	-	-	-	-	-	-	-	-	-	-	-	-	-	-	4	1	5	100,0	-	-	-	-	-	-	-	-	-	-	-	-	-
		Jumlah	-	-	-	-	-	-	-	-	-	-	-	-	1	-	-	2	1	6	6	16	55,2	2	2	-	-	-	-	-	-	-	-	-	-	-
	KOTA JAMBI	KKB Pemerintah	24	-	-	-	11	12	3	50	22,3	35	-	39	18	-	13	22	61	26	179	79,9	79	13	-	-	-	-	8	-	-	-	8	3,6	-	8
		KKB Swasta	-	-	-	-	-	1	-	1	4,0	-	-	4	5	-	-	-	-	-	9	36,0	9	-	-	-	-	-	-	-	-	-	-	-	-	-
		Praktik Dokter	-	-	-	-	-	-	-	-	-	-	-	-	2	-	-	-	-	-	2	16,7	2	-	-	-	-	-	-	-	-	-	-	-	-	-
		Praktik Bidan Mandiri	-	-	-	23	-	77	16	116	64,1	-	23	1	-	23	3	90	27	144	79,6	4	23	-	-	-	-	-	-	-	-	-	-	-	-	-
		Lainnya	6	-	-	-	5	9	7	27	50,0	11	-	6	-	-	-	5	26	11	48	88,9	11	-	-	-	-	-	-	-	-	-	-	-	-	-
		Jumlah	30	-	-	23	16	99	26	194	39,1	46	23	50	25	-	36	30	177	64	382	77,0	105	36	-	-	-	-	8	-	-	-	8	1,6	-	8

**PENCAPAIAN PESERTA KB BARU KPS DAN KS I / JAMPERSAL DAN  
PASCA KEGUGURAN / PERSALINAN PER KECAMATAN DALAM KOTA JAMBI  
BULAN : JANUARI 2019**

TABEL 4

NO		KECAMATAN	PRA KS DAN KS I							JUMLAH	% DARI PB	PSRT KB MKJP	KB PRIA	PASCA PERSALINAN							JUMLAH	% DARI PB	PSRT KB MKJP	KB PRIA	PASCA KEGUGURAN							JUMLAH	% DARI PB	PSRT KB MKJP	KB PRIA	
IUD	MOW		MOP	KDM	IMPL	SUNTIK KB	PIL KB	IUD	MOW					MOP	KDM	IMPL	SUNTIK KB	PIL KB	IUD	MOW					MOP	KDM	IMPL	SUNTI K KB	PIL KB							
1	2	3	4	5	6	7	8	9	10	11	12	13	14	15	16	17	18	19	20	21	22	23	24	25	26	27	28	29	30	31	32	33	34	35	36	
1	TELANAI PURA	KKB Pemerintah	11	-	-	3	4	8	1	27	69,2	15	3	13	2	-	3	5	8	1	32	82,1	20	3	-	-	-	-	-	-	-	-	-	-	-	
		KKB Swasta	-	-	-	-	-	-	-	-	-	-	-	-	-	-	-	-	-	-	-	-	-	-	-	-	-	-	-	-	-	-	-	-		
		Praktik Dokter	-	-	-	-	-	-	-	-	-	-	-	-	-	-	-	-	-	2	-	2	33,3	-	-	-	-	-	-	-	-	-	-	-		
		Praktik Bidan Mandiri	-			-	-	-	-	-	-	-	-	-	2			-	1	88	19	110	91,7	3	-	-			-	-	-	-	-	-		
		Lainnya	5			-	2	4	3	14	100,0	7	-	5			-	2	3	2	12	85,7	7	-	-	-			-	-	-	-	-	-	-	
		Jumlah	16	-	-	3	6	12	4	41	22,9	22	3	20	2	-	3	8	101	22	156	87,2	30	3	-	-	-	-	-	-	-	-	-	-	-	-
		2	JAMBI SELATAN	KKB Pemerintah	-	-	-	-	-	-	2	2	20,0	-	-	1	-	-	10	2	2	3	18	180,0	3	10	-	-	-	-	-	-	1	1	10,0	-
KKB Swasta	-			-	-	-	-	-	-	-	-	-	-	9	-	-	-	-	-	-	9	100,0	9	-	-	-	-	-	-	-	-	-	-	-	-	
Praktik Dokter	-			-	-	-	-	-	-	-	-	-	-	-	-	-	-	-	-	-	-	-	-	-	-	-	-	-	-	-	-	-	-	-		
Praktik Bidan Mandiri	-					-	-	-	-	-	-	-	-			-	-	-	-	-	-	-	-	-	-			-	-	-	-	-	-	-		
Lainnya	-					-	-	-	-	-	-	-	-			-	-	-	-	-	-	-	-	-	-			-	-	-	-	-	-	-		
Jumlah	-			-	-	-	-	-	-	2	2	0,0	-	-	1	9	-	10	2	2	3	27	0,5	12	10	-	-	-	-	-	-	1	1	1,9	-	-
3	JAMBI TIMUR			KKB Pemerintah	-	-	-	-	-	-	-	-	-	-	-	7	14	-	13	2	28	13	77	100,0	23	13	-	-	-	-	-	-	-	-	-	-
		KKB Swasta	-	-	-	-	-	-	-	-	-	-	-	-	-	-	-	-	-	-	-	-	-	-	-	-	-	-	-	-	-	-	-	-		
		Praktik Dokter	-	-	-	-	-	-	-	-	-	-	-	-	-	-	-	-	-	-	-	-	-	-	-	-	-	-	-	-	-	-	-	-		
		Praktik Bidan Mandiri	-			-	-	-	-	-	-	-	-			-	-	30	2	32	100,0	-	-	-			-	-	-	-	-	-	-	-	-	
		Lainnya	-			-	-	-	-	-	-	-	-			-	2	22	7	31	100,0	2	-	-			-	-	-	-	-	-	-	-	-	
		Jumlah	-	-	-	-	-	-	-	-	-	-	-	-	7	14	-	13	4	80	22	140	100,0	25	13	-	-	-	-	-	-	-	-	-	-	-
		4	PASAR JAMBI	KKB Pemerintah	1	-	-	-	-	1	-	2	18,2	1	-	-	-	-	-	-	-	-	-	-	-	-	-	-	-	-	-	-	-	-	-	-
KKB Swasta	-			-	-	-	-	-	-	-	-	-	-	-	-	-	-	-	-	-	-	-	-	-	-	-	-	-	-	-	-	-	-	-		
Praktik Dokter	-			-	-	-	-	-	-	-	-	-	-	-	2	-	-	-	-	-	-	2	50,0	2	-	-	-	-	-	-	-	-	-	-	-	
Praktik Bidan Mandiri	-					-	-	-	-	-	-	-	-			-	-	-	-	-	-	-	-	-	-			-	-	-	-	-	-	-		
Lainnya	-					-	-	-	-	-	-	-	-			-	-	-	-	-	-	-	-	-	-			-	-	-	-	-	-	-		
Jumlah	1			-	-	-	-	1	-	2	9,1	1	-	-	2	-	-	-	-	-	-	2	9,1	2	-	-	-	-	-	-	-	-	-	-	-	
5	PELAYANGAN			KKB Pemerintah	-	-	-	3	-	2	-	5	100,0	-	3	-	-	-	-	-	2	-	2	40,0	-	-	-	-	-	-	-	-	-	-	-	-
		KKB Swasta	-	-	-	-	-	-	-	-	-	-	-	-	-	-	-	-	-	-	-	-	-	-	-	-	-	-	-	-	-	-	-	-		
		Praktik Dokter	-	-	-	-	-	-	-	-	-	-	-	-	-	-	-	-	-	-	-	-	-	-	-	-	-	-	-	-	-	-	-	-		
		Praktik Bidan Mandiri	-			-	-	7	4	11	100,0	-	-	-			-	7	-	7	63,6	-	-	-			-	-	-	1	1	9,1	-	-		
		Lainnya	-			-	-	4	2	6	100,0	-	-	-	-	-	-	2	-	2	33,3	-	-	-			-	-	-	-	-	-	-	-		
		Jumlah	-	-	-	3	-	13	6	22	100,0	-	3	-	-	-	-	-	11	-	11	50,0	-	-	-	-	-	-	-	-	1	1	4,5	-	-	
		6	DANAU TELUK	KKB Pemerintah	-	-	-	-	-	-	-	-	-	-	-	-	-	-	-	-	-	-	-	-	-	-	-	-	-	-	-	-	-	-	-	
KKB Swasta	-			-	-	-	-	-	-	-	-	-	-	-	-	-	-	-	-	-	-	-	-	-	-	-	-	-	-	-	-	-	-			
Praktik Dokter	-			-	-	-	-	-	-	-	-	-	-	-	-	-	-	-	-	-	-	-	-	-	-	-	-	-	-	-	-	-	-			
Praktik Bidan Mandiri	-					-	-	-	-	-	-	-	-			-	-	-	-	-	-	-	-	-	-			-	-	-	-	-	-	-		
Lainnya	-					-	-	-	-	-	-	-	-			-	-	-	-	-	-	-	-	-	-			-	-	-	-	-	-	-		
Jumlah	-			-	-	-	-	-	-	-	-	-	-	-	-	-	-	-	-	-	-	-	-	-	-	-	-	-	-	-	-	-	-	-		

TABEL 4 LANJUTAN

NO	KECAMATAN		PRA KS DAN KS I							JUMLAH	% DARI PB	PSRT KB MKJP	KB PRIA	PASCA PERSALINAN							JUMLAH	% DARI PB	PSRT KB MKJP	KB PRIA	PASCA KEGUGURAN								JUMLAH	% DARI PB	PSRT KB MKJP	KB PRIA
			IUD	MOW	MOP	KDM	IMPL	SUNTIK KB	PIL KB					IUD	MOW	MOP	KDM	IMPL	SUNTIK KB	PIL KB					IUD	MOW	MOP	KDM	IMPL	SUNTIK KB	PIL KB					
1	2	3	4	5	6	7	8	9	10	11	12	13	14	15	16	17	18	19	20	21	22	23	24	25	26	27	28	29	30	31	32	33	34	35	36	
7	KOTA BARU	KKB Pemerintah	-	-	-	-	-	-	-	-	-	-	-	-	-	-	-	-	-	-	-	-	-	-	-	-	-	-	-	-	-	-	-	-	-	
		KKB Swasta	-	-	-	-	-	-	-	-	-	-	-	-	-	-	-	-	-	-	-	-	-	-	-	-	-	-	-	-	-	-	-	-	-	
		Praktik Dokter	-	-	-	-	-	-	-	-	-	-	-	-	-	-	-	-	-	-	-	-	-	-	-	-	-	-	-	-	-	-	-	-	-	
		Praktik Bidan Mandiri	-	-	-	-	-	-	-	-	-	-	-	-	-	-	-	-	-	-	-	-	-	-	-	-	-	-	-	-	-	-	-	-	-	
		Lainnya	-	-	-	-	-	-	-	-	-	-	-	-	-	-	-	-	-	-	-	-	-	-	-	-	-	-	-	-	-	-	-	-	-	
		Jumlah	-	-	-	-	-	-	-	-	-	-	-	-	-	-	-	-	-	-	-	-	-	-	-	-	-	-	-	-	-	-	-	-	-	-
8	JELUTUNG	KKB Pemerintah	1	-	-	-	-	4	5	10	62,5	1	-	-	-	-	-	-	6	1	7	43,8	-	-	-	-	-	-	-	-	-	-	-	-	-	
		KKB Swasta	-	-	-	-	-	-	-	-	-	-	-	-	-	-	-	-	-	-	-	-	-	-	-	-	-	-	-	-	-	-	-	-	-	
		Praktik Dokter	-	-	-	-	-	-	-	-	-	-	-	-	-	-	-	-	-	-	-	-	-	-	-	-	-	-	-	-	-	-	-	-	-	
		Praktik Bidan Mandiri	-	-	-	-	-	2	-	2	100,0	-	-	-	-	-	-	-	-	-	-	-	-	-	-	-	-	-	-	-	-	-	-	-	-	
		Lainnya	-	-	-	-	-	-	-	-	-	-	-	-	-	-	-	-	2	1	3	100,0	-	-	-	-	-	-	-	-	-	-	-	-	-	-
		Jumlah	1	-	-	-	-	6	5	12	57,1	1	-	-	-	-	-	-	8	2	10	47,6	-	-	-	-	-	-	-	-	-	-	-	-	-	-
9	ALAM BARAJO	KKB Pemerintah	11	-	-	-	7	-	-	18	200,0	18	-	10	9	-	-	12	7	2	40	444,4	31	-	-	-	-	-	-	-	-	-	-	-	-	
		KKB Swasta	-	-	-	-	-	-	-	-	-	-	-	-	-	-	-	-	-	-	-	-	-	-	-	-	-	-	-	-	-	-	-	-	-	
		Praktik Dokter	-	-	-	-	-	-	-	-	-	-	-	-	-	-	-	-	-	-	-	-	-	-	-	-	-	-	-	-	-	-	-	-	-	
		Praktik Bidan Mandiri	-	-	-	-	-	-	-	-	-	-	-	-	-	-	-	-	-	-	-	-	-	-	-	-	-	-	-	-	-	-	-	-	-	
		Lainnya	-	-	-	-	-	-	-	-	-	-	-	-	-	-	-	-	-	-	-	-	-	-	-	-	-	-	-	-	-	-	-	-	-	
		Jumlah	11	-	-	-	7	-	-	18	200,0	18	-	10	9	-	-	12	7	2	40	444,4	31	-	-	-	-	-	-	-	-	-	-	-	-	-
10	DANAU SIPIN	KKB Pemerintah	4	-	-	2	4	15	1	26	100,0	8	2	4	20	-	2	4	12	-	42	161,5	28	2	-	-	-	-	-	3	-	3	11,5	-	-	
		KKB Swasta	1	-	-	-	-	-	-	1	3,6	1	-	1	-	-	-	-	-	-	1	3,6	1	-	-	-	-	-	-	-	-	-	-	-	-	
		Praktik Dokter	-	-	-	-	-	-	-	-	-	-	-	-	-	-	-	-	-	-	-	-	-	-	-	-	-	-	-	-	-	-	-	-	-	
		Praktik Bidan Mandiri	-	-	-	-	3	-	-	3	-	3	-	-	-	-	-	-	-	-	-	-	-	-	-	-	-	-	-	-	-	-	-	-	-	
		Lainnya	-	-	-	-	-	6	2	8	100,0	-	-	-	-	-	-	-	6	2	8	100,0	-	-	-	-	-	-	-	-	-	-	-	-	-	-
		Jumlah	5	-	-	2	7	21	3	38	61,3	12	2	5	20	-	2	4	18	2	51	82,3	29	2	-	-	-	-	-	3	-	3	4,8	-	-	-
11	PAAL MERAH	KKB Pemerintah	-	-	-	-	-	-	-	-	-	-	-	2	-	-	-	3	28	4	37	108,8	5	-	-	-	-	-	-	-	-	-	-	-		
		KKB Swasta	-	-	-	-	-	-	-	-	-	-	-	-	-	-	-	-	-	-	-	-	-	-	-	-	-	-	-	-	-	-	-	-		
		Praktik Dokter	-	-	-	-	-	-	-	-	-	-	-	-	-	-	-	3	-	6	4	13	100,0	-	3	-	-	-	-	-	-	-	-	-	-	
		Praktik Bidan Mandiri	-	-	-	-	-	-	-	-	-	-	-	1	-	-	-	-	24	13	38	100,0	1	-	-	-	-	-	-	-	-	-	-	-	-	
		Lainnya	-	-	-	-	-	-	-	-	-	-	-	-	-	-	-	-	3	4	7	100,0	-	-	-	-	-	-	-	-	-	-	-	-	-	
		Jumlah	-	-	-	-	-	-	-	-	-	-	-	3	-	-	3	3	61	25	95	103,3	6	3	-	-	-	-	-	-	-	-	-	-	-	-
	KOTA JAMBI	KKB Pemerintah	28	-	-	8	15	30	9	90	31,4	43	8	37	45	-	28	28	93	24	255	88,9	110	28	-	-	-	-	-	3	1	4	1,4	-	-	
		KKB Swasta	1	-	-	-	-	-	-	1	2,4	1	-	1	9	-	-	-	-	-	10	24,4	10	-	-	-	-	-	-	-	-	-	-	-	-	
		Praktik Dokter	-	-	-	-	-	-	-	-	-	-	-	-	2	-	3	-	8	4	17	73,9	2	3	-	-	-	-	-	-	-	-	-	-	-	
		Praktik Bidan Mandiri	-	-	-	-	3	9	4	16	6,5	3	-	3	-	-	1	149	34	187	75,4	4	-	-	-	-	-	-	-	1	1	0,4	-	-	-	
		Lainnya	5	-	-	-	2	14	7	28	28,9	7	-	5	-	-	-	4	38	16	63	64,9	9	-	-	-	-	-	-	-	-	-	-	-	-	
		Jumlah	34	-	-	8	20	53	20	135	19,4	54	8	46	56	-	31	33	288	78	532	76,4	135	31	-	-	-	-	-	3	2	5	0,7	-	-	-

**PENCAPAIAN PESERTA KB BARU KPS DAN KS I / JAMPERSAL DAN  
PASCA KEGUGURAN / PERSALINAN PER KECAMATAN DALAM KOTA JAMBI  
BULAN : S/D FEBRUARI 2019**

TABEL 5

NO		KECAMATAN	PRA KS DAN KS I							JUMLAH	% DARI PB SD	PSRT KB MKJP	KB PRIA	PASCA PERSALINAN							JUMLAH	% DARI PB SD	PSRT KB MKJP	KB PRIA	PASCA KEGUGURAN								JUMLAH	% DARI PB SD	PSRT KB MKJP	KB PRIA
			IUD	MOW	MOP	KDM	IMPL	SUNTIK KB	PIL KB					IUD	MOW	MOP	KDM	IMPL	SUNTIK KB	PIL KB					IUD	MOW	MOP	KDM	IMPL	SUNTIK KB	PIL KB					
1	2	3	4	5	6	7	8	9	10	11	12	13	14	15	16	17	18	19	20	21	22	23	24	25	26	27	28	29	30	31	32	33	34	35	36	
1	TELANAI PURA	KKB Pemerintah	24	-	-	3	8	10	2	47	56,0	32	3	28	2	-	3	9	12	2	56	66,7	39	3	-	-	-	-	-	-	-	-	-	-	-	
		KKB Swasta	-	-	-	-	-	-	-	-	-	-	-	-	-	-	-	-	-	-	-	-	-	-	-	-	-	-	-	-	-	-	-	-		
		Praktik Dokter	-	-	-	-	-	-	-	-	-	-	-	-	-	-	-	-	-	2	-	2	33,3	-	-	-	-	-	-	-	-	-	-	-		
		Praktik Bidan Mandiri	-	-	-	23	-	70	12	105	42,9	-	23	3	-	-	23	1	166	32	225	91,8	4	23	-	-	-	-	-	-	-	-	-	-	-	
		Lainnya	11	-	-	-	-	7	5	30	93,8	18	-	11	-	-	-	7	6	4	28	87,5	18	-	-	-	-	-	-	-	-	-	-	-	-	
		Jumlah	35	-	-	26	15	87	19	182	49,6	50	26	42	2	-	26	17	186	38	311	84,7	61	26	-	-	-	-	-	-	-	-	-	-	-	
2	JAMBI SELATAN	KKB Pemerintah	-	-	-	-	-	-	2	2	8,7	-	-	3	-	-	10	7	5	3	28	121,7	10	10	-	-	-	-	-	-	-	1	1	0,5	-	-
		KKB Swasta	-	-	-	-	-	-	-	-	-	-	-	-	9	-	-	-	-	-	9	50,0	9	-	-	-	-	-	-	-	-	-	-	-		
		Praktik Dokter	-	-	-	-	-	-	-	-	-	-	-	-	-	-	-	-	-	-	-	-	-	-	-	-	-	-	-	-	-	-	-	-		
		Praktik Bidan Mandiri	-	-	-	-	-	-	-	-	-	-	-	-	-	-	-	-	-	-	-	-	-	-	-	-	-	-	-	-	-	-	-	-		
		Lainnya	-	-	-	-	-	-	-	-	-	-	-	-	-	-	-	-	-	-	-	-	-	-	-	-	-	-	-	-	-	-	-	-		
		Jumlah	-	-	-	-	-	-	2	2	2,2	-	-	-	3	9	-	10	7	5	3	37	40,2	19	10	-	-	-	-	-	-	-	1	1	0,1	-
3	JAMBI TIMUR	KKB Pemerintah	-	-	-	-	-	-	-	-	-	-	-	12	22	-	23	2	52	31	142	100,0	36	23	-	-	-	8	-	-	-	8	1,4	-	8	
		KKB Swasta	-	-	-	-	-	-	-	-	-	-	-	-	-	-	-	-	-	-	-	-	-	-	-	-	-	-	-	-	-	-	-	-		
		Praktik Dokter	-	-	-	-	-	-	-	-	-	-	-	-	-	-	-	-	-	-	-	-	-	-	-	-	-	-	-	-	-	-	-	-		
		Praktik Bidan Mandiri	-	-	-	-	-	-	-	-	-	-	-	-	-	-	-	-	-	35	12	47	100,0	-	-	-	-	-	-	-	-	-	-	-	-	
		Lainnya	-	-	-	-	-	-	-	-	-	-	-	-	-	-	-	-	2	34	7	43	100,0	2	-	-	-	-	-	-	-	-	-	-	-	
		Jumlah	-	-	-	-	-	-	-	-	-	-	-	-	12	22	-	23	4	121	50	232	100,0	38	23	-	-	-	8	-	-	-	8	0,7	-	8
4	PASAR JAMBI	KKB Pemerintah	1	-	-	-	-	5	2	8	57,1	1	-	-	-	-	-	-	-	-	-	-	-	-	-	-	-	-	-	-	-	-	-	-		
		KKB Swasta	-	-	-	-	-	-	-	-	-	-	-	-	-	-	-	-	-	-	-	-	-	-	-	-	-	-	-	-	-	-	-	-		
		Praktik Dokter	-	-	-	-	-	-	-	-	-	-	-	-	-	4	-	-	-	-	-	4	66,7	4	-	-	-	-	-	-	-	-	-	-	-	
		Praktik Bidan Mandiri	-	-	-	-	-	-	-	-	-	-	-	-	-	-	-	-	-	-	-	-	-	-	-	-	-	-	-	-	-	-	-	-		
		Lainnya	-	-	-	-	-	-	-	-	-	-	-	-	-	-	-	-	-	-	-	-	-	-	-	-	-	-	-	-	-	-	-	-		
		Jumlah	1	-	-	-	-	5	2	8	22,9	1	-	-	-	4	-	-	-	-	-	4	11,4	4	-	-	-	-	-	-	-	-	-	-	-	
5	PELAYANGAN	KKB Pemerintah	-	-	-	3	-	5	-	8	100,0	-	3	-	-	-	-	-	5	-	5	62,5	-	-	-	-	-	-	-	-	-	-	-	-		
		KKB Swasta	-	-	-	-	-	-	-	-	-	-	-	-	-	-	-	-	-	-	-	-	-	-	-	-	-	-	-	-	-	-	-	-		
		Praktik Dokter	-	-	-	-	-	-	-	-	-	-	-	-	-	-	-	-	-	-	-	-	-	-	-	-	-	-	-	-	-	-	-	-		
		Praktik Bidan Mandiri	-	-	-	-	-	14	8	22	100,0	-	-	-	-	-	-	-	14	4	18	81,8	-	-	-	-	-	-	-	-	-	1	1	0,5	-	-
		Lainnya	-	-	-	-	-	7	6	13	100,0	-	-	-	-	-	-	-	5	4	9	69,2	-	-	-	-	-	-	-	-	-	-	-	-	-	
		Jumlah	-	-	-	3	-	26	14	43	100,0	-	3	-	-	-	-	-	-	24	8	32	74,4	-	-	-	-	-	-	-	-	-	1	1	0,3	-
6	DANAU TELUK	KKB Pemerintah	-	-	-	-	-	-	-	-	-	-	-	-	-	-	-	-	-	-	-	-	-	-	-	-	-	-	-	-	-	-	-	-		
		KKB Swasta	-	-	-	-	-	-	-	-	-	-	-	-	-	-	-	-	-	-	-	-	-	-	-	-	-	-	-	-	-	-	-	-		
		Praktik Dokter	-	-	-	-	-	-	-	-	-	-	-	-	-	-	-	-	-	-	-	-	-	-	-	-	-	-	-	-	-	-	-	-		
		Praktik Bidan Mandiri	-	-	-	-	-	-	-	-	-	-	-	-	-	-	-	-	-	-	-	-	-	-	-	-	-	-	-	-	-	-	-	-		
		Lainnya	-	-	-	-	-	-	-	-	-	-	-	-	-	-	-	-	-	-	-	-	-	-	-	-	-	-	-	-	-	-	-	-		
		Jumlah	-	-	-	-	-	-	-	-	-	-	-	-	-	-	-	-	-	-	-	-	-	-	-	-	-	-	-	-	-	-	-	-		

TABEL 5 LANJUTAN

NO	KECAMATAN		PRA KS DAN KS I							JUMLAH	% DARI PB	PSRT KB MKJP	KB PRIA	PASCA PERSALINAN							JUMLAH	% DARI PB	PSRT KB MKJP	KB PRIA	PASCA KEGUGURAN							JUMLAH	% DARI PB	PSRT KB MKJP	KB PRIA
			IUD	MOW	MOP	KDM	IMPL	SUNTIK KB	PIL KB					IUD	MOW	MOP	KDM	IMPL	SUNTIK KB	PIL KB					IUD	MOW	MOP	KDM	IMPL	SUNTI K KB	PIL KB				
1	2	3	4	5	6	7	8	9	10	11	12	13	14	15	16	17	18	19	20	21	22	23	24	25	26	27	28	29	30	31	32	33	34	35	36
7	KOTA BARU	KKB Pemerintah	-	-	-	-	-	-	-	-	-	-	-	-	1	-	-	-	1	-	2	2,6	1	-	-	-	-	-	-	-	-	-	-	-	
		KKB Swasta	-	-	-	-	-	-	-	-	-	-	-	-	-	-	-	-	-	-	-	-	-	-	-	-	-	-	-	-	-	-	-	-	
		Praktik Dokter	-	-	-	-	-	-	-	-	-	-	-	-	-	-	-	-	-	-	-	-	-	-	-	-	-	-	-	-	-	-	-	-	
		Praktik Bidan Mandiri	-	-	-	-	-	-	-	-	-	-	-	-	-	-	-	-	-	-	-	-	-	-	-	-	-	-	-	-	-	-	-	-	
		Lainnya	-	-	-	-	-	-	-	-	-	-	-	-	-	-	-	-	-	-	-	-	-	-	-	-	-	-	-	-	-	-	-	-	
		Jumlah	-	-	-	-	-	-	-	-	-	-	-	-	-	1	-	-	-	1	-	2	1,9	1	-	-	-	-	-	-	-	-	-	-	-
8	JELUTUNG	KKB Pemerintah	1	-	-	-	-	7	5	13	48,1	1	-	-	-	-	-	-	13	1	14	51,9	-	-	-	-	-	-	-	-	-	-	-	-	
		KKB Swasta	-	-	-	-	-	1	-	1	-	-	-	-	-	-	-	-	-	-	-	-	-	-	-	-	-	-	-	-	-	-	-	-	
		Praktik Dokter	-	-	-	-	-	-	-	-	-	-	-	-	-	-	-	-	-	-	-	-	-	-	-	-	-	-	-	-	-	-	-	-	
		Praktik Bidan Mandiri	-	-	-	-	-	2	-	2	33,3	-	-	-	-	-	-	-	-	-	-	-	-	-	-	-	-	-	-	-	-	-	-	-	
		Lainnya	-	-	-	-	-	-	-	-	-	-	-	-	-	-	-	-	-	4	3	7	233,3	-	-	-	-	-	-	-	-	-	-	-	-
		Jumlah	1	-	-	-	-	10	5	16	42,1	1	-	-	-	-	-	-	-	17	4	21	55,3	-	-	-	-	-	-	-	-	-	-	-	-
9	ALAM BARAJO	KKB Pemerintah	22	-	-	-	14	-	-	36	124,1	36	-	25	18	-	-	19	7	2	71	244,8	62	-	-	-	-	-	-	-	-	-	-	-	
		KKB Swasta	-	-	-	-	-	-	-	-	-	-	-	-	-	-	-	-	-	-	-	-	-	-	-	-	-	-	-	-	-	-	-	-	
		Praktik Dokter	-	-	-	-	-	-	-	-	-	-	-	-	-	-	-	-	-	-	-	-	-	-	-	-	-	-	-	-	-	-	-	-	
		Praktik Bidan Mandiri	-	-	-	-	-	-	-	-	-	-	-	-	-	-	-	-	-	-	-	-	-	-	-	-	-	-	-	-	-	-	-	-	
		Lainnya	-	-	-	-	-	-	-	-	-	-	-	-	-	-	-	-	-	-	-	-	-	-	-	-	-	-	-	-	-	-	-	-	
		Jumlah	22	-	-	-	14	-	-	36	105,9	36	-	25	18	-	-	19	7	2	71	208,8	62	-	-	-	-	-	-	-	-	-	-	-	-
10	DANAU SIPIN	KKB Pemerintah	4	-	-	2	4	15	1	26	48,1	8	2	5	20	-	3	9	29	2	68	125,9	34	3	-	-	-	-	-	3	-	3	1,4	-	-
		KKB Swasta	1	-	-	-	-	-	-	1	2,5	1	-	5	5	-	-	-	-	-	10	25,0	10	-	-	-	-	-	-	-	-	-	-	-	-
		Praktik Dokter	-	-	-	-	-	-	-	-	-	-	-	-	-	-	-	-	-	-	-	-	-	-	-	-	-	-	-	-	-	-	-	-	
		Praktik Bidan Mandiri	-	-	-	-	3	-	-	3	-	3	-	-	-	-	-	3	-	-	3	-	3	-	-	-	-	-	-	-	-	-	-	-	
		Lainnya	-	-	-	-	-	9	3	12	80,0	-	-	-	-	-	-	-	8	4	12	80,0	-	-	-	-	-	-	-	-	-	-	-	-	-
		Jumlah	5	-	-	2	7	24	4	42	38,5	12	2	10	25	-	3	12	37	6	93	85,3	47	3	-	-	-	-	-	3	-	3	0,3	-	-
11	PAAL MERAH	KKB Pemerintah	-	-	-	-	-	-	-	-	-	-	-	3	-	-	2	4	30	9	48	106,7	7	2	-	-	-	-	-	-	-	-	-	-	
		KKB Swasta	-	-	-	-	-	-	-	-	-	-	-	-	-	-	-	-	-	-	-	-	-	-	-	-	-	-	-	-	-	-	-	-	
		Praktik Dokter	-	-	-	-	-	-	-	-	-	-	-	-	-	-	-	3	-	6	4	13	61,9	-	3	-	-	-	-	-	-	-	-	-	-
		Praktik Bidan Mandiri	-	-	-	-	-	-	-	-	-	-	-	1	-	-	-	-	24	13	38	88,4	1	-	-	-	-	-	-	-	-	-	-	-	-
		Lainnya	-	-	-	-	-	-	-	-	-	-	-	-	-	-	-	-	7	5	12	100,0	-	-	-	-	-	-	-	-	-	-	-	-	-
		Jumlah	-	-	-	-	-	-	-	-	-	-	-	-	4	-	-	5	4	67	31	111	91,7	8	5	-	-	-	-	-	-	-	-	-	-
KOTA JAMBI	KOTA JAMBI	KKB Pemerintah	52	-	-	8	26	42	12	140	27,4	78	8	76	63	-	41	50	154	50	434	84,9	189	41	-	-	-	8	-	3	1	12	0,5	-	8
		KKB Swasta	1	-	-	-	-	1	-	2	3,0	1	-	5	14	-	-	-	-	-	19	28,8	19	-	-	-	-	-	-	-	-	-	-	-	-
		Praktik Dokter	-	-	-	-	-	-	-	-	-	-	-	-	4	-	3	-	8	4	19	54,3	4	3	-	-	-	-	-	-	-	-	-	-	-
		Praktik Bidan Mandiri	-	-	-	23	3	86	20	132	30,8	3	23	4	-	-	23	4	239	61	331	77,2	8	23	-	-	-	-	-	-	1	1	0,0	-	-
		Lainnya	11	-	-	-	7	23	14	55	36,4	18	-	11	-	-	-	9	64	27	111	73,5	20	-	-	-	-	-	-	-	-	-	-	-	-
		Jumlah	64	-	-	31	36	152	46	329	27,6	100	31	96	81	-	67	63	465	142	914	76,7	240	67	-	-	-	8	-	3	2	13	0,1	-	8



**JUMLAH PESERTA KB BARU JAMINAN KESEHATAN NASIONAL**  
**PER KECAMATAN DALAM KOTA JAMBI**  
**BULAN : FEBRUARI 2019**

TABEL : 6

NO	KECAMATAN		PENERIMA BANTUAN IURAN (PBI)							JUMLAH	BUKAN PENERIMA BANTUAN IURAN ( NON PBI)							JUMLAH
			IUD	MOW	MOP	KDM	IMPL	SUNTIK KB	PIL KB		IUD	MOW	MOP	KDM	IMPL	SUNTIK KB	PIL KB	
1	2	3	4	5	6	7	8	9	10	11	12	13	14	15	16	17	18	19
1	TELANAI PURA	KKB Pemerintah	8	-	-	-	-	-	-	8	7	-	-	1	1	1	-	10
		KKB Swasta	-	-	-	-	-	-	-	-	-	-	-	-	-	-	-	-
		Jumlah	8	-	-	-	-	-	-	-	8	7	-	-	1	1	1	-
2	JAMBI SELATAN	KKB Pemerintah	1	-	-	-	2	4	2	9	3	-	-	-	4	1	-	8
		KKB Swasta	-	-	-	-	-	-	-	-	-	9	-	-	-	-	-	9
		Jumlah	1	-	-	-	2	4	2	9	3	9	-	-	4	1	-	17
3	JAMBI TIMUR	KKB Pemerintah	5	8	-	10	-	24	18	65	-	-	-	3	-	-	-	3
		KKB Swasta	-	-	-	-	-	-	-	-	-	-	-	-	-	17	10	27
		Jumlah	5	8	-	10	-	24	18	65	-	-	-	-	3	-	17	10
4	PASAR JAMBI	KKB Pemerintah	-	-	-	-	-	-	-	-	-	-	-	-	-	-	-	-
		KKB Swasta	-	-	-	-	-	-	-	-	-	-	-	-	-	-	-	-
		Jumlah	-	-	-	-	-	-	-	-	-	-	-	-	-	-	-	-
5	PELAYANGAN	KKB Pemerintah	-	-	-	-	-	6	4	10	-	-	-	-	-	3	-	3
		KKB Swasta	-	-	-	-	-	-	-	-	-	-	-	-	-	-	-	-
		Jumlah	-	-	-	-	-	6	4	10	-	-	-	-	-	-	3	-
6	DANAU TELUK	KKB Pemerintah	-	-	-	-	1	7	2	10	-	-	-	-	-	2	-	2
		KKB Swasta	-	-	-	-	-	-	-	-	-	-	-	-	-	-	-	-
		Jumlah	-	-	-	-	1	7	2	10	-	-	-	-	-	-	2	-
7	KOTA BARU	KKB Pemerintah	-	-	-	-	-	-	-	-	-	-	-	-	-	19	4	23
		KKB Swasta	-	-	-	-	-	-	-	-	-	-	-	-	-	-	-	-
		Jumlah	-	-	-	-	-	-	-	-	-	-	-	-	-	-	19	4
8	JELUTUNG	KKB Pemerintah	-	-	-	-	-	7	4	11	-	-	-	-	-	4	2	6
		KKB Swasta	-	-	-	-	-	-	-	-	-	-	-	-	-	-	-	-
		Jumlah	-	-	-	-	-	7	4	11	-	-	-	-	-	-	4	2
9	ALAM BARAJO	KKB Pemerintah	-	-	-	-	-	-	-	-	4	9	-	-	-	-	-	13
		KKB Swasta	-	-	-	-	-	-	-	-	-	-	-	-	-	-	-	-
		Jumlah	-	-	-	-	-	-	-	-	-	4	9	-	-	-	-	-
10	DANAU SIPIN	KKB Pemerintah	-	-	-	-	4	2	1	7	6	5	1	-	1	2	1	16
		KKB Swasta	-	-	-	-	-	-	-	-	-	-	-	-	-	-	-	-
		Jumlah	-	-	-	-	4	2	1	7	6	5	1	-	1	2	1	16
11	PAAL MERAH	KKB Pemerintah	1	-	-	1	1	3	4	10	-	-	-	1	-	3	2	6
		KKB Swasta	-	-	-	-	-	-	-	-	-	-	-	-	-	-	-	-
		Jumlah	1	-	-	1	1	3	4	10	-	-	-	-	1	-	3	2
	KOTA JAMBI	KKB Pemerintah	15	8	-	11	8	53	35	130	20	14	1	5	6	35	9	90
		KKB Swasta	-	-	-	-	-	-	-	-	-	9	-	-	-	17	10	36
		Jumlah	15	8	-	11	8	53	35	130	20	23	1	5	6	52	19	126

**JUMLAH PESERTA KB BARU JAMINAN KESEHATAN NASIONAL**  
**PER KECAMATAN DALAM KOTA JAMBI**  
**BULAN : S/D FEBRUARI 2019**

TABEL : 7

NO	KECAMATAN		PENERIMA BANTUAN IURAN (PBI)							JUMLAH	BUKAN PENERIMA BANTUAN IURAN ( NON PBI)							JUMLAH
			IUD	MOW	MOP	KDM	IMPL	SUNTIK KB	PIL KB		IUD	MOW	MOP	KDM	IMPL	SUNTIK KB	PIL KB	
1	2	3	4	5	6	7	8	9	10	11	12	13	14	15	16	17	18	19
1	TELANAI PURA	KKB Pemerintah	17	2	-	2	-	5	3	29	23	-	-	5	9	106	25	168
		KKB Swasta	-	-	-	-	-	-	-	-	-	-	-	-	-	-	-	-
		<b>Jumlah</b>	<b>17</b>	<b>2</b>	<b>-</b>	<b>2</b>	<b>-</b>	<b>5</b>	<b>3</b>	<b>29</b>	<b>23</b>	<b>-</b>	<b>-</b>	<b>5</b>	<b>9</b>	<b>106</b>	<b>25</b>	<b>168</b>
2	JAMBI SELATAN	KKB Pemerintah	2	-	-	-	4	8	2	16	5	-	-	-	5	7	2	19
		KKB Swasta	-	-	-	-	-	-	-	-	-	9	-	-	-	-	-	9
		<b>Jumlah</b>	<b>2</b>	<b>-</b>	<b>-</b>	<b>-</b>	<b>4</b>	<b>8</b>	<b>2</b>	<b>16</b>	<b>5</b>	<b>9</b>	<b>-</b>	<b>-</b>	<b>5</b>	<b>7</b>	<b>2</b>	<b>28</b>
3	JAMBI TIMUR	KKB Pemerintah	12	22	-	23	2	52	31	142	-	-	-	3	-	16	15	34
		KKB Swasta	-	-	-	-	-	-	-	-	-	-	-	-	-	47	12	59
		<b>Jumlah</b>	<b>12</b>	<b>22</b>	<b>-</b>	<b>23</b>	<b>2</b>	<b>52</b>	<b>31</b>	<b>142</b>	<b>-</b>	<b>-</b>	<b>-</b>	<b>3</b>	<b>-</b>	<b>63</b>	<b>27</b>	<b>93</b>
4	PASAR JAMBI	KKB Pemerintah	-	-	-	-	1	7	2	10	1	-	-	2	-	-	-	3
		KKB Swasta	-	-	-	-	-	2	-	2	1	2	-	-	1	-	-	4
		<b>Jumlah</b>	<b>-</b>	<b>-</b>	<b>-</b>	<b>-</b>	<b>1</b>	<b>9</b>	<b>2</b>	<b>12</b>	<b>2</b>	<b>2</b>	<b>-</b>	<b>2</b>	<b>1</b>	<b>-</b>	<b>-</b>	<b>7</b>
5	PELAYANGAN	KKB Pemerintah	-	-	-	3	-	12	6	21	-	-	-	-	-	10	4	14
		KKB Swasta	-	-	-	-	-	-	-	-	-	-	-	-	-	-	-	-
		<b>Jumlah</b>	<b>-</b>	<b>-</b>	<b>-</b>	<b>3</b>	<b>-</b>	<b>12</b>	<b>6</b>	<b>21</b>	<b>-</b>	<b>-</b>	<b>-</b>	<b>-</b>	<b>-</b>	<b>10</b>	<b>4</b>	<b>14</b>
6	DANAU TELUK	KKB Pemerintah	-	-	-	2	1	10	2	15	-	-	-	-	-	10	-	10
		KKB Swasta	-	-	-	-	-	-	-	-	-	-	-	-	-	-	-	-
		<b>Jumlah</b>	<b>-</b>	<b>-</b>	<b>-</b>	<b>2</b>	<b>1</b>	<b>10</b>	<b>2</b>	<b>15</b>	<b>-</b>	<b>-</b>	<b>-</b>	<b>-</b>	<b>-</b>	<b>10</b>	<b>-</b>	<b>10</b>
7	KOTA BARU	KKB Pemerintah	-	-	-	-	-	-	-	-	-	-	-	-	-	19	4	23
		KKB Swasta	-	-	-	-	-	-	-	-	-	-	-	-	-	-	-	-
		<b>Jumlah</b>	<b>-</b>	<b>-</b>	<b>-</b>	<b>-</b>	<b>-</b>	<b>-</b>	<b>-</b>	<b>-</b>	<b>-</b>	<b>-</b>	<b>-</b>	<b>-</b>	<b>-</b>	<b>19</b>	<b>4</b>	<b>23</b>
8	JELUTUNG	KKB Pemerintah	-	-	-	-	-	15	8	23	1	-	-	-	-	7	5	13
		KKB Swasta	-	-	-	-	-	-	-	-	-	-	-	-	-	-	-	-
		<b>Jumlah</b>	<b>-</b>	<b>-</b>	<b>-</b>	<b>-</b>	<b>-</b>	<b>15</b>	<b>8</b>	<b>23</b>	<b>1</b>	<b>-</b>	<b>-</b>	<b>-</b>	<b>-</b>	<b>7</b>	<b>5</b>	<b>13</b>
9	ALAM BARAJO	KKB Pemerintah	-	-	-	-	-	-	-	-	4	9	-	-	-	-	-	13
		KKB Swasta	-	-	-	-	-	-	-	-	-	-	-	-	-	-	-	-
		<b>Jumlah</b>	<b>-</b>	<b>-</b>	<b>-</b>	<b>-</b>	<b>-</b>	<b>-</b>	<b>-</b>	<b>-</b>	<b>4</b>	<b>9</b>	<b>-</b>	<b>-</b>	<b>-</b>	<b>-</b>	<b>-</b>	<b>13</b>
10	DANAU SIPIN	KKB Pemerintah	4	-	-	2	8	6	3	23	6	5	1	-	1	4	1	18
		KKB Swasta	-	-	-	-	-	-	-	-	-	-	-	-	-	-	-	-
		<b>Jumlah</b>	<b>4</b>	<b>-</b>	<b>-</b>	<b>2</b>	<b>8</b>	<b>6</b>	<b>3</b>	<b>23</b>	<b>6</b>	<b>5</b>	<b>1</b>	<b>-</b>	<b>1</b>	<b>4</b>	<b>1</b>	<b>18</b>
11	PAAL MERAH	KKB Pemerintah	3	-	-	1	4	23	8	39	-	-	-	1	-	14	6	21
		KKB Swasta	-	-	-	-	-	-	-	-	-	-	-	-	-	-	-	-
		<b>Jumlah</b>	<b>3</b>	<b>-</b>	<b>-</b>	<b>1</b>	<b>4</b>	<b>23</b>	<b>8</b>	<b>39</b>	<b>-</b>	<b>-</b>	<b>-</b>	<b>1</b>	<b>-</b>	<b>14</b>	<b>6</b>	<b>21</b>
	KOTA JAMBI	KKB Pemerintah	38	24	-	33	20	138	65	318	40	14	1	11	15	193	62	336
		KKB Swasta	-	-	-	-	-	2	-	2	1	11	-	-	1	47	12	72
		<b>Jumlah</b>	<b>38</b>	<b>24</b>	<b>-</b>	<b>33</b>	<b>20</b>	<b>140</b>	<b>65</b>	<b>320</b>	<b>41</b>	<b>25</b>	<b>1</b>	<b>11</b>	<b>16</b>	<b>240</b>	<b>74</b>	<b>408</b>

**JUMLAH PESERTA KB KOMPLIKASI BERAT, KEGAGALAN DAN PENCABUTAN IMPLANT SERTA IUD  
PER KECAMATAN DALAM KOTA JAMBI  
BULAN : FEBRUARI 2019**

TABEL 8

NO	KECAMATAN	KOMPLIKASI BERAT				JLH	KEGAGALAN				JLH	PENCABUTAN IMPLANT DAN IUD TEMPAT PELAYANAN										JUMLAH	
		IUD	MOW	MOP	IMP		IUD	MOW	MOP	IMP		FASKES KB				JEJARING FASKES KB							
												KKB		KKB SWASTA		DOKTER		BIDAN		LAINNYA			
												IUD	IMP	IUD	IMP	IUD	IMP	IUD	IMP	IUD	IMP	IUD	IMP
1	2	3	4	5	6	7	8	9	10	11	12	13	14	15	16	17	18	19	20	21	22	23	24
1	TELANAI PURA	-	-	-	-	-	-	-	-	-	-	1	6	-	-	-	-	-	-	5	7	6	13
2	JAMBI SELATAN	-	-	-	-	-	-	-	-	-	-	-	-	-	-	-	-	-	-	-	-	-	-
3	JAMBI TIMUR	-	-	-	-	-	-	-	-	-	-	1	2	-	-	-	-	-	-	-	-	1	2
4	PASAR JAMBI	-	-	-	-	-	-	-	-	-	-	-	-	-	-	-	-	-	-	-	-	-	-
5	PELAYANGAN	-	-	-	-	-	-	-	-	-	-	-	-	-	-	-	-	-	-	-	-	-	-
6	DANAU TELUK	-	-	-	-	-	-	-	-	-	-	-	-	-	-	-	-	-	-	-	-	-	-
7	KOTA BARU	-	-	-	-	-	-	-	-	-	-	-	-	-	-	-	-	-	-	-	-	-	-
8	JELUTUNG	-	-	-	-	-	-	-	-	-	-	1	1	-	-	-	-	1	1	-	-	2	2
9	ALAM BARAJO	-	-	-	-	-	-	-	-	-	-	-	-	-	-	-	-	-	-	-	-	-	-
10	DANAU SIPIN	-	-	-	-	-	-	-	-	-	-	2	2	6	-	-	-	-	-	-	-	8	2
11	PAAL MERAH	-	-	-	-	-	-	-	-	-	-	1	1	-	-	-	-	-	-	2	-	3	1
	KOTA JAMBI	-	-	-	-	-	-	-	-	-	-	6	12	6	-	-	-	1	1	7	7	20	20

**JUMLAH PESERTA KB KOMPLIKASI BERAT, KEGAGALAN DAN PENCABUTAN IMPLANT SERTA IUD  
PER KECAMATAN DALAM KOTA JAMBI  
BULAN : S/D FEBRUARI 2019**

TABEL 9

NO	KECAMATAN	KOMPLIKASI BERAT				JLH	KEGAGALAN				JLH	PENCABUTAN IMPLANT DAN IUD TEMPAT PELAYANAN										JUMLAH	
		IUD	MOW	MOP	IMP		IUD	MOW	MOP	IMP		FASKES KB				JEJARING FASKES KB							
												KKB		KKB SWASTA		DOKTER		BIDAN		LAINNYA			
												IUD	IMP	IUD	IMP	IUD	IMP	IUD	IMP	IUD	IMP		
1	2	3	4	5	6	7	8	9	10	11	12	13	14	15	16	17	18	19	20	21	22	23	24
1	TELANAI PURA	-	-	-	-	-	-	-	-	-	-	3	13	-	-	-	-	-	-	12	18	15	31
2	JAMBI SELATAN	-	-	-	-	-	-	-	-	-	-	1	2	-	-	-	-	-	-	-	-	1	2
3	JAMBI TIMUR	-	-	-	-	-	-	-	-	-	-	3	5	-	-	-	-	-	-	-	-	3	5
4	PASAR JAMBI	-	-	-	-	-	-	-	-	-	-	-	1	-	-	-	-	-	-	-	-	-	1
5	PELAYANGAN	-	-	-	-	-	-	-	-	-	-	-	1	-	-	-	-	-	-	-	-	-	1
6	DANAU TELUK	-	-	-	-	-	-	-	-	-	-	-	-	-	-	-	-	-	-	-	-	-	-
7	KOTA BARU	-	-	-	-	-	-	-	-	-	-	-	-	-	-	-	-	-	-	-	-	-	-
8	JELUTUNG	-	-	-	-	-	-	-	-	-	-	3	3	-	-	-	-	1	1	-	-	4	4
9	ALAM BARAJO	-	-	-	-	-	-	-	-	-	-	-	-	-	-	-	-	-	-	-	-	-	-
10	DANAU SIPIN	-	-	-	-	-	-	-	-	-	-	4	7	12	-	-	-	-	-	-	-	16	7
11	PAAL MERAH	-	-	-	-	-	-	-	-	-	-	2	2	-	-	-	-	-	-	2	-	4	2
	KOTA JAMBI	-	-	-	-	-	-	-	-	-	-	16	34	12	-	-	-	1	1	14	18	43	53

**JUMLAH PESERTA KB GANTI CARA**  
**PERKECAMATAN DALAM KOTA JAMBI**  
**BULAN : FEBRUARI 2019**

TABEL 10

NO	KECAMATAN	TEMPAT PELAYANAN	JUMLAH GANTI CARA KE							TOTAL
			IUD	MOW	MOP	KDM	IMP	STK	PIL	
1	2	3	4	5	6	7	8	9	10	11
1	TELANAI PURA	KKB PEMERINTAH	-	-	-	2	-	1	1	4
		KKB SWASTA	-	-	-	-	-	0	-	-
		PRAKTIK DOKTER	-	-	-	-	-	0	-	-
		PRAKTIK BIDAN MANDIRI	-	-	-	-	-	0	-	-
		LAINNYA	8	-	-	1	4	2	1	16
2	JAMBI SELATAN	KKB PEMERINTAH	-	-	-	-	1	-	-	1
		KKB SWASTA	-	-	-	-	-	-	-	-
		PRAKTIK DOKTER	-	-	-	-	-	-	-	-
		PRAKTIK BIDAN MANDIRI	-	-	-	-	-	-	-	-
		LAINNYA	-	-	-	-	-	4	-	4
3	JAMBI TIMUR	KKB PEMERINTAH	1	-	-	-	2	20	16	39
		KKB SWASTA	-	-	-	-	-	-	-	-
		PRAKTIK DOKTER	-	-	-	-	-	35	-	35
		PRAKTIK BIDAN MANDIRI	-	-	-	-	-	-	-	-
		LAINNYA	-	-	-	-	-	-	-	-
4	PASAR JAMBI	KKB PEMERINTAH	-	-	-	-	-	-	-	-
		KKB SWASTA	-	-	-	-	-	-	-	-
		PRAKTIK DOKTER	-	-	-	-	-	-	-	-
		PRAKTIK BIDAN MANDIRI	-	-	-	-	-	-	-	-
		LAINNYA	-	-	-	-	-	-	-	-
5	PELAYANGAN	KKB PEMERINTAH	-	-	-	1	-	1	2	4
		KKB SWASTA	-	-	-	-	-	-	-	-
		PRAKTIK DOKTER	-	-	-	-	-	-	-	-
		PRAKTIK BIDAN MANDIRI	-	-	-	-	-	2	2	4
		LAINNYA	-	-	-	-	-	-	6	6
6	DANAU TELUK	KKB PEMERINTAH	-	-	-	-	-	-	-	-
		KKB SWASTA	-	-	-	-	-	-	-	-
		PRAKTIK DOKTER	-	-	-	-	-	-	-	-
		PRAKTIK BIDAN MANDIRI	-	-	-	-	-	-	-	-
		LAINNYA	-	-	-	-	-	-	-	-
7	KOTA BARU	KKB PEMERINTAH	-	-	-	-	-	-	-	-
		KKB SWASTA	-	-	-	-	-	-	-	-
		PRAKTIK DOKTER	-	-	-	-	-	-	-	-
		PRAKTIK BIDAN MANDIRI	-	-	-	-	-	-	-	-
		LAINNYA	-	-	-	-	-	-	-	-
8	JELUTUNG	KKB PEMERINTAH	3	-	-	-	-	1	1	5
		KKB SWASTA	-	-	-	-	-	-	-	-
		PRAKTIK DOKTER	-	-	-	-	-	-	-	-
		PRAKTIK BIDAN MANDIRI	1	-	-	-	-	2	-	3
		LAINNYA	-	-	-	-	-	1	3	4
9	ALAM BARAJA	KKB PEMERINTAH	-	-	-	-	-	-	-	-
		KKB SWASTA	-	-	-	-	-	-	-	-
		PRAKTIK DOKTER	-	-	-	-	-	-	-	-
		PRAKTIK BIDAN MANDIRI	-	-	-	-	-	-	-	-
		LAINNYA	-	-	-	-	-	-	-	-
10	DANAU SIPIN	KKB PEMERINTAH	6	-	-	1	-	-	1	8
		KKB SWASTA	-	-	-	-	-	-	-	-
		PRAKTIK DOKTER	-	-	-	-	-	-	-	-
		PRAKTIK BIDAN MANDIRI	-	-	-	-	-	-	-	-
		LAINNYA	-	-	-	-	-	-	-	-
11	PAAL MERAH	KKB PEMERINTAH	-	-	-	-	2	-	-	2
		KKB SWASTA	-	-	-	-	-	-	-	-
		PRAKTIK DOKTER	-	-	-	-	-	-	-	-
		PRAKTIK BIDAN MANDIRI	-	-	-	-	-	-	-	-
		LAINNYA	-	-	-	-	-	-	-	-
	KOTA JAMBI	KKB PEMERINTAH	10	-	-	4	5	23	21	63
		KKB SWASTA	-	-	-	-	-	-	-	-
		PRAKTIK DOKTER	-	-	-	-	-	35	-	35
		PRAKTIK BIDAN MANDIRI	1	-	-	-	-	8	2	11
		LAINNYA	8	-	-	1	4	3	10	26
		JUMLAH	19	-	-	5	9	69	33	135

**JUMLAH PESERTA KB GANTI CARA**  
**PERKECAMATAN DALAM KOTA JAMBI**  
**BULAN : S/D FEBRUARI 2019**

TABEL 11

NO	KECAMATAN	TEMPAT PELAYANAN	JUMLAH GANTI CARA KE							TOTAL
			IUD	MOW	MOP	KDM	IMP	STK	PIL	
1	2	3	4	5	6	7	8	9	10	11
1	TELANAI PURA	KKB PEMERINTAH	3	-	-	4	1	2	2	12
		KKB SWASTA	-	-	-	-	-	-	-	-
		PRAKTIK DOKTER	-	-	-	-	-	-	-	-
		PRAKTIK BIDAN MANDIRI	-	-	-	-	-	-	-	-
		LAINNYA	21	-	-	3	7	6	1	38
2	JAMBI SELATAN	KKB PEMERINTAH	-	-	-	-	1	1	1	3
		KKB SWASTA	-	-	-	-	-	-	-	-
		PRAKTIK DOKTER	-	-	-	-	-	-	-	-
		PRAKTIK BIDAN MANDIRI	-	-	-	-	-	4	-	4
		LAINNYA	-	-	-	-	-	-	-	-
3	JAMBI TIMUR	KKB PEMERINTAH	2	-	-	-	4	20	16	42
		KKB SWASTA	-	-	-	-	-	-	-	-
		PRAKTIK DOKTER	-	-	-	-	-	35	-	35
		PRAKTIK BIDAN MANDIRI	-	-	-	-	-	-	-	-
		LAINNYA	-	-	-	-	-	-	-	-
4	PASAR JAMBI	KKB PEMERINTAH	-	-	-	1	-	-	-	1
		KKB SWASTA	-	-	-	-	-	-	-	-
		PRAKTIK DOKTER	-	-	-	-	-	-	-	-
		PRAKTIK BIDAN MANDIRI	-	-	-	-	-	-	-	-
		LAINNYA	-	-	-	-	-	-	-	-
5	PELAYANGAN	KKB PEMERINTAH	-	-	-	1	-	1	2	4
		KKB SWASTA	-	-	-	-	-	-	-	-
		PRAKTIK DOKTER	-	-	-	-	-	-	-	-
		PRAKTIK BIDAN MANDIRI	-	-	-	-	-	4	2	6
		LAINNYA	-	-	-	-	-	2	6	8
6	DANAU TELUK	KKB PEMERINTAH	-	-	-	-	-	-	-	-
		KKB SWASTA	-	-	-	-	-	-	-	-
		PRAKTIK DOKTER	-	-	-	-	-	-	-	-
		PRAKTIK BIDAN MANDIRI	-	-	-	-	-	-	-	-
		LAINNYA	-	-	-	-	-	-	-	-
7	KOTA BARU	KKB PEMERINTAH	-	-	-	-	-	-	-	-
		KKB SWASTA	-	-	-	-	-	-	-	-
		PRAKTIK DOKTER	-	-	-	-	-	-	-	-
		PRAKTIK BIDAN MANDIRI	-	-	-	-	-	-	-	-
		LAINNYA	-	-	-	-	-	-	-	-
8	JELUTUNG	KKB PEMERINTAH	4	-	-	-	-	3	1	8
		KKB SWASTA	-	-	-	-	-	-	-	-
		PRAKTIK DOKTER	-	-	-	-	-	-	-	-
		PRAKTIK BIDAN MANDIRI	1	-	-	-	-	2	-	3
		LAINNYA	-	-	-	-	-	1	3	4
9	ALAM BARAJO	KKB PEMERINTAH	-	-	-	-	-	-	-	-
		KKB SWASTA	-	-	-	-	-	-	-	-
		PRAKTIK DOKTER	-	-	-	-	-	-	-	-
		PRAKTIK BIDAN MANDIRI	-	-	-	-	-	-	-	-
		LAINNYA	-	-	-	-	-	-	-	-
10	DANAU SIPIN	KKB PEMERINTAH	6	-	-	1	-	2	2	11
		KKB SWASTA	2	-	-	-	-	-	-	2
		PRAKTIK DOKTER	-	-	-	-	-	-	-	-
		PRAKTIK BIDAN MANDIRI	-	-	-	-	-	-	-	-
		LAINNYA	-	-	-	-	1	-	-	1
11	PAAL MERAH	KKB PEMERINTAH	-	-	-	2	2	1	4	9
		KKB SWASTA	-	-	-	-	-	-	-	-
		PRAKTIK DOKTER	-	-	-	-	-	-	-	-
		PRAKTIK BIDAN MANDIRI	-	-	-	-	-	-	-	-
		LAINNYA	-	-	-	-	-	-	-	-
	<b>KOTA JAMBI</b>	KKB PEMERINTAH	15	-	-	9	8	30	28	90
		KKB SWASTA	2	-	-	-	-	-	-	2
		PRAKTIK DOKTER	-	-	-	-	-	35	-	35
		PRAKTIK BIDAN MANDIRI	1	-	-	-	-	10	2	13
		LAINNYA	21	-	-	3	8	9	10	51
		<b>JUMLAH</b>	<b>39</b>	-	-	<b>12</b>	<b>16</b>	<b>84</b>	<b>40</b>	<b>191</b>

**JUMLAH PESERTA PELAYANAN KONTRASEPSI ULANG**  
**PERKECAMATAN DALAM KOTA JAMBI**  
**BULAN : FEBRUARI 2019**

TABEL 12

NO	FASKES KB	METODE KONTRASEPSI	PEMASANGAN ULANG IUD DAN IMPLANT TEMPAT PELAYANAN											JUMLAH
			TELANAIPURA	JAMBI SELATAN	JAMBI TIMUR	PASAR JAMBI	PELAYANGAN	DANAU TELUK	KOTA BARU	JELUTUNG	ALAM BARAJO	DANAU SIPIN	PAAL MERAH	
1	2	3	4	5	6	7	8	9	10	11	12	13	14	15
1	KKB PEMERINTAH	IUD	3	-	1	-	-	-	-	-	-	6	-	10
		KONDOM	5	8	-	2	8	8	-	2	-	4	9	46
		IMPLANT	-	-	1	1	-	1	-	-	-	-	-	3
		SUNTIK	20	43	9	18	40	5	5	83	-	25	130	378
		PIL	16	19	3	6	-	19	8	19	-	15	86	191
		JUMLAH	44	70	14	27	48	33	13	104	-	50	225	628
2	KKB SWASTA	IUD	-	-	-	-	-	-	-	-	-	-	-	-
		KONDOM	-	-	-	-	-	-	-	-	-	-	-	-
		IMPLANT	-	-	-	-	-	-	-	-	-	-	-	-
		SUNTIK	-	-	-	2	-	-	-	-	-	-	-	2
		PIL	-	-	-	-	-	-	-	-	-	-	-	-
		JUMLAH	-	-	-	2	-	-	-	-	-	-	-	2
3	PRAKTIK DOKTER	IUD	-	-	-	-	-	-	-	-	-	-	-	-
		KONDOM	-	-	-	-	-	-	-	-	-	-	3	3
		IMPLANT	-	-	-	-	-	-	-	-	-	-	-	-
		SUNTIK	-	-	-	-	-	-	-	-	-	-	138	138
		PIL	-	-	-	-	-	-	-	-	-	-	10	10
		JUMLAH	-	-	-	-	-	-	-	-	-	-	151	151
4	PRAKTIK BIDAN MANDIRI	IUD	-	-	-	-	-	-	-	-	-	-	-	-
		KONDOM	-	-	-	-	-	-	-	-	-	-	-	-
		IMPLANT	-	-	-	-	-	-	-	1	-	-	-	1
		SUNTIK	80	579	-	-	190	54	-	23	-	-	90	1.016
		PIL	25	47	-	-	85	-	-	12	-	-	5	174
		JUMLAH	105	626	-	-	275	54	-	36	-	-	95	1.191
5	LAINNYA	IUD	1	-	-	-	-	-	-	-	-	-	-	1
		KONDOM	1	-	-	-	4	-	-	8	-	-	2	15
		IMPLANT	5	-	-	-	-	-	-	-	-	-	-	5
		SUNTIK	40	-	-	9	34	14	1	35	-	70	50	253
		PIL	59	-	-	2	44	24	13	78	-	25	21	266
		JUMLAH	106	-	-	11	82	38	14	121	-	95	73	540
6	KOTA JAMBI	IUD	4	-	1	-	-	-	-	-	-	6	-	11
		KONDOM	6	8	-	2	12	8	-	10	-	4	14	64
		IMPLANT	5	-	1	1	-	1	-	1	-	-	-	9
		SUNTIK	140	622	9	29	264	73	6	141	-	95	408	1.787
		PIL	100	66	3	8	129	43	21	109	-	40	122	641
		JUMLAH	255	696	14	40	405	125	27	261	-	145	544	2.512

**JUMLAH PESERTA PELAYANAN KONTRASEPSI ULANG**  
**PERKECAMATAN DALAM KOTA JAMBI**  
**BULAN : S/D FEBRUARI 2019**

TABEL 13

NO	FASKES KB	METODE KONTRASEPSI	PEMASANGAN ULANG IUD DAN IMPLANT TEMPAT PELAYANAN											JUMLAH
			TELANAIPURA	JAMBI SELATAN	JAMBI TIMUR	PASAR JAMBI	PELAYANGAN	DANAU TELUK	KOTA BARU	JELUTUNG	ALAM BARAJO	DANAU SIPIN	PAAL MERAH	
1	2	3	4	5	6	7	8	9	10	11	12	13	14	15
1	KKB PEMERINTAH	IUD	7	-	1	-	-	-	3	2	-	6	1	20
		KONDOM	10	23	13	6	12	12	-	3	-	8	15	102
		IMPLANT	-	-	3	1	-	1	2	-	-	-	-	7
		SUNTIK	36	59	70	53	80	36	18	133	-	51	253	789
		PIL	30	38	47	23	17	25	20	28	-	25	152	405
		JUMLAH	83	120	134	83	109	74	43	166	-	90	421	1.323
2	KKB SWASTA	IUD	-	-	-	-	-	-	-	-	-	-	-	-
		KONDOM	-	-	-	-	-	-	-	-	-	-	-	-
		IMPLANT	-	-	-	-	-	-	-	-	-	-	-	-
		SUNTIK	-	-	-	2	-	-	-	-	-	-	-	2
		PIL	-	-	-	-	-	-	-	-	-	-	-	-
		JUMLAH	-	-	-	2	-	-	-	-	-	-	-	2
3	PRAKTIK DOKTER	IUD	-	-	-	-	-	-	-	-	-	-	-	-
		KONDOM	-	-	-	-	-	-	-	-	-	-	8	8
		IMPLANT	-	-	-	-	-	-	-	-	-	-	-	-
		SUNTIK	-	-	-	-	-	-	-	-	-	-	255	255
		PIL	-	-	-	-	-	-	-	-	-	-	38	38
		JUMLAH	-	-	-	-	-	-	-	-	-	-	301	301
4	PRAKTIK BIDAN MANDIRI	IUD	-	-	-	-	-	-	-	-	-	-	-	-
		KONDOM	-	4	-	-	6	-	-	-	-	-	2	12
		IMPLANT	-	-	-	-	-	-	-	1	-	-	-	1
		SUNTIK	150	1.073	180	-	399	125	2	46	-	-	209	2.184
		PIL	41	131	23	-	157	3	-	17	-	-	25	397
		JUMLAH	191	1.208	203	-	562	128	2	64	-	-	236	2.594
5	LAINNYA	IUD	7	-	-	-	-	-	-	-	-	-	-	7
		KONDOM	1	1	-	-	21	4	-	15	-	1	2	45
		IMPLANT	10	-	-	-	-	-	3	-	-	-	-	13
		SUNTIK	73	15	46	20	74	58	7	78	5	116	50	542
		PIL	126	11	71	12	101	53	19	137	12	65	21	628
		JUMLAH	217	27	117	32	196	115	29	230	17	182	73	1.235
6	KOTA JAMBI	IUD	14	-	1	-	-	-	3	2	-	6	1	27
		KONDOM	11	28	13	6	39	16	-	18	-	9	27	167
		IMPLANT	10	-	3	1	-	1	5	1	-	-	-	21
		SUNTIK	259	1.147	296	75	553	219	27	257	5	167	767	3.772
		PIL	197	180	141	35	275	81	39	182	12	90	236	1.468
		JUMLAH	491	1.355	454	117	867	317	74	460	17	272	1.031	5.455



**JUMLAH PESERTA KB ULANG JAMINAN KESEHATAN NASIONAL  
PER KECAMATAN DALAM KOTA JAMBI  
BULAN : FEBRUARI 2019**

TABEL 14

NO	KECAMATAN	FASKES KB	PENERIMA BANTUAN IURAN (PBI)							JUMLAH	BUKAN PENERIMA BANTUAN IURAN ( NON PBI)							JUMLAH
			IUD	MOW	MOP	KDM	IMPL	SUNTIK KB	PIL KB		IUD	MOW	MOP	KDM	IMPL	SUNTIK KB	PIL KB	
1	2	3	4	5	6	7	8	9	10	11	12	13	14	15	16	17	18	19
1	TELANAI PURA	KKB Pemerintah	2	-	-	6	-	18	8	34	2	-	-	2	5	93	57	159
		KKB Swasta	-	-	-	-	-	-	-	-	-	-	-	-	-	-	-	-
		<b>Jumlah</b>	<b>2</b>	<b>-</b>	<b>-</b>	<b>6</b>	<b>-</b>	<b>18</b>	<b>8</b>	<b>34</b>	<b>2</b>	<b>-</b>	<b>-</b>	<b>2</b>	<b>5</b>	<b>93</b>	<b>57</b>	<b>159</b>
2	JAMBI SELATAN	KKB Pemerintah	-	-	-	2	-	6	4	12	-	-	-	4	-	16	8	28
		KKB Swasta	-	-	-	-	-	-	-	-	-	-	-	-	-	-	-	-
		<b>Jumlah</b>	<b>-</b>	<b>-</b>	<b>-</b>	<b>2</b>	<b>-</b>	<b>6</b>	<b>4</b>	<b>12</b>	<b>-</b>	<b>-</b>	<b>-</b>	<b>4</b>	<b>-</b>	<b>16</b>	<b>8</b>	<b>28</b>
3	JAMBI TIMUR	KKB Pemerintah	1	-	-	-	1	9	3	14	-	-	-	-	-	-	-	-
		KKB Swasta	-	-	-	-	-	-	-	-	-	-	-	-	-	-	-	-
		<b>Jumlah</b>	<b>1</b>	<b>-</b>	<b>-</b>	<b>-</b>	<b>1</b>	<b>9</b>	<b>3</b>	<b>14</b>	<b>-</b>	<b>-</b>	<b>-</b>	<b>-</b>	<b>-</b>	<b>-</b>	<b>-</b>	<b>-</b>
4	PASAR JAMBI	KKB Pemerintah	-	-	-	-	1	27	8	36	-	-	-	2	-	2	-	4
		KKB Swasta	-	-	-	-	-	-	-	-	-	-	-	-	-	-	-	-
		<b>Jumlah</b>	<b>-</b>	<b>-</b>	<b>-</b>	<b>-</b>	<b>1</b>	<b>27</b>	<b>8</b>	<b>36</b>	<b>-</b>	<b>-</b>	<b>-</b>	<b>2</b>	<b>-</b>	<b>2</b>	<b>-</b>	<b>4</b>
5	PELAYANGAN	KKB Pemerintah	-	-	-	12	-	74	44	130	-	-	-	-	-	190	85	275
		KKB Swasta	-	-	-	-	-	-	-	-	-	-	-	-	-	-	-	-
		<b>Jumlah</b>	<b>-</b>	<b>-</b>	<b>-</b>	<b>12</b>	<b>-</b>	<b>74</b>	<b>44</b>	<b>130</b>	<b>-</b>	<b>-</b>	<b>-</b>	<b>-</b>	<b>-</b>	<b>190</b>	<b>85</b>	<b>275</b>
6	DANAU TELUK	KKB Pemerintah	-	-	-	8	1	19	43	71	-	-	-	-	-	54	-	54
		KKB Swasta	-	-	-	-	-	-	-	-	-	-	-	-	-	-	-	-
		<b>Jumlah</b>	<b>-</b>	<b>-</b>	<b>-</b>	<b>8</b>	<b>1</b>	<b>19</b>	<b>43</b>	<b>71</b>	<b>-</b>	<b>-</b>	<b>-</b>	<b>-</b>	<b>-</b>	<b>54</b>	<b>-</b>	<b>54</b>
7	KOTA BARU	KKB Pemerintah	-	-	-	-	-	-	-	-	-	-	-	-	-	6	21	27
		KKB Swasta	-	-	-	-	-	-	-	-	-	-	-	-	-	-	-	-
		<b>Jumlah</b>	<b>-</b>	<b>-</b>	<b>-</b>	<b>-</b>	<b>-</b>	<b>-</b>	<b>-</b>	<b>-</b>	<b>-</b>	<b>-</b>	<b>-</b>	<b>-</b>	<b>-</b>	<b>6</b>	<b>21</b>	<b>27</b>
8	JELUTUNG	KKB Pemerintah	3	-	-	9	-	89	54	155	-	-	-	-	-	29	43	72
		KKB Swasta	-	-	-	-	-	-	-	-	-	-	-	-	-	-	-	-
		<b>Jumlah</b>	<b>3</b>	<b>-</b>	<b>-</b>	<b>9</b>	<b>-</b>	<b>89</b>	<b>54</b>	<b>155</b>	<b>-</b>	<b>-</b>	<b>-</b>	<b>-</b>	<b>-</b>	<b>29</b>	<b>43</b>	<b>72</b>
9	ALAM BARAJO	KKB Pemerintah	-	-	-	-	-	-	-	-	-	-	-	-	-	-	-	-
		KKB Swasta	-	-	-	-	-	-	-	-	-	-	-	-	-	-	-	-
		<b>Jumlah</b>	<b>-</b>	<b>-</b>	<b>-</b>	<b>-</b>	<b>-</b>	<b>-</b>	<b>-</b>	<b>-</b>	<b>-</b>	<b>-</b>	<b>-</b>	<b>-</b>	<b>-</b>	<b>-</b>	<b>-</b>	<b>-</b>
10	DANAU SIPIN	KKB Pemerintah	-	-	-	-	-	68	29	97	-	-	-	-	-	23	5	28
		KKB Swasta	-	-	-	-	-	-	-	-	-	-	-	-	-	-	-	-
		<b>Jumlah</b>	<b>-</b>	<b>-</b>	<b>-</b>	<b>-</b>	<b>-</b>	<b>68</b>	<b>29</b>	<b>97</b>	<b>-</b>	<b>-</b>	<b>-</b>	<b>-</b>	<b>-</b>	<b>23</b>	<b>5</b>	<b>28</b>
11	PAAL MERAH	KKB Pemerintah	-	-	-	5	-	133	66	204	-	-	-	6	-	47	41	94
		KKB Swasta	-	-	-	-	-	-	-	-	-	-	-	-	-	-	-	-
		<b>Jumlah</b>	<b>-</b>	<b>-</b>	<b>-</b>	<b>5</b>	<b>-</b>	<b>133</b>	<b>66</b>	<b>204</b>	<b>-</b>	<b>-</b>	<b>-</b>	<b>6</b>	<b>-</b>	<b>47</b>	<b>41</b>	<b>94</b>
	KOTA JAMBI	KKB Pemerintah	6	-	-	42	3	443	259	719	2	-	-	14	5	460	260	582
		KKB Swasta	-	-	-	-	-	-	-	-	-	-	-	-	-	-	-	-
		<b>Jumlah</b>	<b>6</b>	<b>-</b>	<b>-</b>	<b>42</b>	<b>3</b>	<b>443</b>	<b>259</b>	<b>719</b>	<b>2</b>	<b>-</b>	<b>-</b>	<b>14</b>	<b>5</b>	<b>460</b>	<b>260</b>	<b>582</b>

**JUMLAH PESERTA KB ULANG JAMINAN KESEHATAN NASIONAL  
PER KECAMATAN DALAM KOTA JAMBI  
BULAN : S/D FEBRUARI 2019**

TABEL 15

NO	KECAMATAN	FASKES KB	PENERIMA BANTUAN IURAN (PBI)							JUMLAH	BUKAN PENERIMA BANTUAN IURAN ( NON PBI)							JUMLAH
			IUD	MOW	MOP	KDM	IMPL	SUNTIK KB	PIL KB		IUD	MOW	MOP	KDM	IMPL	SUNTIK KB	PIL KB	
1	2	3	4	5	6	7	8	9	10	11	12	13	14	15	16	17	18	19
1	TELANAI PURA	KKB Pemerintah	4	-	-	6	-	20	16	46	9	-	-	7	10	212	146	384
		KKB Swasta	-	-	-	-	-	-	-	-	-	-	-	-	-	-	-	-
		<b>Jumlah</b>	<b>4</b>	<b>-</b>	<b>-</b>	<b>6</b>	<b>-</b>	<b>20</b>	<b>16</b>	<b>46</b>	<b>9</b>	<b>-</b>	<b>-</b>	<b>7</b>	<b>10</b>	<b>212</b>	<b>146</b>	<b>384</b>
2	JAMBI SELATAN	KKB Pemerintah	-	-	-	4	-	10	7	21	-	-	-	17	-	28	24	69
		KKB Swasta	-	-	-	-	-	-	-	-	-	-	-	-	-	-	-	-
		<b>Jumlah</b>	<b>-</b>	<b>-</b>	<b>-</b>	<b>4</b>	<b>-</b>	<b>10</b>	<b>7</b>	<b>21</b>	<b>-</b>	<b>-</b>	<b>-</b>	<b>17</b>	<b>-</b>	<b>28</b>	<b>24</b>	<b>69</b>
3	JAMBI TIMUR	KKB Pemerintah	1	-	-	13	3	70	47	134	-	-	-	-	-	180	23	203
		KKB Swasta	-	-	-	-	-	-	-	-	-	-	-	-	-	46	71	117
		<b>Jumlah</b>	<b>1</b>	<b>-</b>	<b>-</b>	<b>13</b>	<b>3</b>	<b>70</b>	<b>47</b>	<b>134</b>	<b>-</b>	<b>-</b>	<b>-</b>	<b>-</b>	<b>-</b>	<b>226</b>	<b>94</b>	<b>320</b>
4	PASAR JAMBI	KKB Pemerintah	-	-	-	-	1	54	8	63	-	-	-	2	-	21	-	23
		KKB Swasta	-	-	-	-	-	-	-	-	-	-	-	-	-	-	-	-
		<b>Jumlah</b>	<b>-</b>	<b>-</b>	<b>-</b>	<b>-</b>	<b>1</b>	<b>54</b>	<b>8</b>	<b>63</b>	<b>-</b>	<b>-</b>	<b>-</b>	<b>2</b>	<b>-</b>	<b>21</b>	<b>-</b>	<b>23</b>
5	PELAYANGAN	KKB Pemerintah	-	-	-	33	-	154	118	305	-	-	-	6	-	399	157	562
		KKB Swasta	-	-	-	-	-	-	-	-	-	-	-	-	-	-	-	-
		<b>Jumlah</b>	<b>-</b>	<b>-</b>	<b>-</b>	<b>33</b>	<b>-</b>	<b>154</b>	<b>118</b>	<b>305</b>	<b>-</b>	<b>-</b>	<b>-</b>	<b>6</b>	<b>-</b>	<b>399</b>	<b>157</b>	<b>562</b>
6	DANAU TELUK	KKB Pemerintah	-	-	-	8	1	90	46	145	-	-	-	-	-	54	-	54
		KKB Swasta	-	-	-	-	-	-	-	-	-	-	-	-	-	-	-	-
		<b>Jumlah</b>	<b>-</b>	<b>-</b>	<b>-</b>	<b>8</b>	<b>1</b>	<b>90</b>	<b>46</b>	<b>145</b>	<b>-</b>	<b>-</b>	<b>-</b>	<b>-</b>	<b>-</b>	<b>54</b>	<b>-</b>	<b>54</b>
7	KOTA BARU	KKB Pemerintah	-	-	-	-	-	-	-	-	-	-	-	-	-	6	21	27
		KKB Swasta	-	-	-	-	-	-	-	-	-	-	-	-	-	-	-	-
		<b>Jumlah</b>	<b>-</b>	<b>-</b>	<b>-</b>	<b>-</b>	<b>-</b>	<b>-</b>	<b>-</b>	<b>-</b>	<b>-</b>	<b>-</b>	<b>-</b>	<b>-</b>	<b>-</b>	<b>6</b>	<b>21</b>	<b>27</b>
8	JELUTUNG	KKB Pemerintah	5	-	-	21	1	154	123	304	-	-	-	2	-	95	89	186
		KKB Swasta	-	-	-	-	-	-	-	-	-	-	-	-	-	-	-	-
		<b>Jumlah</b>	<b>5</b>	<b>-</b>	<b>-</b>	<b>21</b>	<b>1</b>	<b>154</b>	<b>123</b>	<b>304</b>	<b>-</b>	<b>-</b>	<b>-</b>	<b>2</b>	<b>-</b>	<b>95</b>	<b>89</b>	<b>186</b>
9	ALAM BARAJO	KKB Pemerintah	-	-	-	-	-	-	-	-	-	-	-	-	-	5	12	17
		KKB Swasta	-	-	-	-	-	-	-	-	-	-	-	-	-	-	-	-
		<b>Jumlah</b>	<b>-</b>	<b>-</b>	<b>-</b>	<b>-</b>	<b>-</b>	<b>-</b>	<b>-</b>	<b>-</b>	<b>-</b>	<b>-</b>	<b>-</b>	<b>-</b>	<b>-</b>	<b>5</b>	<b>12</b>	<b>17</b>
10	DANAU SIPIN	KKB Pemerintah	-	-	-	-	-	105	61	166	-	-	-	1	-	32	13	46
		KKB Swasta	-	-	-	-	-	-	-	-	-	-	-	1	-	9	8	18
		<b>Jumlah</b>	<b>-</b>	<b>-</b>	<b>-</b>	<b>-</b>	<b>-</b>	<b>105</b>	<b>61</b>	<b>166</b>	<b>-</b>	<b>-</b>	<b>-</b>	<b>2</b>	<b>-</b>	<b>41</b>	<b>21</b>	<b>64</b>
11	PAAL MERAH	KKB Pemerintah	1	-	-	9	-	215	104	329	-	-	-	8	-	88	69	165
		KKB Swasta	-	-	-	-	-	-	-	-	-	-	-	-	-	-	-	-
		<b>Jumlah</b>	<b>1</b>	<b>-</b>	<b>-</b>	<b>9</b>	<b>-</b>	<b>215</b>	<b>104</b>	<b>329</b>	<b>-</b>	<b>-</b>	<b>-</b>	<b>8</b>	<b>-</b>	<b>88</b>	<b>69</b>	<b>165</b>
	KOTA JAMBI	KKB Pemerintah	11	-	-	94	6	872	530	1.479	9	-	-	43	10	1.120	554	1.577
		KKB Swasta	-	-	-	-	-	-	-	-	-	-	-	1	-	55	79	135
		<b>Jumlah</b>	<b>11</b>	<b>-</b>	<b>-</b>	<b>94</b>	<b>6</b>	<b>872</b>	<b>530</b>	<b>1.479</b>	<b>9</b>	<b>-</b>	<b>-</b>	<b>44</b>	<b>10</b>	<b>1.175</b>	<b>633</b>	<b>1.712</b>

**JUMLAH PASANGAN USIA SUBUR**  
**BUKAN PESERTA KB DAN UNMET NEED**  
**BULAN : FEBRUARI 2019**

TABEL 16

NO	KECAMATAN	JUMLAH PUS	JUMLAH PUS BUKAN PESERTA KB				TOTAL	JUMLAH UNMET NEED (IAT,TIAL)	% THD PUS
			HAMIL	IAS	IAT	TIAL			
1	2	3	4	5	6	7	8	9	10
1	TELANAIPURA	8.473	154	1.278	393	431	2.256	824	9,73
2	JAMBI SELATAN	8.473	443	1.193	967	516	3.119	1.483	17,50
3	JAMBI TIMUR	9.728	279	966	917	618	2.780	1.535	15,78
4	PASAR JAMBI	2.329	60	252	109	119	540	228	9,79
5	PELAYANGAN	3.091	139	289	86	135	649	221	7,15
6	DANAU TELUK	2.406	54	561	50	11	676	61	2,54
7	KOTA BARU	12.102	389	977	727	711	2.804	1.438	11,88
8	JELUTUNG	9.516	205	732	715	654	2.306	1.369	14,39
9	ALAM BARAJO	17.074	282	2.548	1.368	916	5.114	2.284	13,38
10	DANAU SIPIN	6.536	161	823	307	506	1.797	813	12,44
11	PAAL MERAH	17.243	354	3.557	597	631	5.139	1.228	7,12
	<b>KOTA JAMBI</b>	<b>96.971</b>	<b>2.520</b>	<b>13.176</b>	<b>6.236</b>	<b>5.248</b>	<b>27.180</b>	<b>11.484</b>	<b>11,84</b>

**PENCAPAIAN PESERTA KB AKTIF**  
**PER KECAMATAN DALAM KOTA JAMBI**  
**BULAN : FEBRUARI 2019**

TABEL 17

NO	KECAMATAN	TAHAPAN KELUARAGA	PUS	MIX KONTRASEPSI							JUMLAH	CU / PUS	PESERTA KB MKJP	PESERTA KB PRIA
				IUD	MOW	MOP	KDM	IMPL	SUNTIK KB	PIL KB				
1	2	3	3	4	5	6	7	8	9	10	11	13	14	15
1	TELANAIPURA	Pra S & KS I	872	109	83	10	64	79	211	143	699	80,16	281	74
		KS II,III & III+	7.601	804	60	10	186	325	3.317	816	5.518	72,60	1199	196
		Jumlah	8.473	913	143	20	250	404	3.528	959	6.217	73,37	1.480	270
2	JAMBI SELATAN	Pra S & KS I	2.204	179	14	1	146	206	546	460	1.552	70,42	400	147
		KS II,III & III+	6.269	255	157	8	-	-	2.424	958	3.802	60,65	420	8
		Jumlah	8.473	434	171	9	146	206	2.970	1.418	5.354	63,19	820	155
3	JAMBI TIMUR	Pra S & KS I	2.231	186	87	4	91	160	687	280	1.495	67,01	437	95
		KS II,III & III+	7.497	246	165	-	110	144	3.120	1.676	5.461	72,84	555	110
		Jumlah	9.728	432	252	4	201	304	3.807	1.956	6.956	71,50	992	205
4	PASAR JAMBI	Pra S & KS I	781	29	12	-	17	38	260	157	513	65,69	79	17
		KS II,III & III+	1.548	148	67	-	65	80	608	308	1.276	82,43	295	65
		Jumlah	2.329	177	79	-	82	118	868	465	1.789	76,81	374	82
5	PELAYANGAN	Pra S & KS I	1.354	55	2	16	119	679	780	698	2.349	173,49	752	135
		KS II,III & III+	1.737	10	-	-	57	2	14	10	93	5,35	12	57
		Jumlah	3.091	65	2	16	176	681	794	708	2.442	79,00	764	192
6	DANAU TELUK	Pra S & KS I	2.071	55	24	4	34	38	1.014	345	1.514	73,10	121	38
		KS II,III & III+	335	6	43	-	4	1	169	33	256	76,42	50	4
		Jumlah	2.406	61	67	4	38	39	1.183	378	1.770	73,57	171	42
7	KOTA BARU	Pra S & KS I	3.296	360	102	3	226	153	970	725	2.539	77,03	618	229
		KS II,III & III+	8.806	577	140	2	178	369	2.711	2.778	6.755	76,71	1088	180
		Jumlah	12.102	937	242	5	404	522	3.681	3.503	9.294	76,80	1.706	409
8	JELUTUNG	Pra S & KS I	3.236	184	112	2	123	193	1.165	832	2.611	80,69	491	125
		KS II,III & III+	6.280	328	313	1	145	134	2.268	1.410	4.599	73,23	776	146
		Jumlah	9.516	512	425	3	268	327	3.433	2.242	7.210	75,77	1.267	271
9	ALAM BARAJO	Pra S & KS I	3.276	372	64	3	144	253	436	1.161	2.433	74,27	692	147
		KS II,III & III+	13.798	904	342	22	351	373	3.755	3.780	9.527	69,05	1641	373
		Jumlah	17.074	1.276	406	25	495	626	4.191	4.941	11.960	70,05	2.333	520
10	DANAU SIPIN	Pra S & KS I	991	112	36	6	22	70	284	182	712	71,85	224	28
		KS II,III & III+	5.545	240	50	9	80	113	2.671	859	4.022	72,53	412	89
		Jumlah	6.536	352	86	15	102	183	2.955	1.041	4.734	72,43	636	117
11	PAAL MERAH	Pra S & KS I	6.549	314	56	21	180	835	2.534	1.691	5.631	85,98	1.226	201
		KS II,III & III+	10.694	348	109	9	89	147	3.537	2.224	6.463	60,44	613	98
		Jumlah	17.243	662	165	30	269	982	6.071	3.915	12.094	70,14	1.839	299
KOTA JAMBI	JUMLAH	Pra S & KS I	26.861	1.955	592	70	1.166	2.704	8.887	6.674	22.048	82,08	5.321	1.236
		%		7,28	2,20	0,26	4,34	10,07	33,09	24,85	82,08		24,13	5,61
		KS II,III & III+	70.110	3.866	1.446	61	1.265	1.688	24.594	14.852	47.772	68,14	7.061	1.326
		Jumlah	96.971	5.821	2.038	131	2.431	4.392	33.481	21.526	69.820	72,00	12.382	2.562
		%		6,00	2,10	0,14	2,51	4,53	34,53	22,20	72,00		17,73	3,67

**PEMBINAAN KETAHANAN KELUARGA BARELA**  
**PER KECAMATAN DALAM KOTA JAMBI**  
**BULAN : FEBRUARI 2019**

TABEL : 18

NO	URAIAN	KOTA JAMBI			KECAMATAN																																
					TELANAIPURA			JAMBI SELATAN			JAMBI TIMUR			PASAR JAMBI			PELAYANGAN			DANAU TELUK			KOTA BARU			JELUTUNG			ALAM BARAJA			DANAU SIPIN			PAAL MERAH		
		BKB	BKR	BKL	BKB	BKR	BKL	BKB	BKR	BKL	BKB	BKR	BKL	BKB	BKR	BKL	BKB	BKR	BKL	BKB	BKR	BKL	BKB	BKR	BKL	BKB	BKR	BKL	BKB	BKR	BKL	BKB	BKR	BKL	BKB	BKR	BKL
1	2	3	4	5	6	7	8	9	10	11	12	13	14	15	16	17	18	19	20	21	22	23	24	25	26	27	28	29	30	31	32	33	34	35	36	37	38
1	Kelompok kegiatan yang ada	102	50	50	9	3	3	30	6	10	9	6	7	5	2	3	7	5	3	3	2	3	6	5	5	12	10	8	8	5	2	8	3	3	5	3	3
	Jumlah yg dilaporkan	102	50	50	9	3	3	30	6	10	9	6	7	5	2	3	7	5	3	3	2	3	6	5	5	12	10	8	8	5	2	8	3	3	5	3	3
2	Jumlah Keluarga yang menjadi sasaran kelompok kegiatan	16997	17837	8941	971	308	461	252	43	111	3720	4954	2402	230	210	139	401	367	436	200	486	351	1493	338	453	4356	7373	2946	489	378	84	2578	3280	1273	2307	100	285
3	Jumlah Keluarga yang menjadi Anggota kelompok kegiatan	5982	2852	3021	971	308	461	225	30	108	536	287	262	198	140	116	375	362	414	185	272	310	706	262	333	710	657	538	325	271	72	344	203	122	1407	60	285
4	4 = (3 : 2 x 100)	35,19	15,99	33,79	100,00	100,00	100,00	89,29	69,77	97,30	14,41	5,79	10,91	86,09	66,67	83,45	93,52	98,64	94,95	92,50	55,97	88,32	47,29	77,51	73,51	16,30	8,91	18,26	66,46	71,69	85,71	13,34	6,19	9,58	60,99	60,00	100,00
5	Jumlah Keluarga yang menjadi anggota kelompok kegiatan Hadir/ Aktif dalam Pertemuan/ Penyuluhan	5042	2201	2522	784	201	321	155	21	99	429	232	261	150	68	97	360	349	338	128	225	302	580	241	269	546	496	402	207	151	57	296	157	94	1407	60	282
6	6 = (5 : 3 X 100)	84,29	77,17	83,48	80,74	65,26	69,63	68,89	70,00	91,67	80,04	80,84	99,62	75,76	48,57	83,62	96,00	96,41	81,64	69,19	82,72	97,42	82,15	91,98	80,78	76,90	75,49	74,72	63,69	55,72	79,17	86,05	77,34	77,05	100,00	100,00	98,95
7	Jumlah Anggota Kelompok kegiatan yang berstatus PUS	3964	2105	2005	606	164	267	206	17	54	510	238	207	164	99	46	303	312	356	121	220	309	569	219	236	523	438	281	325	169	46	338	197	98	299	32	105
8	8=(7:3 X 100)	66,27	73,81	66,37	62,41	53,25	57,92	91,56	56,67	50,00	95,15	82,93	79,01	82,83	70,71	39,66	80,80	86,19	85,99	65,41	80,88	99,68	80,59	83,59	70,87	73,66	66,67	52,23	100,00	62,36	63,89	98,26	97,04	80,33	21,25	53,33	36,84
9	Jumlah Anggota Kelompok kegiatan yang berstatus PUS Keluarga Pra S dan KS I	1857	1045	983	178	37	54	14	5	8	217	84	112	76	55	20	68	99	105	116	201	218	338	92	109	394	336	213	125	66	25	87	46	28	244	24	91
10	10=(9:3 X 100)	31,0	36,6	32,5	18,3	12,0	11,7	6,2	16,7	7,4	40,5	29,3	42,7	38,4	39,3	17,2	18,1	27,3	25,4	62,7	73,9	70,3	47,9	35,1	32,7	55,5	51,1	39,6	38,5	24,4	34,7	25,3	22,7	23,0	17,3	40,0	31,9
11	11 = (9 : 7 X 100)	46,85	49,64	49,03	29,37	22,56	20,22	6,80	29,41	14,81	42,55	35,29	54,11	46,34	55,56	17,77	22,44	31,73	29,49	95,87	91,36	70,55	59,40	42,01	46,19	75,33	76,71	75,80	38,46	39,05	54,35	25,74	23,35	28,57	81,61	75,00	86,67
12	Jumlah PUS anggota kelompok yang menjadi Peserta KB	3396	1627	1585	471	110	182	159	13	40	419	84	169	137	89	21	268	274	314	114	200	218	484	132	201	476	399	236	335	143	25	234	154	74	299	29	105
13	13 = (12 : 7 X 100)	85,67	77,29	79,05	77,72	67,07	68,16	77,18	76,47	74,07	82,16	35,29	81,64	83,54	89,90	46	88,45	87,82	88,20	94,21	90,91	70,55	85,06	60,27	85,17	91,01	91,10	83,99	103,08	84,62	54,35	69,23	78,17	75,51	100,00	90,63	100,00
14	Jumlah PUS anggota kelompok yang menjadi Peserta KB Keluarga Pra S dan KS I	1661	922	669	148	26	23	10	4	6	187	63	52	62	50	16	68	90	98	101	167	118	322	92	90	368	317	129	125	54	25	66	35	21	204	24	91
15	15 = (14 : 9 X 100)	89,45	88,23	68,06	83,15	70,27	42,59	71,43	80,00	75,00	86,18	75,00	46,43	81,58	90,91	80	100,00	90,91	93,33	87,07	83,08	54,13	95,27	100,00	82,57	93,40	94,35	60,56	100,00	81,82	100,00	75,86	76,09	75,00	83,61	100,00	100,00
16	Jumlah Pertemuan/ Penyuluhan kelompok kegiatan	81	69	66	9	3	3	5	1	5	10	8	7	8	4	4	6	6	6	0	2	2	8	6	6	12	15	14	5	19	11	8	3	3	10	2	5
17	Jumlah Keluarga yang menjadi Anggota kelompok kegiatan BKB yang menggunakan KKA	4155			794			139			536			192			375			183			337			614			217			344			424		

**PEMBINAAN KETAHANAN KELUARGA PIK RM**  
**PER KECAMATAN DALAM KOTA JAMBI**  
**BULAN : FEBRUARI 2019**

TABEL : 19

NO	KECAMATAN	JUMLAH			PIK REMAJA TUMBUH			PIK REMAJA TEGAK			PIK REMAJA TEGAR		
		KELOMPOK PIK REMAJA YANG ADA	KELOMPOK PIK REMAJA YANG DI LAPORKAN	%	JUMLAH KELOMPOK PIK REMAJA TUMBUH YG ADA	JUMLAH KELOMPOK PIK REMAJA TUMBUH YANG DI LAPORKAN	%	JUMLAH KELOMPOK PIK REMAJA TEGAK YANG ADA	JUMLAH KELOMPOK PIK REMAJA TEGAK YANG DI LAPORKAN	%	JUMLAH KELOMPOK PIK REMAJA TEGAR YANG ADA	JUMLAH KELOMPOK PIK REMAJA TEGAR YANG DI LAPORKAN	%
1	2	3	4	5	6	7	8	9	10	11	12	13	14
1	TELANAI PURA	2	2	100,00	2	2	100,00	0	0	0,00	0	0	0,00
2	JAMBI SELATAN	12	12	100,00	10	10	100,00	2	2	100,00	0	0	0,00
3	JAMBI TIMUR	5	5	100,00	3	3	100,00	1	1	100,00	1	1	100,00
4	PASAR JAMBI	4	4	100,00	3	3	100,00	1	1	100,00	0	0	0,00
5	PELAYANGAN	3	3	100,00	1	1	100	1	1	100,00	1	1	100,00
6	DANAU TELUK	2	2	100,00	2	2	100,00	0	0	0,00	0	0	0,00
7	KOTA BARU	6	6	100,00	2	2	100,00	4	4	100,00	0	0	0,00
8	JELUTUNG	8	8	100,00	6	6	100,00	1	1	100,00	1	1	100,00
9	ALAM BARAJO	1	1	100,00	1	1	100,00	0	0	0,00	0	0	0,00
10	DANAU SIPIN	6	6	100,00	5	5	100,00	0	0	0,00	1	1	100,00
11	PAAL MERAH	15	15	100,00	5	5	100,00	5	5	100,00	5	5	100,00
	KOTA JAMBI	64	64	100,00	40	40	100,00	15	15	100,00	9	9	100,00

**PEMBINAAN KESEJAHTERAAN KELUARGA (UPPKS)  
PER KECAMATAN DALAM KOTA JAMBI  
BULAN : FEBRUARI 2019**

TABEL : 20

NO	KECAMATAN	KELOMPOK UPPKS YANG ADA	JUMLAH		ANGGOTA	ANGGOTA PRA KS DAN KS 1	% ANGGOTA PRA KS DAN KS 1	ANGGOTA DARI SELURUH TAHAPAN KS			ANGGOTA DARI TAHAPAN PRA S DAN KS I			JUMLAH PERTEMUAN KELOMPOK UPPKS
			KELOMPOK UPPKS YANG LAPOR	%				JUMLAH ANGGOTA KELOMPOK UPPKS YANG STATUS PUS	JUMLAH ANGGOTA KELOMPOK UPPKS YANG STATUS PUS BER KB	%	JUMLAH ANGGOTA KELOMPOK UPPKS KELUARGA PRA S DAN KS I YANG STATUS PUS	JUMLAH ANGGOTA KELOMPOK UPPKS KELUARGA PRA S DAN KS I YANG STATUS PUS BER KB	%	
1	2	3	4	5	6	7	8	9	10	11	12	13	14	15
1	TELANAI PURA	7	7	100,00	84	47	55,95	84	84	100,00	47	40	85,11	2
2	JAMBI SELATAN	10	10	100,00	59	10	16,95	29	17	58,62	10	8	80,00	4
3	JAMBI TIMUR	4	4	100,00	42	8	19,05	36	29	80,56	6	4	66,67	6
4	PASAR JAMBI	4	4	100,00	217	67	30,88	59	57	96,61	45	41	91,11	4
5	PELAYANGAN	4	4	100,00	99	24	24,24	95	95	100,00	24	24	100,00	2
6	DANAU TELUK	2	2	100,00	24	20	83,33	22	22	100,00	20	20	100,00	2
7	KOTA BARU	4	4	100,00	95	76	80,00	78	74	94,87	74	65	87,84	7
8	JELUTUNG	10	10	100,00	181	14	7,73	130	113	86,92	99	90	90,91	14
9	ALAM BARAJO	5	5	100,00	107	37	34,58	91	81	89,01	45	38	84,44	12
10	DANAU SIPIN	4	4	100,00	43	18	41,86	39	30	76,92	15	11	73,33	4
11	PAAL MERAH	2	2	100,00	100	40	40,00	60	40	66,67	30	30	100,00	0
	<b>KOTA JAMBI</b>	<b>56</b>	<b>56</b>	<b>100,00</b>	<b>1051</b>	<b>361</b>	<b>34,35</b>	<b>723</b>	<b>642</b>	<b>88,80</b>	<b>415</b>	<b>371</b>	<b>89,40</b>	<b>57</b>

## PEMBINAAN KESEJAHTERAAN KELUARGA (UPPKS)

SUMBER MODAL KELOMPOK PERKECAMATAN DALAM KOTA JAMBI

BULAN : FEBRUARI 2019

TABEL : 21

NO	KECAMATAN	SUMBER MODAL						JUMLAH	JUMLAH MODAL (RP)
		APBN	APBD	KRISTA	KUR	PNPM	LAINNYA		
1	2	3	4	5	6	7	8	9	10
1	TELANAIPURA	-	-	-	-	-	-	-	-
2	JAMBI SELATAN	4	2	-	-	-	1	7	40.000.000
3	JAMBI TIMUR	-	-	-	-	-	-	-	-
4	PASAR JAMBI	-	-	-	-	-	-	-	-
5	PELAYANGAN	7	-	-	-	-	-	7	35.000.000
6	DANAU TELUK	-	-	-	-	-	-	-	-
7	KOTA BARU	-	-	-	-	-	3	3	10.435.000
8	JELUTUNG	-	-	-	-	-	7	7	11.867.000
9	ALAM BARAJO	-	-	-	-	-	-	-	-
10	DANAU SIPIN	-	-	-	-	-	-	-	-
11	PAAL MERAH	-	-	-	-	-	-	-	-
	<b>JUMLAH</b>	<b>11</b>	<b>2</b>	<b>-</b>	<b>-</b>	<b>-</b>	<b>11</b>	<b>24</b>	<b>97.302.000</b>



LAPORAN BULANAN PENGENDALIAN LAPANGAN TINGKAT KABUPATEN/KOTA  
SISTEM INFORMASI KEPENDUDUKAN DAN KELUARGA

BULAN : FEBRUARI  
KABUPATEN/KOTA : Kota Jambi  
PROVINSI : JAMBI

TAHUN : 2019  
NO. KODE KABUPATEN/KOTA : 15 71  
NO. KODE PROVINSI : 15

I. KEADAAN UMUM

NO	U R A I A N	JUMLAH YANG ADA	JUMLAH LAPOR
(1)	(2)	(3)	(4)
1	Kecamatan	11	11
2	PPLKB/Petugas KB Kecamatan	11	11
3	Desa/Kelurahan	62	62
4	PLKB/PKB/Petugas KB Desa	69	68
5	P P K B D	62	62
6	Sub P P K B D	683	683
7	Kelompok KB	9	9
8	Kelompok Kegiatan BKB	73	70
9	Kelompok Kegiatan BKR	47	46
10	Kelompok Kegiatan BKL	45	45
11	Kelompok Kegiatan UPPKS	58	56
12	Jumlah PIK R/M	56	48
	a. Jumlah PIK R/M Tumbuh	34	30
	b. Jumlah PIK R/M Tegak	19	15
	c. Jumlah PIK R/M Tegar	3	3

II. KEGIATAN OPERASIONAL

NO	U R A I A N	J U M L A H
(1)	(2)	(3)
1	Frekwensi Operasional Mupen Kabupaten/Kota	4
2	Frekwensi Rakor Program KB tingkat Kecamatan	8
3	Frekwensi Rakor Program KB tingkat Desa/Kelurahan	51
4	Frekwensi Penyuluhan oleh PLKB/PKB	408
5	Frekwensi KIE dengan menggunakan KIE Kit	173
6	Jumlah Tokoh Masyarakat/Agama/Adat yang Aktif melakukan KIE KB	203
7	Frekwensi TKBK dari Kecamatan ke Desa/Kelurahan	20
8	Frekwensi Operasional Gerak MUYAN KB dari Kabupaten/Kota ke Kecamatan	4

III. PEMBINAAN KETAHANAN KELUARGA

NO	U R A I A N	BKB	BKR	BKL
(1)	(2)	(3)	(4)	(5)
1	Jumlah keluarga yang menjadi sasaran kelompok kegiatan	17022	17722	8902
2	Jumlah Keluarga yang menjadi Anggota Kelompok Kegiatan	7239	3353	3297
3	Jumlah keluarga yang menjadi anggota kelompok kegiatan hadir/aktif dalam pertemuan/ penyuluhan	5565	2567	2704
4	Jumlah anggota kelompok kegiatan yang berstatus PUS	5068	2542	2120
5	Jumlah anggota kelompok kegiatan yang berstatus PUS KPS dan KS I	2860	1638	1174
6	Jumlah PUS anggota kelompok kegiatan yang menjadi Peserta KB	4392	2301	1729
7	Jumlah PUS anggota kelompok kegiatan yang menjadi Peserta KB KPS dan KS I	2664	1523	687
8	Jumlah pertemuan/penyuluhan kelompok kegiatan	82	51	55
9	Jumlah keluarga yang menjadi anggota kelompok kegiatan BKB yang menggunakan KKA	4132		

IV. PEMBINAAN KESEJAHTERAAN KELUARGA

A. STATUS PUS DAN KESERTAAN BER-KB ANGGOTA KELOMPOK

NO	U R A I A N	JUMLAH
(1)	(2)	(3)
1	Jumlah keluarga yang menjadi anggota kelompok UPPKS :	
	a. Jumlah anggota kelompok UPPKS	1287
	b. Jumlah anggota kelompok UPPKS KPS dan KS I	404
2	Status KB Anggota Kelompok UPPKS :	
	a. Anggota dari Seluruh Tahapan KS	
	1) Jumlah anggota kelompok UPPKS yang status PUS	703
	2) Jumlah anggota kelompok UPPKS yang status PUS ber KB	632
	b. Anggota dari Tahapan KPS dan KS I	
	1) Jumlah anggota kelompok UPPKS KPS dan KS I yang status PUS	406
	2) Jumlah anggota kelompok UPPKS KPS dan KS I yang status PUS ber KB	371
3	Jumlah Pertemuan Kelompok UPPKS	56

B. SUMBER MODAL KELOMPOK

NO	U R A I A N	JUMLAH SUMBER MODAL	JUMLAH MODAL (Rp.)
(1)	(2)	(3)	(4)
4	Jumlah kelompok UPPKS yang memperoleh/mengakses bantuan modal dan jumlahnya pada bulan ini :	28	Rp 109,840,000
	a. APBN	11	Rp 55,000,000
	b. APBD	2	Rp 10,000,000
	c. Krista	0	Rp 0
	d. KUR	0	Rp 0
	e. PNPM	2	Rp 10,000,000
	f. Lainnya	13	Rp 34,840,000

V. PEMBINAAN PUS DAN KESERTAAN BER-KB

NO	U R A I A N	PUS DAN KESERTAAN KB MENURUT					
		JALUR PELAYANAN		TAHAPAN KS		JAMINAN KESEHATAN NASIONAL	
(1)	(2)	(3)	(4)	(5)	(6)	(7)	(8)
1	Jumlah Pasangan Usia Subur (PUS)			98704	28779	34112	31098
2	Jumlah Peserta KB Aktif :	34586	37962	72548	22706	25445	23178
	a. IUD (I)	3615	2369	5984	1978	2415	2008
	b. MOW (OW)	1020	984	2004	607	626	658
	c. MOP (OP)	91	41	132	72	63	47
	d. KONDOM (K)	1714	1618	3332	1000	963	925
	e. IMPLAN (IP)	2883	1666	4549	2734	1709	1607
	f. SURTIK (S)	14338	18541	32879	9246	13285	10324
	g. PIL (P)	10925	12743	23668	7069	6384	7609
3	Jumlah Pasangan Usia Subur bukan Peserta KB :			26156	6073	8667	7920
	a. Hamil (H)			2268	683	668	675
	b. Ingin Anak Segera (IAS)			11441	2382	4527	3500
	c. Ingin Anak Ditunda (IAT)			5988	1702	1740	1702
	d. Tidak Ingin Anak Lagi (TIAL)			6459	1306	1732	2043

CATATAN : Laporan ini harus sudah diterima di BKKBN Provinsi setempat selambat-lambatnya tanggal 10 bulan berikutnya.

SKPD KB

LAPORAN BULANAN PENGENDALIAN LAPANGAN TINGKAT KECAMATAN  
SISTEM INFORMASI KEPENDUDUKAN DAN KELUARGA (SIDUGA)

BULAN : JANUARI  
KECAMATAN : Telanaipura  
KABUPATEN/KOTA : Kota Jambi

TAHUN : 2019  
NO. KODE KECAMATAN : 15 71 01  
NO. KODE KABUPATEN/KOTA : 15 71

I. KEADAAN UMUM			
NO	U R A I A N	JUMLAH YANG ADA	JUMLAH YANG DILAPORKAN
(1)	(2)	(3)	(4)
1	Desa/Kelurahan	6	6
2	PLKB/PKB/Petugas KB Desa	6	6
3	P P K B D	6	6
4	Sub P P K B D	59	59
5	Kelompok KB	0	0
6	Kelompok Kegiatan BKB	9	9
7	Kelompok Kegiatan BKR	3	3
8	Kelompok Kegiatan BKL	3	3
9	Kelompok Kegiatan UPPKS	7	7
10	Jumlah PIK Remaja	2	2
	a. Jumlah PIK Remaja Tumbuh	2	2
	b. Jumlah PIK Remaja Tegak	0	0
	c. Jumlah PIK Remaja Tegar	0	0

II. KEGIATAN OPERASIONAL		
NO	U R A I A N	JUMLAH
(1)	(2)	(3)
1	Frekwensi Rakor Program KB tingkat Kecamatan	1
2	Frekwensi Rakor Program KB tingkat Desa/Kelurahan	6
3	Frekwensi Penyuluhan oleh PLKB/PKB	6
4	Frekwensi KIE dengan menggunakan KIE Kit	6
5	Jumlah Tokoh Masyarakat/Agama/Adat yang Aktif melakukan KIE KB	22
6	Frekwensi TKBK dari Kecamatan ke Desa/Kelurahan	1

III. PEMBINAAN KETAHANAN KELUARGA				
NO	U R A I A N	BKB	BKR	BKL
(1)	(2)	(3)	(4)	(5)
1	Jumlah keluarga yang menjadi sasaran kelompok kiegiatan	971	308	461
2	Jumlah Keluarga yang menjadi Anggota Kelompok Kegiatan	971	308	461
3	Jumlah keluarga yang menjadi anggota kelompok kegiatan hadir/aktif dalam peretemuan/ penyuluhan	784	201	321
4	Jumlah anggota kelompok kegiatan yang berstatus PUS	606	164	267
5	Jumlah anggota kelompok kegiatan yang berstatus PUS Keluarga KPS dan KS I	178	37	54
6	Jumlah PUS anggota kelompok kegiatan yang menjadi Peserta KB	471	110	182
7	Jumlah PUS anggota kelompok kegiatan yang menjadi Peserta KB Keluarga KPS dan KS I	148	26	23
8	Jumlah pertemuan/penyuluhan kelompok kegiatan	9	3	3
9	Jumlah keluarga yang menjadi anggota kelompok kegiatan BKB yang menggunakan KKA	794		

IV. PEMBINAAN KESEJAHTERAAN KELUARGA		
A. STATUS PUS DAN KESERTAAN BER-KB ANGGOTA KELOMPOK		
NO	U R A I A N	JUMLAH
(1)	(2)	(3)
1	Jumlah keluarga yang menjadi anggota kelompok UPPKS :	
	a. Jumlah anggota kelompok UPPKS	84
	b. Jumlah anggota kelompok UPPKS Keluarga KPS dan KS I	47
2	Status KB Anggota Kelompok UPPKS :	
	a. Anggota dari Seluruh Tahapan KS	
	1) Jumlah anggota kelompok UPPKS yang status PUS	84
	2) Jumlah anggota kelompok UPPKS yang status PUS ber KB	84
	b. Anggota dari Tahapan KPS dan KS I	
	1) Jumlah anggota kelompok UPPKS keluarga KPS dan KS I yang status PUS	47
	2) Jumlah anggota kelompok UPPKS keluarga KPS dan KS I yang status PUS ber KB	40
3	Jumlah Pertemuan Kelompok UPPKS	2

B. SUMBER MODAL KELOMPOK			
NO	U R A I A N	JUMLAH SUMBER MODAL	JUMLAH MODAL (Rp.)
4	Jumlah kelompok UPPKS yang memperoleh/mengakses bantuan modal dan jumlahnya pada bulan ini :	0	Rp 0
	a. APBN	0	Rp 0
	b. APBD	0	Rp 0
	c. Krista	0	Rp 0
	d. KUR	0	Rp 0
	e. PNPM	0	Rp 0
	f. Lainnya	0	Rp 0

V. PEMBINAAN PUS DAN KESERTAAN BER KB							
NO	U R A I A N	PUS DAN KESERTAAN KB MENURUT					
		JALUR PELAYANAN		TAHAPAN KS		JAMINAN KESEHATAN NASIONAL	
		PEMERINTAH	SWASTA	SELURUH TAHAPAN KS	KPS & KS I	PENERIMA BANTUAN IURAN	BUKAN PENERIMA BANTUAN IURAN
(1)	(2)	(3)	(4)	(5)	(6)	(7)	(8)
1	Jumlah Pasangan Usia Subur (PUS)			8473	872	7528	944
2	Jumlah Peserta KB Aktif :	3149	3068	6217	699	5430	787
	a. IUD (I)	634	279	913	109	770	143
	b. MOW (OW)	113	30	143	83	125	18
	c. MOP (OP)	13	7	20	10	17	3
	d. KONDOM (K)	155	95	250	64	197	53
	e. IMPLAN (IP)	279	125	404	79	339	65
	f. SUNTIK (S)	1566	1962	3528	211	3177	351
	g. PIL (P)	389	570	959	143	805	154
3	Jumlah Pasangan Usia Subur bukan Peserta KB :	2256	173	2098	157		
	a. Hamil (H)	154	33	125	28		
	b. Ingin Anak Segera (IAS)	1278	55	1219	59		
	c. Ingin Anak Ditunda (IAT)	393	39	368	25		
	d. Tidak Ingin Anak Lagi (TIAL)	431	46	386	45		

LAPORAN BULANAN PENGENDALIAN LAPANGAN TINGKAT KECAMATAN  
SISTEM INFORMASI KEPENDUDUKAN DAN KELUARGA (SIDUGA)

BULAN : Februari  
KECAMATAN : Jambi Selatan  
KABUPATEN/KOTA : Kota Jambi

TAHUN : 2019  
NO. KODE KECAMATAN : 15 71 02  
NO. KODE KABUPATEN/KOTA : 15 71

I. KEADAAN UMUM			
NO	U R A I A N	JUMLAH YANG ADA	JUMLAH YANG DILAPORKAN
(1)	(2)	(3)	(4)
1	Desa/Kelurahan	5	5
2	PLKB/PKB/Petugas KB Desa	4	4
3	P P K B D	5	5
4	Sub P P K B D	69	69
5	Kelompok KB	149	149
6	Kelompok Kegiatan BKB	30	30
7	Kelompok Kegiatan BKR	6	6
8	Kelompok Kegiatan BKL	10	10
9	Kelompok Kegiatan UPPKS	10	10
10	Jumlah PIK Remaja	12	12
	a. Jumlah PIK Remaja Tumbuh	10	10
	b. Jumlah PIK Remaja Tegak	2	2
	c. Jumlah PIK Remaja Tegar	0	0

II. KEGIATAN OPERASIONAL		
NO	U R A I A N	JUMLAH
(1)	(2)	(3)
1	Frekwensi Rakor Program KB tingkat Kecamatan	1
2	Frekwensi Rakor Program KB tingkat Desa/Kelurahan	5
3	Frekwensi Penyuluhan oleh PLKB/PKB	25
4	Frekwensi KIE dengan menggunakan KIE Kit	8
5	Jumlah Tokoh Masyarakat/Agama/Adat yang Aktif melakukan KIE KB	15
6	Frekwensi TKBK dari Kecamatan ke Desa/Kelurahan	1

III. PEMBINAAN KETAHANAN KELUARGA				
NO	U R A I A N	BKB	BKR	BKL
(1)	(2)	(3)	(4)	(5)
1	Jumlah keluarga yang menjadi sasaran kelompok kiegiatan	252	43	111
2	Jumlah Keluarga yang menjadi Anggota Kelompok Kegiatan	225	30	108
3	Jumlah keluarga yang menjadi anggota kelompok kegiatan hadir/aktif dalam peretemuan/ penyuluhan	155	21	99
4	Jumlah anggota kelompok kegiatan yang berstatus PUS	206	17	54
5	Jumlah anggota kelompok kegiatan yang berstatus PUS Keluarga KPS dan KS I	14	5	8
6	Jumlah PUS anggota kelompok kegiatan yang menjadi Peserta KB	159	13	40
7	Jumlah PUS anggota kelompok kegiatan yang menjadi Peserta KB Keluarga KPS dan KS I	10	4	6
8	Jumlah pertemuan/penyuluhan kelompok kegiatan	5	1	5
9	Jumlah keluarga yang menjadi anggota kelompok kegiatan BKB yang menggunakan KKA	139		

IV. PEMBINAAN KESEJAHTERAAN KELUARGA		
A. STATUS PUS DAN KESERTAAN BER-KB ANGGOTA KELOMPOK		
NO	U R A I A N	JUMLAH
(1)	(2)	(3)
1	Jumlah keluarga yang menjadi anggota kelompok UPPKS :	
	a. Jumlah anggota kelompok UPPKS	59
	b. Jumlah anggota kelompok UPPKS Keluarga KPS dan KS I	10
2	Status KB Anggota Kelompok UPPKS :	
	a. Anggota dari Seluruh Tahapan KS	
	1) Jumlah anggota kelompok UPPKS yang status PUS	29
	2) Jumlah anggota kelompok UPPKS yang status PUS ber KB	17
	b. Anggota dari Tahapan KPS dan KS I	
	1) Jumlah anggota kelompok UPPKS keluarga KPS dan KS I yang status PUS	10
	2) Jumlah anggota kelompok UPPKS keluarga KPS dan KS I yang status PUS ber KB	8
3	Jumlah Pertemuan Kelompok UPPKS	4

B. SUMBER MODAL KELOMPOK			
NO	U R A I A N	JUMLAH SUMBER MODAL	JUMLAH MODAL (Rp.)
4	Jumlah kelompok UPPKS yang memperoleh/mengakses bantuan modal dan jumlahnya pada bulan ini :	7	Rp 40000000
	a. APBN	4	Rp 20000000
	b. APBD	2	Rp 10000000
	c. Krista	0	Rp 0
	d. KUR	0	Rp 0
	e. PNPM	0	Rp 0
	f. Lainnya	1	Rp 10000000

V. PEMBINAAN PUS DAN KESERTAAN BER KB							
NO	U R A I A N	PUS DAN KESERTAAN KB MENURUT					
		JALUR PELAYANAN		TAHAPAN KS		JAMINAN KESEHATAN NASIONAL	
		PEMERINTAH	SWASTA	SELURUH TAHAPAN KS	KPS & KS I	PENERIMA BANTUAN IURAN	BUKAN PENERIMA BANTUAN IURAN
(1)	(2)	(3)	(4)	(5)	(6)	(7)	(8)
1	Jumlah Pasangan Usia Subur (PUS)			8473	2204	1215	989
2	Jumlah Peserta KB Aktif :	2717	2637	5354	1572	950	622
	a. IUD (I)	211	223	434	179	52	127
	b. MOW (OW)	93	78	171	14	6	8
	c. MOP (OP)	5	4	9	1	0	1
	d. KONDOM (K)	88	58	146	146	20	135
	e. IMPLAN (IP)	107	99	206	206	73	144
	f. SUNTIK (S)	1459	1511	2970	546	505	41
	g. PIL (P)	754	664	1418	460	294	166
3	Jumlah Pasangan Usia Subur bukan Peserta KB :	3119	632	265	367		
	a. Hamil (H)	443	43	18	25		
	b. Ingin Anak Segera (IAS)	1193	225	93	132		
	c. Ingin Anak Ditunda (IAT)	967	223	98	125		
	d. Tidak Ingin Anak Lagi (TIAL)	516	141	56	85		

LAPORAN BULANAN PENGENDALIAN LAPANGAN TINGKAT KECAMATAN  
SISTEM INFORMASI KEPENDUDUKAN DAN KELUARGA (SIDUGA)

BULAN : Februari  
KECAMATAN : Jambi Timur  
KABUPATEN/KOTA : Kota Jambi

TAHUN : 2019  
NO. KODE KECAMATAN : 15 71 03  
NO. KODE KABUPATEN/KOTA : 15 71

I. KEADAAN UMUM			
NO	U R A I A N	JUMLAH YANG ADA	JUMLAH YANG DILAPORKAN
(1)	(2)	(3)	(4)
1	Desa/Kelurahan	9	9
2	PLKB/PKB/Petugas KB Desa	9	9
3	P P K B D	9	9
4	Sub P P K B D	87	87
5	Kelompok KB	3	3
6	Kelompok Kegiatan BKB	9	9
7	Kelompok Kegiatan BKR	6	6
8	Kelompok Kegiatan BKL	7	7
9	Kelompok Kegiatan UPPKS	4	4
10	Jumlah PIK Remaja	5	5
	a. Jumlah PIK Remaja Tumbuh	3	3
	b. Jumlah PIK Remaja Tegak	1	1
	c. Jumlah PIK Remaja Tegar	1	1

II. KEGIATAN OPERASIONAL		
NO	U R A I A N	JUMLAH
(1)	(2)	(3)
1	Frekwensi Rakor Program KB tingkat Kecamatan	0
2	Frekwensi Rakor Program KB tingkat Desa/Kelurahan	0
3	Frekwensi Penyuluhan oleh PLKB/PKB	27
4	Frekwensi KIE dengan menggunakan KIE Kit	9
5	Jumlah Tokoh Masyarakat/Agama/Adat yang Aktif melakukan KIE KB	48
6	Frekwensi TKBK dari Kecamatan ke Desa/Kelurahan	0

III. PEMBINAAN KETAHANAN KELUARGA				
NO	U R A I A N	BKB	BKR	BKL
(1)	(2)	(3)	(4)	(5)
1	Jumlah keluarga yang menjadi sasaran kelompok kiegiatan	3720	4954	2402
2	Jumlah Keluarga yang menjadi Anggota Kelompok Kegiatan	536	287	262
3	Jumlah keluarga yang menjadi anggota kelompok kegiatan hadir/aktif dalam peretemuan/ penyuluhan	429	232	261
4	Jumlah anggota kelompok kegiatan yang berstatus PUS	510	238	207
5	Jumlah anggota kelompok kegiatan yang berstatus PUS Keluarga KPS dan KS I	217	84	112
6	Jumlah PUS anggota kelompok kegiatan yang menjadi Peserta KB	419	84	169
7	Jumlah PUS anggota kelompok kegiatan yang menjadi Peserta KB Keluarga KPS dan KS I	187	63	52
8	Jumlah pertemuan/penyuluhan kelompok kegiatan	10	8	7
9	Jumlah keluarga yang menjadi anggota kelompok kegiatan BKB yang menggunakan KKA	536		

IV. PEMBINAAN KESEJAHTERAAN KELUARGA		
A. STATUS PUS DAN KESERTAAN BER-KB ANGGOTA KELOMPOK		
NO	U R A I A N	JUMLAH
(1)	(2)	(3)
1	Jumlah keluarga yang menjadi anggota kelompok UPPKS :	
	a. Jumlah anggota kelompok UPPKS	42
	b. Jumlah anggota kelompok UPPKS Keluarga KPS dan KS I	8
2	Status KB Anggota Kelompok UPPKS :	
	a. Anggota dari Seluruh Tahapan KS	
	1) Jumlah anggota kelompok UPPKS yang status PUS	36
	2) Jumlah anggota kelompok UPPKS yang status PUS ber KB	29
	b. Anggota dari Tahapan KPS dan KS I	
	1) Jumlah anggota kelompok UPPKS keluarga KPS dan KS I yang status PUS	6
	2) Jumlah anggota kelompok UPPKS keluarga KPS dan KS I yang status PUS ber KB	4
3	Jumlah Pertemuan Kelompok UPPKS	6

B. SUMBER MODAL KELOMPOK			
NO	U R A I A N	JUMLAH SUMBER MODAL	JUMLAH MODAL (Rp.)
4	Jumlah kelompok UPPKS yang memperoleh/mengakses bantuan modal dan jumlahnya pada bulan ini :	0	Rp 0
	a. APBN	0	Rp 0
	b. APBD	0	Rp 0
	c. Krista	0	Rp 0
	d. KUR	0	Rp 0
	e. PNPM	0	Rp 0
	f. Lainnya	0	Rp 0

V. PEMBINAAN PUS DAN KESERTAAN BER KB							
NO	U R A I A N	PUS DAN KESERTAAN KB MENURUT					
		JALUR PELAYANAN		TAHAPAN KS		JAMINAN KESEHATAN NASIONAL	
		PEMERINTAH	SWASTA	SELURUH TAHAPAN KS	KPS & KS I	PENERIMA BANTUAN IURAN	BUKAN PENERIMA BANTUAN IURAN
(1)	(2)	(3)	(4)	(5)	(6)	(7)	(8)
1	Jumlah Pasangan Usia Subur (PUS)			9728	2231	6352	3376
2	Jumlah Peserta KB Aktif :	3937	3011	6948	1495	4145	2806
	a. IUD (I)	331	101	432	186	245	187
	b. MOW (OW)	149	103	252	87	145	102
	c. MOP (OP)	3	1	4	4	4	0
	d. KONDOM (K)	120	81	201	91	110	91
	e. IMPLAN (IP)	232	72	304	160	222	82
	f. SUNTIK (S)	1962	1845	3807	687	2197	160
	g. PIL (P)	1140	816	1956	280	1222	734
3	Jumlah Pasangan Usia Subur bukan Peserta KB :	2780	736	2207	573		
	a. Hamil (H)	279	104	152	127		
	b. Ingin Anak Segera (IAS)	966	240	867	99		
	c. Ingin Anak Ditunda (IAT)	917	144	702	215		
	d. Tidak Ingin Anak Lagi (TIAL)	618	248	486	132		

LAPORAN BULANAN PENGENDALIAN LAPANGAN TINGKAT KECAMATAN  
SISTEM INFORMASI KEPENDUDUKAN DAN KELUARGA (SIDUGA)

BULAN : Februari  
KECAMATAN : Pasar Jambi  
KABUPATEN/KOTA : Kota Jambi

TAHUN : 2019  
NO. KODE KECAMATAN : 15 71 04  
NO. KODE KABUPATEN/KOTA : 15 71

I. KEADAAN UMUM			
NO	U R A I A N	JUMLAH YANG ADA	JUMLAH YANG DILAPORKAN
(1)	(2)	(3)	(4)
1	Desa/Kelurahan	4	4
2	PLKB/PKB/Petugas KB Desa	4	4
3	P P K B D	4	4
4	Sub P P K B D	30	30
5	Kelompok KB	0	0
6	Kelompok Kegiatan BKB	5	5
7	Kelompok Kegiatan BKR	2	2
8	Kelompok Kegiatan BKL	3	3
9	Kelompok Kegiatan UPPKS	4	4
10	Jumlah PIK Remaja	4	4
	a. Jumlah PIK Remaja Tumbuh	3	3
	b. Jumlah PIK Remaja Tegak	1	1
	c. Jumlah PIK Remaja Tegar	0	0

II. KEGIATAN OPERASIONAL		
NO	U R A I A N	JUMLAH
(1)	(2)	(3)
1	Frekwensi Rakor Program KB tingkat Kecamatan	1
2	Frekwensi Rakor Program KB tingkat Desa/Kelurahan	4
3	Frekwensi Penyuluhan oleh PLKB/PKB	32
4	Frekwensi KIE dengan menggunakan KIE Kit	4
5	Jumlah Tokoh Masyarakat/Agama/Adat yang Aktif melakukan KIE KB	51
6	Frekwensi TKBK dari Kecamatan ke Desa/Kelurahan	0

III. PEMBINAAN KETAHANAN KELUARGA				
NO	U R A I A N	BKB	BKR	BKL
(1)	(2)	(3)	(4)	(5)
1	Jumlah keluarga yang menjadi sasaran kelompok kiegiatan	230	210	139
2	Jumlah Keluarga yang menjadi Anggota Kelompok Kegiatan	198	140	116
3	Jumlah keluarga yang menjadi anggota kelompok kegiatan hadir/aktif dalam peretemuan/ penyuluhan	150	68	97
4	Jumlah anggota kelompok kegiatan yang berstatus PUS	164	99	46
5	Jumlah anggota kelompok kegiatan yang berstatus PUS Keluarga KPS dan KS I	76	55	20
6	Jumlah PUS anggota kelompok kegiatan yang menjadi Peserta KB	137	89	21
7	Jumlah PUS anggota kelompok kegiatan yang menjadi Peserta KB Keluarga KPS dan KS I	62	50	16
8	Jumlah pertemuan/penyuluhan kelompok kegiatan	8	4	4
9	Jumlah keluarga yang menjadi anggota kelompok kegiatan BKB yang menggunakan KKA	192		

IV. PEMBINAAN KESEJAHTERAAN KELUARGA		
A. STATUS PUS DAN KESERTAAN BER-KB ANGGOTA KELOMPOK		
NO	U R A I A N	JUMLAH
(1)	(2)	(3)
1	Jumlah keluarga yang menjadi anggota kelompok UPPKS :	
	a. Jumlah anggota kelompok UPPKS	217
	b. Jumlah anggota kelompok UPPKS Keluarga KPS dan KS I	67
2	Status KB Anggota Kelompok UPPKS :	
	a. Anggota dari Seluruh Tahapan KS	
	1) Jumlah anggota kelompok UPPKS yang status PUS	59
	2) Jumlah anggota kelompok UPPKS yang status PUS ber KB	57
	b. Anggota dari Tahapan KPS dan KS I	
	1) Jumlah anggota kelompok UPPKS keluarga KPS dan KS I yang status PUS	45
	2) Jumlah anggota kelompok UPPKS keluarga KPS dan KS I yang status PUS ber KB	41
3	Jumlah Pertemuan Kelompok UPPKS	4

B. SUMBER MODAL KELOMPOK			
NO	U R A I A N	JUMLAH SUMBER MODAL	JUMLAH MODAL (Rp.)
4	Jumlah kelompok UPPKS yang memperoleh/mengakses bantuan modal dan jumlahnya pada bulan ini :	0	Rp 0
	a. APBN	0	Rp 0
	b. APBD	0	Rp 0
	c. Krista	0	Rp 0
	d. KUR	0	Rp 0
	e. PNPM	0	Rp 0
	f. Lainnya	0	Rp 0

V. PEMBINAAN PUS DAN KESERTAAN BER KB							
NO	U R A I A N	PUS DAN KESERTAAN KB MENURUT					
		JALUR PELAYANAN		TAHAPAN KS		JAMINAN KESEHATAN NASIONAL	
		PEMERINTAH	SWASTA	SELURUH TAHAPAN KS	KPS & KS I	PENERIMA BANTUAN IURAN	BUKAN PENERIMA BANTUAN IURAN
(1)	(2)	(3)	(4)	(5)	(6)	(7)	(8)
1	Jumlah Pasangan Usia Subur (PUS)			2329	781	1242	1087
2	Jumlah Peserta KB Aktif :	984	805	1789	513	940	849
	a. IUD (I)	75	102	177	29	60	117
	b. MOW (OW)	18	61	79	12	29	50
	c. MOP (OP)	0	0	0	0	0	0
	d. KONDOM (K)	25	57	82	17	26	56
	e. IMPLAN (IP)	51	67	118	38	61	57
	f. SUNTIK (S)	561	307	868	260	510	358
	g. PIL (P)	254	211	465	157	254	211
3	Jumlah Pasangan Usia Subur bukan Peserta KB :			540	268	302	238
	a. Hamil (H)			60	30	55	5
	b. Ingin Anak Segera (IAS)			252	125	113	139
	c. Ingin Anak Ditunda (IAT)			109	62	69	40
	d. Tidak Ingin Anak Lagi (TIAL)			119	51	65	54

LAPORAN BULANAN PENGENDALIAN LAPANGAN TINGKAT KECAMATAN  
SISTEM INFORMASI KEPENDUDUKAN DAN KELUARGA (SIDUGA)

BULAN : Februari  
KECAMATAN : Pelayangan  
KABUPATEN/KOTA : Kota Jambi

TAHUN : 2019  
NO. KODE KECAMATAN : 15 71 05  
NO. KODE KABUPATEN/KOTA : 15 71

I. KEADAAN UMUM			
NO	U R A I A N	JUMLAH YANG ADA	JUMLAH YANG DILAPORKAN
(1)	(2)	(3)	(4)
1	Desa/Kelurahan	6	6
2	PLKB/PKB/Petugas KB Desa	6	6
3	P P K B D	6	6
4	Sub P P K B D	27	27
5	Kelompok KB	6	6
6	Kelompok Kegiatan BKB	7	7
7	Kelompok Kegiatan BKR	5	5
8	Kelompok Kegiatan BKL	3	3
9	Kelompok Kegiatan UPPKS	4	4
10	Jumlah PIK Remaja	3	3
	a. Jumlah PIK Remaja Tumbuh	1	1
	b. Jumlah PIK Remaja Tegak	1	1
	c. Jumlah PIK Remaja Tegar	1	1

II. KEGIATAN OPERASIONAL		
NO	U R A I A N	JUMLAH
(1)	(2)	(3)
1	Frekwensi Rakor Program KB tingkat Kecamatan	0
2	Frekwensi Rakor Program KB tingkat Desa/Kelurahan	0
3	Frekwensi Penyuluhan oleh PLKB/PKB	65
4	Frekwensi KIE dengan menggunakan KIE Kit	79
5	Jumlah Tokoh Masyarakat/Agama/Adat yang Aktif melakukan KIE KB	6
6	Frekwensi TKBK dari Kecamatan ke Desa/Kelurahan	6

III. PEMBINAAN KETAHANAN KELUARGA				
NO	U R A I A N	BKB	BKR	BKL
(1)	(2)	(3)	(4)	(5)
1	Jumlah keluarga yang menjadi sasaran kelompok kiegiatan	401	367	436
2	Jumlah Keluarga yang menjadi Anggota Kelompok Kegiatan	375	362	414
3	Jumlah keluarga yang menjadi anggota kelompok kegiatan hadir/aktif dalam peretemuan/ penyuluhan	360	349	338
4	Jumlah anggota kelompok kegiatan yang berstatus PUS	303	312	356
5	Jumlah anggota kelompok kegiatan yang berstatus PUS Keluarga KPS dan KS I	68	99	105
6	Jumlah PUS anggota kelompok kegiatan yang menjadi Peserta KB	268	274	314
7	Jumlah PUS anggota kelompok kegiatan yang menjadi Peserta KB Keluarga KPS dan KS I	68	90	98
8	Jumlah pertemuan/penyuluhan kelompok kegiatan	6	6	6
9	Jumlah keluarga yang menjadi anggota kelompok kegiatan BKB yang menggunakan KKA	375		

IV. PEMBINAAN KESEJAHTERAAN KELUARGA		
A. STATUS PUS DAN KESERTAAN BER-KB ANGGOTA KELOMPOK		
NO	U R A I A N	JUMLAH
(1)	(2)	(3)
1	Jumlah keluarga yang menjadi anggota kelompok UPPKS :	
	a. Jumlah anggota kelompok UPPKS	99
	b. Jumlah anggota kelompok UPPKS Keluarga KPS dan KS I	24
2	Status KB Anggota Kelompok UPPKS :	
	a. Anggota dari Seluruh Tahapan KS	
	1) Jumlah anggota kelompok UPPKS yang status PUS	95
	2) Jumlah anggota kelompok UPPKS yang status PUS ber KB	95
	b. Anggota dari Tahapan KPS dan KS I	
	1) Jumlah anggota kelompok UPPKS keluarga KPS dan KS I yang status PUS	24
	2) Jumlah anggota kelompok UPPKS keluarga KPS dan KS I yang status PUS ber KB	24
3	Jumlah Pertemuan Kelompok UPPKS	2

B. SUMBER MODAL KELOMPOK			
NO	U R A I A N	JUMLAH SUMBER MODAL	JUMLAH MODAL (Rp.)
4	Jumlah kelompok UPPKS yang memperoleh/mengakses bantuan modal dan jumlahnya pada bulan ini :	7	Rp 35000000
	a. APBN	7	Rp 35000000
	b. APBD	0	Rp 0
	c. Krista	0	Rp 0
	d. KUR	0	Rp 0
	e. PNPM	0	Rp 0
	f. Lainnya	0	Rp 0

V. PEMBINAAN PUS DAN KESERTAAN BER KB							
NO	U R A I A N	PUS DAN KESERTAAN KB MENURUT					
		JALUR PELAYANAN		TAHAPAN KS		JAMINAN KESEHATAN NASIONAL	
		PEMERINTAH	SWASTA	SELURUH TAHAPAN KS	KPS & KS I	PENERIMA BANTUAN IURAN	BUKAN PENERIMA BANTUAN IURAN
(1)	(2)	(3)	(4)	(5)	(6)	(7)	(8)
1	Jumlah Pasangan Usia Subur (PUS)			3091	1354	1354	1076
2	Jumlah Peserta KB Aktif :	1097	1345	2442	2349	1074	820
	a. IUD (I)	55	10	65	55	55	10
	b. MOW (OW)	2	0	2	2	2	0
	c. MOP (OP)	16	0	16	16	16	0
	d. KONDOM (K)	119	57	176	119	119	57
	e. IMPLAN (IP)	110	571	681	679	110	57
	f. SUNTIK (S)	427	367	794	780	415	365
	g. PIL (P)	368	340	708	698	357	331
3	Jumlah Pasangan Usia Subur bukan Peserta KB :			649	316	280	256
	a. Hamil (H)			139	75	70	49
	b. Ingin Anak Segera (IAS)			289	127	123	127
	c. Ingin Anak Ditunda (IAT)			86	52	45	40
	d. Tidak Ingin Anak Lagi (TIAL)			135	62	42	40

LAPORAN BULANAN PENGENDALIAN LAPANGAN TINGKAT KECAMATAN  
SISTEM INFORMASI KEPENDUDUKAN DAN KELUARGA (SIDUGA)

BULAN : Februari  
KECAMATAN : Danau Teluk  
KABUPATEN/KOTA : Kota Jambi

TAHUN : 2019  
NO. KODE KECAMATAN : 15 71 06  
NO. KODE KABUPATEN/KOTA : 15 71

I. KEADAAN UMUM			
NO	U R A I A N	JUMLAH YANG ADA	JUMLAH YANG DILAPORKAN
(1)	(2)	(3)	(4)
1	Desa/Kelurahan	5	5
2	PLKB/PKB/Petugas KB Desa	5	5
3	P P K B D	5	5
4	Sub P P K B D	27	27
5	Kelompok KB	0	0
6	Kelompok Kegiatan BKB	3	3
7	Kelompok Kegiatan BKR	2	2
8	Kelompok Kegiatan BKL	3	3
9	Kelompok Kegiatan UPPKS	2	2
10	Jumlah PIK Remaja	2	2
	a. Jumlah PIK Remaja Tumbuh	2	2
	b. Jumlah PIK Remaja Tegak	0	0
	c. Jumlah PIK Remaja Tegar	0	0

II. KEGIATAN OPERASIONAL		
NO	U R A I A N	JUMLAH
(1)	(2)	(3)
1	Frekwensi Rakor Program KB tingkat Kecamatan	0
2	Frekwensi Rakor Program KB tingkat Desa/Kelurahan	0
3	Frekwensi Penyuluhan oleh PLKB/PKB	30
4	Frekwensi KIE dengan menggunakan KIE Kit	5
5	Jumlah Tokoh Masyarakat/Agama/Adat yang Aktif melakukan KIE KB	1
6	Frekwensi TKBK dari Kecamatan ke Desa/Kelurahan	1

III. PEMBINAAN KETAHANAN KELUARGA				
NO	U R A I A N	BKB	BKR	BKL
(1)	(2)	(3)	(4)	(5)
1	Jumlah keluarga yang menjadi sasaran kelompok kiegiatan	200	486	351
2	Jumlah Keluarga yang menjadi Anggota Kelompok Kegiatan	185	272	310
3	Jumlah keluarga yang menjadi anggota kelompok kegiatan hadir/aktif dalam peretemuan/ penyuluhan	128	225	302
4	Jumlah anggota kelompok kegiatan yang berstatus PUS	121	220	309
5	Jumlah anggota kelompok kegiatan yang berstatus PUS Keluarga KPS dan KS I	116	201	218
6	Jumlah PUS anggota kelompok kegiatan yang menjadi Peserta KB	114	200	218
7	Jumlah PUS anggota kelompok kegiatan yang menjadi Peserta KB Keluarga KPS dan KS I	101	167	118
8	Jumlah pertemuan/penyuluhan kelompok kegiatan	0	2	2
9	Jumlah keluarga yang menjadi anggota kelompok kegiatan BKB yang menggunakan KKA	183		

IV. PEMBINAAN KESEJAHTERAAN KELUARGA		
A. STATUS PUS DAN KESERTAAN BER-KB ANGGOTA KELOMPOK		
NO	U R A I A N	JUMLAH
(1)	(2)	(3)
1	Jumlah keluarga yang menjadi anggota kelompok UPPKS :	
	a. Jumlah anggota kelompok UPPKS	24
	b. Jumlah anggota kelompok UPPKS Keluarga KPS dan KS I	20
2	Status KB Anggota Kelompok UPPKS :	
	a. Anggota dari Seluruh Tahapan KS	
	1) Jumlah anggota kelompok UPPKS yang status PUS	22
	2) Jumlah anggota kelompok UPPKS yang status PUS ber KB	22
	b. Anggota dari Tahapan KPS dan KS I	
	1) Jumlah anggota kelompok UPPKS keluarga KPS dan KS I yang status PUS	20
	2) Jumlah anggota kelompok UPPKS keluarga KPS dan KS I yang status PUS ber KB	20
3	Jumlah Pertemuan Kelompok UPPKS	2

B. SUMBER MODAL KELOMPOK			
NO	U R A I A N	JUMLAH SUMBER MODAL	JUMLAH MODAL (Rp.)
4	Jumlah kelompok UPPKS yang memperoleh/mengakses bantuan modal dan jumlahnya pada bulan ini :	0	Rp 0
	a. APBN	0	Rp 0
	b. APBD	0	Rp 0
	c. Krista	0	Rp 0
	d. KUR	0	Rp 0
	e. PNPM	0	Rp 0
	f. Lainnya	0	Rp 0

V. PEMBINAAN PUS DAN KESERTAAN BER KB							
NO	U R A I A N	PUS DAN KESERTAAN KB MENURUT					
		JALUR PELAYANAN		TAHAPAN KS		JAMINAN KESEHATAN NASIONAL	
		PEMERINTAH	SWASTA	SELURUH TAHAPAN KS	KPS & KS I	PENERIMA BANTUAN IURAN	BUKAN PENERIMA BANTUAN IURAN
(1)	(2)	(3)	(4)	(5)	(6)	(7)	(8)
1	Jumlah Pasangan Usia Subur (PUS)			2406	2071	1362	301
2	Jumlah Peserta KB Aktif :	1515	215	1730	1514	898	215
	a. IUD (I)	55	6	61	55	55	6
	b. MOW (OW)	24	3	67	24	24	3
	c. MOP (OP)	4	0	4	4	4	0
	d. KONDOM (K)	34	4	38	34	34	4
	e. IMPLAN (IP)	38	1	39	38	38	1
	f. SUNTIK (S)	1015	168	1183	1014	398	168
	g. PIL (P)	345	33	378	345	345	83
3	Jumlah Pasangan Usia Subur bukan Peserta KB :			676	553	464	86
	a. Hamil (H)			54	53	6	4
	b. Ingin Anak Segera (IAS)			561	445	368	64
	c. Ingin Anak Ditunda (IAT)			50	45	80	10
	d. Tidak Ingin Anak Lagi (TIAL)			11	10	10	8

LAPORAN BULANAN PENGENDALIAN LAPANGAN TINGKAT KECAMATAN  
SISTEM INFORMASI KEPENDUDUKAN DAN KELUARGA (SIDUGA)

BULAN : Februari  
KECAMATAN : Kota Baru  
KABUPATEN/KOTA : Kota Jambi

TAHUN : 2019  
NO. KODE KECAMATAN : 15 71 07  
NO. KODE KABUPATEN/KOTA : 15 71

I. KEADAAN UMUM			
NO	U R A I A N	JUMLAH YANG ADA	JUMLAH YANG DILAPORKAN
(1)	(2)	(3)	(4)
1	Desa/Kelurahan	5	5
2	PLKB/PKB/Petugas KB Desa	2	2
3	P P K B D	5	5
4	Sub P P K B D	71	71
5	Kelompok KB	0	0
6	Kelompok Kegiatan BKB	6	6
7	Kelompok Kegiatan BKR	5	5
8	Kelompok Kegiatan BKL	5	5
9	Kelompok Kegiatan UPPKS	4	4
10	Jumlah PIK Remaja	6	6
	a. Jumlah PIK Remaja Tumbuh	2	2
	b. Jumlah PIK Remaja Tegak	4	4
	c. Jumlah PIK Remaja Tegar	0	0

II. KEGIATAN OPERASIONAL		
NO	U R A I A N	JUMLAH
(1)	(2)	(3)
1	Frekwensi Rakor Program KB tingkat Kecamatan	1
2	Frekwensi Rakor Program KB tingkat Desa/Kelurahan	5
3	Frekwensi Penyuluhan oleh PLKB/PKB	24
4	Frekwensi KIE dengan menggunakan KIE Kit	22
5	Jumlah Tokoh Masyarakat/Agama/Adat yang Aktif melakukan KIE KB	14
6	Frekwensi TKBK dari Kecamatan ke Desa/Kelurahan	0

III. PEMBINAAN KETAHANAN KELUARGA				
NO	U R A I A N	BKB	BKR	BKL
(1)	(2)	(3)	(4)	(5)
1	Jumlah keluarga yang menjadi sasaran kelompok kiegiatan	1493	338	453
2	Jumlah Keluarga yang menjadi Anggota Kelompok Kegiatan	706	262	333
3	Jumlah keluarga yang menjadi anggota kelompok kegiatan hadir/aktif dalam peretemuan/ penyuluhan	580	241	269
4	Jumlah anggota kelompok kegiatan yang berstatus PUS	569	219	236
5	Jumlah anggota kelompok kegiatan yang berstatus PUS Keluarga KPS dan KS I	338	92	109
6	Jumlah PUS anggota kelompok kegiatan yang menjadi Peserta KB	484	132	201
7	Jumlah PUS anggota kelompok kegiatan yang menjadi Peserta KB Keluarga KPS dan KS I	322	92	90
8	Jumlah pertemuan/penyuluhan kelompok kegiatan	8	6	6
9	Jumlah keluarga yang menjadi anggota kelompok kegiatan BKB yang menggunakan KKA	337		

IV. PEMBINAAN KESEJAHTERAAN KELUARGA		
A. STATUS PUS DAN KESERTAAN BER-KB ANGGOTA KELOMPOK		
NO	U R A I A N	JUMLAH
(1)	(2)	(3)
1	Jumlah keluarga yang menjadi anggota kelompok UPPKS :	
	a. Jumlah anggota kelompok UPPKS	95
	b. Jumlah anggota kelompok UPPKS Keluarga KPS dan KS I	76
2	Status KB Anggota Kelompok UPPKS :	78
	a. Anggota dari Seluruh Tahapan KS	
	1) Jumlah anggota kelompok UPPKS yang status PUS	78
	2) Jumlah anggota kelompok UPPKS yang status PUS ber KB	74
	b. Anggota dari Tahapan KPS dan KS I	
	1) Jumlah anggota kelompok UPPKS keluarga KPS dan KS I yang status PUS	74
	2) Jumlah anggota kelompok UPPKS keluarga KPS dan KS I yang status PUS ber KB	65
3	Jumlah Pertemuan Kelompok UPPKS	7

B. SUMBER MODAL KELOMPOK			
NO	U R A I A N	JUMLAH SUMBER MODAL	JUMLAH MODAL (Rp.)
4	Jumlah kelompok UPPKS yang memperoleh/mengakses bantuan modal dan jumlahnya pada bulan ini :	3	Rp 10435000
	a. APBN	0	Rp 0
	b. APBD	0	Rp 0
	c. Krista	0	Rp 0
	d. KUR	0	Rp 0
	e. PNPM	0	Rp 0
	f. Lainnya	3	Rp 10435000

V. PEMBINAAN PUS DAN KESERTAAN BER KB							
NO	U R A I A N	PUS DAN KESERTAAN KB MENURUT					
		JALUR PELAYANAN		TAHAPAN KS		JAMINAN KESEHATAN NASIONAL	
		PEMERINTAH	SWASTA	SELURUH TAHAPAN KS	KPS & KS I	PENERIMA BANTUAN IURAN	BUKAN PENERIMA BANTUAN IURAN
(1)	(2)	(3)	(4)	(5)	(6)	(7)	(8)
1	Jumlah Pasangan Usia Subur (PUS)			12102	3296	1953	8806
2	Jumlah Peserta KB Aktif :	2539	6755	9294	2539	1538	6755
	a. IUD (I)	360	577	937	360	181	577
	b. MOW (OW)	102	140	242	102	75	140
	c. MOP (OP)	3	2	5	3	3	2
	d. KONDOM (K)	226	178	404	226	84	178
	e. IMPLAN (IP)	153	369	522	153	114	369
	f. SUNTIK (S)	970	2711	3681	970	545	2711
	g. PIL (P)	725	2778	3503	725	536	2778
3	Jumlah Pasangan Usia Subur bukan Peserta KB :			2808	757	415	2051
	a. Hamil (H)			389	141	40	248
	b. Ingin Anak Segera (IAS)			977	268	174	709
	c. Ingin Anak Ditunda (IAT)			727	227	126	500
	d. Tidak Ingin Anak Lagi (TIAL)			711	121	75	590



LAPORAN BULANAN PENGENDALIAN LAPANGAN TINGKAT KECAMATAN  
SISTEM INFORMASI KEPENDUDUKAN DAN KELUARGA (SIDUGA)

BULAN : Februari  
KECAMATAN : Jelutung  
KABUPATEN/KOTA : Kota Jambi

TAHUN : 2019  
NO. KODE KECAMATAN : 15 71 08  
NO. KODE KABUPATEN/KOTA : 15 71

I. KEADAAN UMUM			
NO	U R A I A N	JUMLAH YANG ADA	JUMLAH YANG DILAPORKAN
(1)	(2)	(3)	(4)
1	Desa/Kelurahan	7	7
2	PLKB/PKB/Petugas KB Desa	8	8
3	P P K B D	7	7
4	Sub P P K B D	100	100
5	Kelompok KB	0	0
6	Kelompok Kegiatan BKB	12	12
7	Kelompok Kegiatan BKR	10	10
8	Kelompok Kegiatan BKL	8	8
9	Kelompok Kegiatan UPPKS	10	10
10	Jumlah PIK Remaja	8	8
	a. Jumlah PIK Remaja Tumbuh	6	6
	b. Jumlah PIK Remaja Tegak	1	1
	c. Jumlah PIK Remaja Tegar	1	1

II. KEGIATAN OPERASIONAL		
NO	U R A I A N	JUMLAH
(1)	(2)	(3)
1	Frekwensi Rakor Program KB tingkat Kecamatan	1
2	Frekwensi Rakor Program KB tingkat Desa/Kelurahan	7
3	Frekwensi Penyuluhan oleh PLKB/PKB	68
4	Frekwensi KIE dengan menggunakan KIE Kit	21
5	Jumlah Tokoh Masyarakat/Agama/Adat yang Aktif melakukan KIE KB	12
6	Frekwensi TKBK dari Kecamatan ke Desa/Kelurahan	1

III. PEMBINAAN KETAHANAN KELUARGA				
NO	U R A I A N	BKB	BKR	BKL
(1)	(2)	(3)	(4)	(5)
1	Jumlah keluarga yang menjadi sasaran kelompok kiegiatan	4356	7373	2946
2	Jumlah Keluarga yang menjadi Anggota Kelompok Kegiatan	710	657	538
3	Jumlah keluarga yang menjadi anggota kelompok kegiatan hadir/aktif dalam peretemuan/ penyuluhan	546	496	402
4	Jumlah anggota kelompok kegiatan yang berstatus PUS	523	438	281
5	Jumlah anggota kelompok kegiatan yang berstatus PUS Keluarga KPS dan KS I	394	336	213
6	Jumlah PUS anggota kelompok kegiatan yang menjadi Peserta KB	476	399	236
7	Jumlah PUS anggota kelompok kegiatan yang menjadi Peserta KB Keluarga KPS dan KS I	368	317	129
8	Jumlah pertemuan/penyuluhan kelompok kegiatan	12	15	14
9	Jumlah keluarga yang menjadi anggota kelompok kegiatan BKB yang menggunakan KKA	614		

IV. PEMBINAAN KESEJAHTERAAN KELUARGA		
A. STATUS PUS DAN KESERTAAN BER-KB ANGGOTA KELOMPOK		
NO	U R A I A N	JUMLAH
(1)	(2)	(3)
1	Jumlah keluarga yang menjadi anggota kelompok UPPKS :	
	a. Jumlah anggota kelompok UPPKS	181
	b. Jumlah anggota kelompok UPPKS Keluarga KPS dan KS I	14
2	Status KB Anggota Kelompok UPPKS :	
	a. Anggota dari Seluruh Tahapan KS	
	1) Jumlah anggota kelompok UPPKS yang status PUS	130
	2) Jumlah anggota kelompok UPPKS yang status PUS ber KB	113
	b. Anggota dari Tahapan KPS dan KS I	
	1) Jumlah anggota kelompok UPPKS keluarga KPS dan KS I yang status PUS	99
	2) Jumlah anggota kelompok UPPKS keluarga KPS dan KS I yang status PUS ber KB	90
3	Jumlah Pertemuan Kelompok UPPKS	14

B. SUMBER MODAL KELOMPOK			
NO	U R A I A N	JUMLAH SUMBER MODAL	JUMLAH MODAL (Rp.)
4	Jumlah kelompok UPPKS yang memperoleh/mengakses bantuan modal dan jumlahnya pada bulan ini :	7	Rp 11867000
	a. APBN	0	Rp 0
	b. APBD	0	Rp 0
	c. Krista	0	Rp 0
	d. KUR	0	Rp 0
	e. PNPM	0	Rp 0
	f. Lainnya	7	Rp 11867000

V. PEMBINAAN PUS DAN KESERTAAN BER KB							
NO	U R A I A N	PUS DAN KESERTAAN KB MENURUT					
		JALUR PELAYANAN		TAHAPAN KS		JAMINAN KESEHATAN NASIONAL	
		PEMERINTAH	SWASTA	SELURUH TAHAPAN KS	KPS & KS I	PENERIMA BANTUAN IURAN	BUKAN PENERIMA BANTUAN IURAN
(1)	(2)	(3)	(4)	(5)	(6)	(7)	(8)
1	Jumlah Pasangan Usia Subur (PUS)			9516	3236	3236	6280
2	Jumlah Peserta KB Aktif :	2611	4599	7210	2611	2611	4599
	a. IUD (I)	184	328	512	184	184	328
	b. MOW (OW)	112	313	425	112	112	313
	c. MOP (OP)	2	1	3	2	2	1
	d. KONDOM (K)	123	145	268	123	123	145
	e. IMPLAN (IP)	193	134	327	193	193	134
	f. SUNTIK (S)	1165	2268	3433	1165	1165	2268
	g. PIL (P)	832	1410	2242	832	823	1410
3	Jumlah Pasangan Usia Subur bukan Peserta KB :			2306	625	625	1681
	a. Hamil (H)			205	82	82	123
	b. Ingin Anak Segera (IAS)			732	211	211	521
	c. Ingin Anak Ditunda (IAT)			715	180	180	535
	d. Tidak Ingin Anak Lagi (TIAL)			654	152	152	502

LAPORAN BULANAN PENGENDALIAN LAPANGAN TINGKAT KECAMATAN  
SISTEM INFORMASI KEPENDUDUKAN DAN KELUARGA (SIDUGA)

BULAN : Februari  
KECAMATAN : Alam Barajo  
KABUPATEN/KOTA : Kota Jambi

TAHUN : 2019  
NO. KODE KECAMATAN : 15 71 09  
NO. KODE KABUPATEN/KOTA : 15 71

I. KEADAAN UMUM			
NO	U R A I A N	JUMLAH YANG ADA	JUMLAH YANG DILAPORKAN
(1)	(2)	(3)	(4)
1	Desa/Kelurahan	4	4
2	PLKB/PKB/Petugas KB Desa	5	5
3	P P K B D	5	5
4	Sub P P K B D	89	89
5	Kelompok KB	16	16
6	Kelompok Kegiatan BKB	8	8
7	Kelompok Kegiatan BKR	5	5
8	Kelompok Kegiatan BKL	2	2
9	Kelompok Kegiatan UPPKS	5	5
10	Jumlah PIK Remaja	1	1
	a. Jumlah PIK Remaja Tumbuh	1	1
	b. Jumlah PIK Remaja Tegak	0	0
	c. Jumlah PIK Remaja Tegar	0	0

II. KEGIATAN OPERASIONAL		
NO	U R A I A N	JUMLAH
(1)	(2)	(3)
1	Frekwensi Rakor Program KB tingkat Kecamatan	0
2	Frekwensi Rakor Program KB tingkat Desa/Kelurahan	4
3	Frekwensi Penyuluhan oleh PLKB/PKB	81
4	Frekwensi KIE dengan menggunakan KIE Kit	20
5	Jumlah Tokoh Masyarakat/Agama/Adat yang Aktif melakukan KIE KB	21
6	Frekwensi TKBK dari Kecamatan ke Desa/Kelurahan	0

III. PEMBINAAN KETAHANAN KELUARGA				
NO	U R A I A N	BKB	BKR	BKL
(1)	(2)	(3)	(4)	(5)
1	Jumlah keluarga yang menjadi sasaran kelompok kiegiatan	489	378	84
2	Jumlah Keluarga yang menjadi Anggota Kelompok Kegiatan	325	271	72
3	Jumlah keluarga yang menjadi anggota kelompok kegiatan hadir/aktif dalam peretemuan/ penyuluhan	207	151	57
4	Jumlah anggota kelompok kegiatan yang berstatus PUS	325	169	46
5	Jumlah anggota kelompok kegiatan yang berstatus PUS Keluarga KPS dan KS I	125	66	25
6	Jumlah PUS anggota kelompok kegiatan yang menjadi Peserta KB	335	143	25
7	Jumlah PUS anggota kelompok kegiatan yang menjadi Peserta KB Keluarga KPS dan KS I	125	54	25
8	Jumlah pertemuan/penyuluhan kelompok kegiatan	5	19	11
9	Jumlah keluarga yang menjadi anggota kelompok kegiatan BKB yang menggunakan KKA	217		

IV. PEMBINAAN KESEJAHTERAAN KELUARGA		
A. STATUS PUS DAN KESERTAAN BER-KB ANGGOTA KELOMPOK		
NO	U R A I A N	JUMLAH
(1)	(2)	(3)
1	Jumlah keluarga yang menjadi anggota kelompok UPPKS :	
	a. Jumlah anggota kelompok UPPKS	107
	b. Jumlah anggota kelompok UPPKS Keluarga KPS dan KS I	37
2	Status KB Anggota Kelompok UPPKS :	
	a. Anggota dari Seluruh Tahapan KS	
	1) Jumlah anggota kelompok UPPKS yang status PUS	91
	2) Jumlah anggota kelompok UPPKS yang status PUS ber KB	81
	b. Anggota dari Tahapan KPS dan KS I	
	1) Jumlah anggota kelompok UPPKS keluarga KPS dan KS I yang status PUS	45
	2) Jumlah anggota kelompok UPPKS keluarga KPS dan KS I yang status PUS ber KB	38
3	Jumlah Pertemuan Kelompok UPPKS	12

B. SUMBER MODAL KELOMPOK			
NO	U R A I A N	JUMLAH SUMBER MODAL	JUMLAH MODAL (Rp.)
4	Jumlah kelompok UPPKS yang memperoleh/mengakses bantuan modal dan jumlahnya pada bulan ini :	0	Rp 0
	a. APBN	0	Rp 0
	b. APBD	0	Rp 0
	c. Krista	0	Rp 0
	d. KUR	0	Rp 0
	e. PNPM	0	Rp 0
	f. Lainnya	0	Rp 0

V. PEMBINAAN PUS DAN KESERTAAN BER KB							
NO	U R A I A N	PUS DAN KESERTAAN KB MENURUT					
		JALUR PELAYANAN		TAHAPAN KS		JAMINAN KESEHATAN NASIONAL	
		PEMERINTAH	SWASTA	SELURUH TAHAPAN KS	KPS & KS I	PENERIMA BANTUAN IURAN	BUKAN PENERIMA BANTUAN IURAN
(1)	(2)	(3)	(4)	(5)	(6)	(7)	(8)
1	Jumlah Pasangan Usia Subur (PUS)			17074	3276	1776	5134
2	Jumlah Peserta KB Aktif :	5873	6094	11960	2433	1059	4163
	a. IUD (I)	879	397	1276	372	224	483
	b. MOW (OW)	255	151	406	64	40	89
	c. MOP (OP)	19	6	25	3	1	21
	d. KONDOM (K)	296	199	495	144	92	158
	e. IMPLAN (IP)	491	136	626	253	103	327
	f. SUNTIK (S)	1098	3093	4191	436	281	1369
	g. PIL (P)	2835	2112	4941	1161	318	1716
3	Jumlah Pasangan Usia Subur bukan Peserta KB :			5114	843	717	971
	a. Hamil (H)			282	117	103	73
	b. Ingin Anak Segera (IAS)			2548	345	307	86
	c. Ingin Anak Ditunda (IAT)			1368	227	188	167
	d. Tidak Ingin Anak Lagi (TIAL)			916	154	119	645

LAPORAN BULANAN PENGENDALIAN LAPANGAN TINGKAT KECAMATAN  
SISTEM INFORMASI KEPENDUDUKAN DAN KELUARGA (SIDUGA)

BULAN : Februari  
KECAMATAN : Danau Sipin  
KABUPATEN/KOTA : Kota Jambi

TAHUN : 2019  
NO. KODE KECAMATAN : 15 71 10  
NO. KODE KABUPATEN/KOTA : 15 71

I. KEADAAN UMUM			
NO	U R A I A N	JUMLAH YANG ADA	JUMLAH YANG DILAPORKAN
(1)	(2)	(3)	(4)
1	Desa/Kelurahan	5	5
2	PLKB/PKB/Petugas KB Desa	4	4
3	P P K B D	5	5
4	Sub P P K B D	61	61
5	Kelompok KB	0	0
6	Kelompok Kegiatan BKB	8	8
7	Kelompok Kegiatan BKR	3	3
8	Kelompok Kegiatan BKL	3	3
9	Kelompok Kegiatan UPPKS	4	4
10	Jumlah PIK Remaja	6	6
	a. Jumlah PIK Remaja Tumbuh	5	5
	b. Jumlah PIK Remaja Tegak	0	0
	c. Jumlah PIK Remaja Tegar	1	1

II. KEGIATAN OPERASIONAL		
NO	U R A I A N	JUMLAH
(1)	(2)	(3)
1	Frekwensi Rakor Program KB tingkat Kecamatan	1
2	Frekwensi Rakor Program KB tingkat Desa/Kelurahan	5
3	Frekwensi Penyuluhan oleh PLKB/PKB	18
4	Frekwensi KIE dengan menggunakan KIE Kit	5
5	Jumlah Tokoh Masyarakat/Agama/Adat yang Aktif melakukan KIE KB	6
6	Frekwensi TKBK dari Kecamatan ke Desa/Kelurahan	1

III. PEMBINAAN KETAHANAN KELUARGA				
NO	U R A I A N	BKB	BKR	BKL
(1)	(2)	(3)	(4)	(5)
1	Jumlah keluarga yang menjadi sasaran kelompok kiegiatan	2578	3280	1273
2	Jumlah Keluarga yang menjadi Anggota Kelompok Kegiatan	344	203	122
3	Jumlah keluarga yang menjadi anggota kelompok kegiatan hadir/aktif dalam peretemuan/ penyuluhan	296	157	94
4	Jumlah anggota kelompok kegiatan yang berstatus PUS	338	197	98
5	Jumlah anggota kelompok kegiatan yang berstatus PUS Keluarga KPS dan KS I	87	46	28
6	Jumlah PUS anggota kelompok kegiatan yang menjadi Peserta KB	234	154	74
7	Jumlah PUS anggota kelompok kegiatan yang menjadi Peserta KB Keluarga KPS dan KS I	66	35	21
8	Jumlah pertemuan/penyuluhan kelompok kegiatan	8	3	3
9	Jumlah keluarga yang menjadi anggota kelompok kegiatan BKB yang menggunakan KKA	344		

IV. PEMBINAAN KESEJAHTERAAN KELUARGA		
A. STATUS PUS DAN KESERTAAN BER-KB ANGGOTA KELOMPOK		
NO	U R A I A N	JUMLAH
(1)	(2)	(3)
1	Jumlah keluarga yang menjadi anggota kelompok UPPKS :	
	a. Jumlah anggota kelompok UPPKS	43
	b. Jumlah anggota kelompok UPPKS Keluarga KPS dan KS I	18
2	Status KB Anggota Kelompok UPPKS :	
	a. Anggota dari Seluruh Tahapan KS	
	1) Jumlah anggota kelompok UPPKS yang status PUS	39
	2) Jumlah anggota kelompok UPPKS yang status PUS ber KB	30
	b. Anggota dari Tahapan KPS dan KS I	
	1) Jumlah anggota kelompok UPPKS keluarga KPS dan KS I yang status PUS	15
	2) Jumlah anggota kelompok UPPKS keluarga KPS dan KS I yang status PUS ber KB	11
3	Jumlah Pertemuan Kelompok UPPKS	4

B. SUMBER MODAL KELOMPOK			
NO	U R A I A N	JUMLAH SUMBER MODAL	JUMLAH MODAL (Rp.)
4	Jumlah kelompok UPPKS yang memperoleh/mengakses bantuan modal dan jumlahnya pada bulan ini :	0	Rp 0
	a. APBN	0	Rp 0
	b. APBD	0	Rp 0
	c. Krista	0	Rp 0
	d. KUR	0	Rp 0
	e. PNPM	0	Rp 0
	f. Lainnya	0	Rp 0

V. PEMBINAAN PUS DAN KESERTAAN BER KB							
NO	U R A I A N	PUS DAN KESERTAAN KB MENURUT					
		JALUR PELAYANAN		TAHAPAN KS		JAMINAN KESEHATAN NASIONAL	
		PEMERINTAH	SWASTA	SELURUH TAHAPAN KS	KPS & KS I	PENERIMA BANTUAN IURAN	BUKAN PENERIMA BANTUAN IURAN
(1)	(2)	(3)	(4)	(5)	(6)	(7)	(8)
1	Jumlah Pasangan Usia Subur (PUS)			6536	991	991	5545
2	Jumlah Peserta KB Aktif :	2861	1873	4734	712	712	4022
	a. IUD (I)	255	97	352	112	112	240
	b. MOW (OW)	51	35	86	36	36	50
	c. MOP (OP)	13	2	15	6	6	9
	d. KONDOM (K)	56	46	102	22	22	80
	e. IMPLAN (IP)	145	38	183	70	70	113
	f. SUNTIK (S)	1724	1231	2955	284	284	2671
	g. PIL (P)	617	424	1041	182	182	859
3	Jumlah Pasangan Usia Subur bukan Peserta KB :			1802	279	279	1523
	a. Hamil (H)			161	27	27	134
	b. Ingin Anak Segera (IAS)			823	116	11`6	707
	c. Ingin Anak Ditunda (IAT)			307	70	70	242
	d. Tidak Ingin Anak Lagi (TIAL)			506	66	66	440

LAPORAN BULANAN PENGENDALIAN LAPANGAN TINGKAT KECAMATAN  
 SISTEM INFORMASI KEPENDUDUKAN DAN KELUARGA (SIDUGA)

BULAN : Februari  
 KECAMATAN : Paal Merah  
 KABUPATEN/KOTA : Kota Jambi

TAHUN : 2019  
 NO. KODE KECAMATAN : 15 71 11  
 NO. KODE KABUPATEN/KOTA : 15 71

I. KEADAAN UMUM			
NO	U R A I A N	JUMLAH YANG ADA	JUMLAH YANG DILAPORKAN
(1)	(2)	(3)	(4)
1	Desa/Kelurahan	5	5
2	PLKB/PKB/Petugas KB Desa	5	5
3	P P K B D	1	1
4	Sub P P K B D	62	62
5	Kelompok KB	0	0
6	Kelompok Kegiatan BKB	5	5
7	Kelompok Kegiatan BKR	3	3
8	Kelompok Kegiatan BKL	3	3
9	Kelompok Kegiatan UPPKS	2	2
10	Jumlah PIK Remaja	15	15
	a. Jumlah PIK Remaja Tumbuh	5	5
	b. Jumlah PIK Remaja Tegak	5	5
	c. Jumlah PIK Remaja Tegar	5	5

II. KEGIATAN OPERASIONAL		
NO	U R A I A N	JUMLAH
(1)	(2)	(3)
1	Frekwensi Rakor Program KB tingkat Kecamatan	1
2	Frekwensi Rakor Program KB tingkat Desa/Kelurahan	5
3	Frekwensi Penyuluhan oleh PLKB/PKB	7
4	Frekwensi KIE dengan menggunakan KIE Kit	5
5	Jumlah Tokoh Masyarakat/Agama/Adat yang Aktif melakukan KIE KB	5
6	Frekwensi TKBK dari Kecamatan ke Desa/Kelurahan	5

III. PEMBINAAN KETAHANAN KELUARGA				
NO	U R A I A N	BKB	BKR	BKL
(1)	(2)	(3)	(4)	(5)
1	Jumlah keluarga yang menjadi sasaran kelompok kiegiatan	2307	100	285
2	Jumlah Keluarga yang menjadi Anggota Kelompok Kegiatan	1407	60	285
3	Jumlah keluarga yang menjadi anggota kelompok kegiatan hadir/aktif dalam peretemuan/ penyuluhan	1407	60	282
4	Jumlah anggota kelompok kegiatan yang berstatus PUS	299	32	105
5	Jumlah anggota kelompok kegiatan yang berstatus PUS Keluarga KPS dan KS I	244	24	91
6	Jumlah PUS anggota kelompok kegiatan yang menjadi Peserta KB	299	29	105
7	Jumlah PUS anggota kelompok kegiatan yang menjadi Peserta KB Keluarga KPS dan KS I	204	24	91
8	Jumlah pertemuan/penyuluhan kelompok kegiatan	10	2	5
9	Jumlah keluarga yang menjadi anggota kelompok kegiatan BKB yang menggunakan KKA	424		

IV. PEMBINAAN KESEJAHTERAAN KELUARGA		
A. STATUS PUS DAN KESERTAAN BER-KB ANGGOTA KELOMPOK		
NO	U R A I A N	JUMLAH
(1)	(2)	(3)
1	Jumlah keluarga yang menjadi anggota kelompok UPPKS :	
	a. Jumlah anggota kelompok UPPKS	100
	b. Jumlah anggota kelompok UPPKS Keluarga KPS dan KS I	40
2	Status KB Anggota Kelompok UPPKS :	
	a. Anggota dari Seluruh Tahapan KS	
	1) Jumlah anggota kelompok UPPKS yang status PUS	60
	2) Jumlah anggota kelompok UPPKS yang status PUS ber KB	40
	b. Anggota dari Tahapan KPS dan KS I	
	1) Jumlah anggota kelompok UPPKS keluarga KPS dan KS I yang status PUS	30
	2) Jumlah anggota kelompok UPPKS keluarga KPS dan KS I yang status PUS ber KB	30
3	Jumlah Pertemuan Kelompok UPPKS	0

B. SUMBER MODAL KELOMPOK			
NO	U R A I A N	JUMLAH SUMBER MODAL	JUMLAH MODAL (Rp.)
4	Jumlah kelompok UPPKS yang memperoleh/mengakses bantuan modal dan jumlahnya pada bulan ini :	0	Rp 0
	a. APBN	0	Rp 0
	b. APBD	0	Rp 0
	c. Krista	0	Rp 0
	d. KUR	0	Rp 0
	e. PNPM	0	Rp 0
	f. Lainnya	0	Rp 0

V. PEMBINAAN PUS DAN KESERTAAN BER KB							
NO	U R A I A N	PUS DAN KESERTAAN KB MENURUT					
		JALUR PELAYANAN		TAHAPAN KS		JAMINAN KESEHATAN NASIONAL	
		PEMERINTAH	SWASTA	SELURUH TAHAPAN KS	KPS & KS I	PENERIMA BANTUAN IURAN	BUKAN PENERIMA BANTUAN IURAN
(1)	(2)	(3)	(4)	(5)	(6)	(7)	(8)
1	Jumlah Pasangan Usia Subur (PUS)			17243	6549	6558	10685
2	Jumlah Peserta KB Aktif :						
	a. IUD (I)	332	330	662	314	333	329
	b. MOW (OW)	44	121	165	56	72	93
	c. MOP (OP)	14	16	30	21	13	17
	d. KONDOM (K)	154	115	269	180	131	138
	e. IMPLAN (IP)	601	391	982	835	454	538
	f. SUNTIK (S)	2558	3513	6071	2534	2636	3435
	g. PIL (P)	1662	2253	3915	1691	1691	2549
3	Jumlah Pasangan Usia Subur bukan Peserta KB :			5139	918	2169	2970
	a. Hamil (H)			354	95	129	225
	b. Ingin Anak Segera (IAS)			3557	536	1553	2004
	c. Ingin Anak Ditunda (IAT)			597	145	271	326
	d. Tidak Ingin Anak Lagi (TIAL)			631	142	216	415