



PEMERINTAH KOTA JAMBI  
DINAS PENGENDALIAN PENDUDUK DAN  
KELUARGA BERENCANA

Jln. Jendral Basuki Rahmat No. 14 Telp. 40380, Fax (0741) 40380  
J A M B I

Kode Pos 36128

**LAPORAN UMPAN BALIK**  
HASIL PELAKSANAAN SUB SISTEM  
PENCATATAN DAN PELAPORAN

**PENGENDALIAN**

**LAPANGAN**

**PELAYANAN  
KONTRASEPSI**

**JULI 2019**



**PEMERINTAH KOTA JAMBI**  
**DINAS PENGENDALIAN PENDUDUK DAN**  
**KELUARGA BERENCANA**

Jln. Jendral Basuki Rahmat No. 14 Telp. 40380, Fax ( 0741 ) 40380  
J A M B I Kode Pos 36128

Jambi, Januari 2019

Nomor : 843.4/ /DALDUK  
Sifat : Rutin  
Lampiran : Satu Buku  
Perihal : Umpan Balik

**Kepada**

Yth. Sdr Koordinator PKB Kecamatan  
Se-Kota Jambi  
di –

**Tempat**

Dengan memperhatikan laporan Pelayanan Kontrasepsi ( Pelkon ) di Klinik KB atau F/II/KB /13 baik Pemerintah maupun Swasta, Praktik Dokter,Bidan serta Jejaring lainnya dan laporan Pengendalian Lapangan ( Dalap ) atau F/I Kec/Dal/13 yang masuk ,maka bersama ini kami sampaikan perkembangan Kependudukan, Keluarga Berencana dan Pembangunan Keluarga (KKBPK) melalui umpan Balik (umlik) pada Bulan **Juli 2019** sebagaimana terlampir.

Demikian kami sampaikan atas perhatian dan kerjasamanya diucapkan terima kasih.

Jambi, Januari 2019  
Kepala DPPKB Kota Jambi

**H. M. Rasyid Rido Siregar, SH, M.Kes**  
Pembina Utama Muda  
NIP 19591206 198212 1 00

**Tembusan :**

**Disampaikan Kepada Yth:**

1. Walikota Jambi (Sebagai Laporan)
2. Kepala DP3AP2 Propinsi Jambi
3. Kepala Perwakilan BKKBN Propinsi Jambi
4. Kepala BAPEDA Kota Jambi
5. Kepala Dinas Kominfo Kota Jambi
6. Sekretaris dan Kepala Bidang Lingkup Dinas PPKB Kota Jambi
7. Camat se-Kota Jambi



**ADA PUNGLI LAPORKAN KE :**  
0821 7525 6464  
@saberpunglikotajambi  
saberpunglikotajambi@gmail.com  
saberpunglikotajambi

## KATA PENGANTAR

Laporan Ulasan Umpan Balik (Umlik) Pelayanan Kontrasepsi (Pelkon) atau F/II/KB/13 dan Pengendalian Lapangan (Dalap) atau F/I/Kec/Dal13 ini kami laporkan berdasarkan aplikasi Statistik Rutin secara manual sampai dengan adanya penyempurnaan laporan secara Online melalui aplikasi Sistem Informasi Keluarga (SIGA). Seiring dengan perubahan kebijakan Program KKBPK, maka dilakukan penyesuaian terhadap indikator-indikator pada Laporan Umpan Balik Pelayanan Kontrasepsi berdasarkan pada Petunjuk Teknis Pencatatan dan Pelaporan Pelayanan Kontrasepsi dan Pengendalian Lapangan Tahun 2013.

**Laporan ulasan umpan balik ini, berisikan data dan informasi meliputi :**

1. **Cakupan Laporan, Hasil Pelayanan Peserta KB Baru (PB), Hasil Pelayanan Kasus, Hasil Pelayanan Peserta KB Lama (Ulangan Dan Ganti Cara), dan Persediaan Alat Kontrasepsi.** Dengan disajikannya laporan ulasan umpan balik pelayanan kontrasepsi, diharapkan dapat memberikan gambaran tentang perkembangan pencapaian Program Kependudukan, Keluarga Berencana dan Pembangunan Keluarga (KKBPK) kepada para pengguna baik internal maupun external BKKBN.
2. **Cakupan laporan dan hasil kegiatan operasional koordinasi lapangan.** Dengan disajikannya laporan ulasan umpan balik pengendalian lapangan, diharapkan dapat memberikan gambaran tentang kegiatan operasional koordinasi lapangan kepada para stakeholder baik internal maupun external BKKBN. Pada laporan umpan balik ini juga disajikan data hasil pencapaian kegiatan operasional, pembinaan ketahanan keluarga, kesejahteraan keluarga, pembinaan PUS dan kesertaan ber KB.

Kami mengucapkan terima kasih kepada seluruh Koordinator PKB dan Operator pengelola data tingkat kecamatan serta Faskes yang telah menyampaikan laporan secara manual Statistik Rutin (SR) dan secara online melalui program aplikasi Sistem Informasi Keluarga (SIGA). Dalam upaya peningkatan cakupan dan kualitas data informasi yang disajikan secara rutin melalui laporan ulasan umpan balik ini, kami mengharapkan partisipasi dan kerjasama PLKB serta mengingatkan agar dapat menyampaikan laporan secara online melalui program aplikasi Sistem Informasi Keluarga (SIGA) di dampingi dengan laporan secara manual Statistik Rutin (SR) secara manual dan tepat waktu.

Masukan dan saran dari para pengguna data informasi untuk penyempurnaan laporan ulasan umpan balik ini dapat disampaikan melalui email [b.datainformasi@gmail.com](mailto:b.datainformasi@gmail.com)

Jambi, Januari 2019  
Kepala Bidang pengendalian Penduduk

**Misman SKM, MKM**  
**NIP.197201021998031005**

## DAFTAR ISI

|   |           |
|---|-----------|
| HALAMAN JUDUL.....  | i         |
| SURAT PENGANTAR .....   | ii        |
| KATA PENGANTAR .....  | iii       |
| DAFTAR ISI .....  | iv        |
| <b>I. PENDAHULUAN.....</b>  | <b>1</b>  |
| A. LATAR BELAKANG .....   | 1         |
| B. TUJUAN .....   | 1         |
| C. SASARAN.....   | 1         |
| D. CARA MENGAKSES LAPORAN HASIL PELAYANAN KONTRASEPSI DAN PENGENDALIAN LAPANGAN ..... | 2         |
| 1. MEKANISME PENCATATAN DAN PELAPORAN HASIL PELAYANAN KONTRASEPSI .....               | 2         |
| 2. MEKANISME PENCATATAN DAN PELAPORAN HASIL PENGENDALIAN LAPANGAN .....               | 2         |
| E. BATASAN PENGERTIAN .....   | 3-12      |
| <b>II. CAKUPAN LAPORAN .....</b>  | <b>13</b> |
| A. LAPORAN BERDASARKAN TEMPAT PELAYANAN .....   | 13        |
| B. LAPORAN PENGENDALIAN LAPANGAN.....   | 13        |
| <b>III. HASIL PELAYANAN KONTRASEPSI DAN PENGENDALIAN LAPANGAN .....</b>               | <b>14</b> |
| A. LAPORAN PELAYANAN KONTRASEPSI.....   | 14        |
| 1. PESERTA KB BARU (PB) .....   | 14        |
| 2. PESERTA KB BARU KOMULATIF.....   | 14        |
| 3. PESERTA KB BARU MKJP DAN PRIA .....  | 14        |
| 4. PESERTA KB BARU KPS DAN KS I, JAMBERSAL DAN PASCA PERSALINAN/KEGUGURAN.....        | 15        |
| 5. PESERTA KB KOMPLIKASI BERAT SERTA KEGAGALAN .....                                  | 15        |
| 6. PENCABUTAN IUD DAN IMPLANT .....   | 15        |
| 7. HASIL PELAYANAN PESERTA GANTI CARA DAN KONTRASEPSI ULANG.....                      | 15        |
| 8. BUKAN PESERTA KB DAN UNMET NEED .....  | 16        |
| B. LAPORAN PENGENDALIAN LAPANGAN .....  | 17        |
| 1. PEMBINAAN PESERTA KB AKTIF (PA).....   | 17        |
| 2. PESERTA KB AKTIF MKJP .....  | 18        |
| 3. PESERTA KB AKTIF PRIA .....  | 18        |
| 4. PEMBINAAN KETAHANAN KELUARGA .....   | 18        |
| 5. PEMBINAAN KESEJAHTERAAN KELUARGA .....   | 19        |
| 6. JUMLAH KELOMPOK KEGIATAN UPPKS YANG MEMPEROLEH/MENGAKSES BANTUAN MODAL.....        | 20        |
| <b>IV. PENUTUP .....</b>  | <b>13</b> |
| <b>V. DAFTAR PETA DAN LAMPIRAN .....</b>  | <b>14</b> |
| A. PETA .....   | 14        |
| 1. PETA 1 PESERTA KB BARU KOMULATIF.....  | 14        |
| 2. PETA 2 UNMET NEED .....  | 17        |
| 3. PETA 3 PESERTA KB AKTIF.....   | 18        |
| B. LAMPIRAN .....   | 22        |

## **I. PENDAHULUAN**

### **A. Latar Belakang**

Sub Sistem Pencatatan dan Pelaporan Program KKBPK merupakan salah satu komponen dari Sistem Informasi Manajemen Program KKBPK, ditujukan untuk mengumpulkan data dan informasi Program KKBPK dari daerah secara baku dan teratur di seluruh tanah air. Pengumpulan data ini dilakukan melalui Sub Sistem Pencatatan dan Pelaporan Pelayanan Kontrasepsi (bulanan), Pengendalian Lapangan (bulanan) dan Pendataan Keluarga (Tahunan), untuk memonitor data potensi, perkembangan kegiatan dan hasil pelayanan Program KKBPK di seluruh tanah air.

Dalam laporan umpan balik pelayanan kontrasepsi Bulan Juli 2019 ini akan menyajikan berbagai data indikator sasaran kinerja sub program Keluarga Berencana. Untuk memonitor pencapaian sasaran indikator kinerja tersebut dilakukan melalui sistem monitoring yang mencatat pengendalian program KB di seluruh Faskes menggunakan formulir F/II/KB/13 yang dilaporkan oleh petugas Faskes KB kepada SKPD-KB kabupaten/kota dan kemudian dilaporkan dengan menggunakan Aplikasi Statistik Rutin. Dan Laporan umpan balik pengendalian lapangan bulan Desember 2017 ini akan menyajikan berbagai data kegiatan operasional, pembinaan ketahanan keluarga, kesejahteraan keluarga, pembinaan PUS dan kesertaan ber KB. Pelaporan pencapaian sasaran indikator kinerja tersebut dilakukan dengan menggunakan formulir Rek.Kec.F/I/Dal/13 yang dilaporkan oleh petugas KB kepada SKPD-KB kabupaten/kota dan kemudian dilaporkan dengan menggunakan Aplikasi Statistik Rutin. Sejak tahun 2012, pengumpulan data laporan pengendalian lapangan program KKBPK dari daerah dilakukan melalui Aplikasi Statistik Rutin berbasis web, sehingga diharapkan dapat mempermudah dan mempercepat pelaksanaan pengelolaan data dan informasi program KKBPK di setiap tingkatan wilayah, guna memperoleh data laporan secara cepat, lengkap dan akurat.

Pengumpulan data laporan Pelayanan Kontrasepsi program KKBPK dari daerah dilakukan melalui Aplikasi Statistik Rutin berbasis web sejak tahun 2012. Dengan adanya aplikasi tersebut diharapkan dapat mempermudah dan mempercepat pelaksanaan pengelolaan data dan informasi program KKBPK di setiap tingkatan wilayah, guna memperoleh data laporan secara cepat, lengkap dan akurat. Pada laporan ini menyajikan rekapitulasi data hasil pelayanan kontrasepsi antara lain adalah cakupan laporan masuk dan hasil pelayanan KB seperti pelayanan peserta KB baru, pelayanan ulang kepada peserta KB, serta persediaan dan mutasi alat kontrasepsi.

### **B. Tujuan**

Penyusunan laporan bulanan ini adalah untuk memudahkan para pengguna data dalam mendapatkan data dan informasi yang diperoleh melalui Sub Sistem Pencatatan Pelayanan Kontrasepsi, terutama kegiatan pelayanan peserta KB baru dan pelayanan ulang kepada peserta KB. Dan Sub Sistem Pencatatan Pengendalian Lapangan, terutama kegiatan operasional, pembinaan ketahanan keluarga, kesejahteraan keluarga, pembinaan PUS dan kesertaan ber KB setiap bulannya

### **C. Sasaran**

Laporan Umpan Balik Hasil Pelayanan Kontrasepsi dan Pengendalian Lapangan ini setiap bulannya dikirimkan ke :

- Perwakilan BKKBN Jambi

- Dinas P3AP2 Provinsi Jambi
- Mitra Kerja OPD Kota Jambi (Dinas Kominfo, Bappeda, Dinkes, camat dll.)
- Semua Komponen Dinas PPKB Kota Jambi dan Koordinator PKB Kecamatan

## D. Cara Mengakses Laporan Hasil Pelayanan Kontrasepsi dan Pengendalian Lapangan

Laporan ini dapat juga diakses melalui web <http://aplikasi.bkkbn.go.id/sr>



**Gambar 1. Tampilan Untuk Melihat Laporan Hasil PELKON dan DALLAP**

### 1. Mekanisme Pencatatan dan Pelaporan Hasil Pelayanan Kontrasepsi

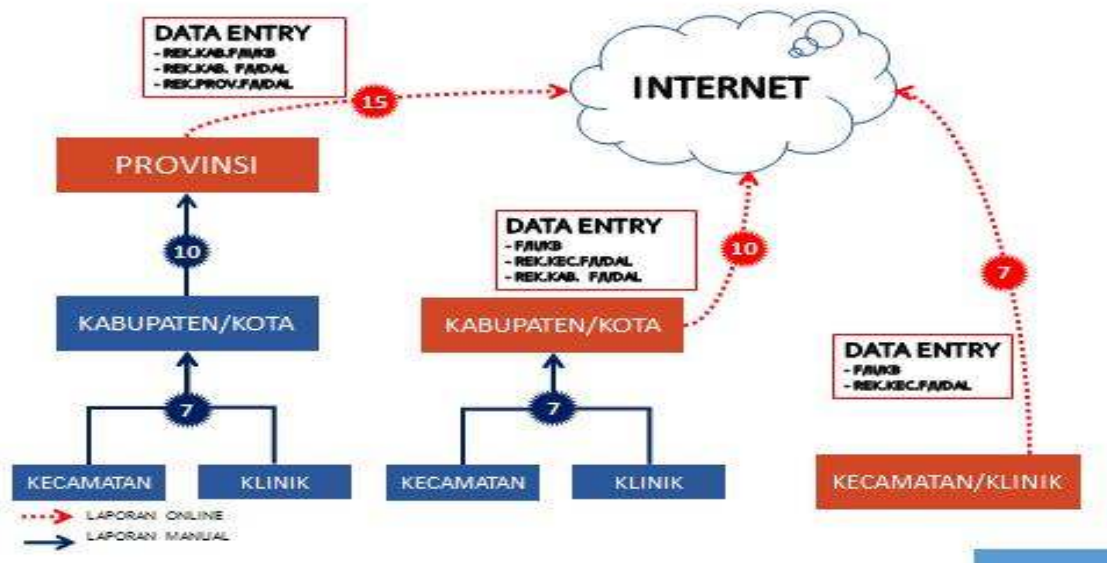
- Laporan F/II/KB/11 dari Faskes dilaporkan ke kabupaten/kota secara manual. Namun, tidak menutup kemungkinan jika Faskes KB atau petugas Faskes KB dapat melaporkan langsung secara online dengan menggunakan aplikasi ini. Batas akhir melaporkan yaitu tanggal 7 setiap bulannya.
- Kabupaten/kota yang mampu melakukan pelaporan secara online dengan menggunakan program aplikasi statistik rutin, batas akhir melaporkan yaitu tanggal 10 setiap bulannya.
- Jika ada laporan susulan/ralat masih dapat dilakukan untuk laporan 3 bulan terakhir dan hanya dapat dilakukan antara tanggal 1 sampai 15.

### 2. Mekanisme Pencatatan dan Pelaporan Hasil Pengendalian lapangan

- Laporan Rek.Kec.F/I/Dal/13 dari kecamatan dilaporkan ke kabupaten/kota secara manual. Namun, tidak menutup kemungkinan jika kecamatan atau petugas KB dapat melaporkan langsung secara online dengan menggunakan aplikasi ini. Batas akhir melaporkan yaitu tanggal 7 setiap bulannya.
- Kabupaten/kota yang mampu melakukan pelaporan secara online dengan menggunakan program aplikasi statistik rutin, batas akhir melaporkan yaitu tanggal 10 setiap bulannya.
- Bagi kabupaten/kota yang belum mampu melakukan pelaporan secara online, maka dapat melaporkan hasil Rek.Kab.F/I/Dal/13 kepada Kabupaten/Kota secara manual (via email). Selanjutnya Kabupaten/Kota melakukan pelaporan secara online dengan menggunakan program Aplikasi Statistik Rutin, batas akhir melaporkan yaitu tanggal 15 setiap bulannya.



- d. Jika ada laporan susulan/ralat masih dapat dilakukan untuk laporan 3 bulan terakhir dan hanya dapat dilakukan antara tanggal 1 sampai 15.



**Gambar 2. Proses Pelaporan Hasil PELKON dan DALLAP Secara Online**

## E. Batasan Pengertian

Berikut ini merupakan beberapa pengertian dari istilah-istilah yang digunakan dalam Laporan Bulanan Pelayanan Kontrasepsi :

1. **Pencatatan dan Pelaporan Pelayanan Kontrasepsi adalah** suatu kegiatan mencatat dan melaporkan berbagai aspek yang berkaitan dengan pelayanan kontrasepsi yang dilakukan oleh Faskes KB Pemerintah maupun Swasta, Praktik Dokter/ Praktik Bidan Mandiri, serta Jejaring Faskes KB Lainnya sesuai dengan sistem yang telah ditetapkan.
2. **Peserta Jaminan Kesehatan Provinsi (JKN)** adalah setiap orang, termasuk orang asing yang bekerja paling singkat 6 bulan di Indonesia yang telah membayar iuran. Peserta dalam petunjuk teknis ini adalah pasangan suami isteri.
3. **Pelayanan Keluarga Berencana** adalah pelayanan dalam upaya mengatur kelahiran anak, jarak dan usia ideal melahirkan, mengatur kehamilan, melalui promosi, perlindungan, dan bantuan sesuai dengan hak reproduksi untuk mewujudkan keluarga yang berkualitas melalui pemberian pelayanan Keluarga Berencana (KB) termasuk penanganan efek samping dan komplikasi bagi peserta Jaminan Kesehatan Provinsi.
4. **Peserta KB Baru** adalah pasangan usia subur yang baru pertama kali menggunakan alat/cara kontrasepsi dan atau pasangan usia subur yang kembali menggunakan metode kontrasepsi setelah melahirkan/keguguran.
5. **Peserta KB Baru Pra Sejahtera (KPS) dan Keluarga Sejahtera I (KS I)** adalah pasangan usia subur dari Keluarga Pra Sejahtera dan Keluarga Sejahtera I yang baru pertama kali menggunakan alat/cara kontrasepsi, dan atau yang kembali menggunakan metode kontrasepsi setelah melahirkan/keguguran.

6. **KB Pasca Persalinan** adalah upaya pencegahan kehamilan dengan menggunakan metode/alat/obat kontrasepsi segera setelah melahirkan sampai dengan 42 hari/ 6 minggu setelah melahirkan.
7. **KB Pasca Keguguran** adalah upaya pencegahan kehamilan dengan menggunakan alat atau obat kontrasepsi setelah mengalami keguguran sampai dengan kurun waktu 14 hari.
8. **Pasangan Usia Subur (PUS) Penerima Bantuan Iuran (PBI) Jaminan Kesehatan Provinsi** meliputi Pasangan Usia Subur peserta Jaminan Kesehatan Provinsi yang tergolong fakir miskin/tidak mampu.
9. **PUS Bukan Penerima Bantuan Iuran Jaminan Kesehatan Provinsi** meliputi Pasangan Usia Subur peserta Jaminan Kesehatan Provinsi yang tidak tergolong fakir miskin dan tidak mampu.
10. **PUS Bukan Peserta Jaminan Kesehatan Provinsi** meliputi Pasangan Usia Subur yang tidak tergolong fakir miskin dan tidak mampu serta belum mendaftar sebagai peserta Jaminan Kesehatan Provinsi, dan juga Pasangan Usia Subur yang tergolong fakir miskin dan tidak mampu atau Keluarga Pra Sejahtera/Keluarga Sejahtera I serta belum mendaftar sebagai peserta Jaminan Kesehatan Provinsi.
11. **Pelayanan Peserta KB Ulang** adalah tindakan kepada peserta KB, meliputi penanganan kasus komplikasi berat, penanganan kasus kegagalan, pencabutan IUD dan Implant, pelayanan ganti cara, serta pelayanan kontrasepsi ulang, dengan penjelasan sebagai berikut :
  - a. **Pelayanan Komplikasi Berat** adalah pelayanan terhadap gangguan kesehatan akibat pemakaian metode kontrasepsi, yang harus dilayani secara intensif dan **perlu rawat inap** di Rumah Sakit;
  - b. **Pelayanan Kegagalan** adalah pelayanan terhadap terjadinya kehamilan pada peserta KB yang masih memakai kontrasepsi;
  - c. **Pelayanan Pencabutan IUD dan Implan** adalah tindakan pelayanan pencabutan IUD dan Implan yang disebabkan habis masa pemakaian.
  - d. **Pelayanan Ganti Cara** adalah pemberian pelayanan jenis metode kontrasepsi baru yang berbeda dengan metode kontrasepsi yang dipakai sebelumnya oleh peserta KB, karena alasan tertentu dan bukan karena alasan setelah melahirkan/keguguran.
  - e. **Pelayanan Kontrasepsi Ulang** adalah pelayanan kepada peserta KB dengan memberikan kontrasepsi ulang untuk Pil, Suntikan, dan Kondom, serta pemasangan ulang kontrasepsi IUD dan Implan dengan alasan komplikasi, habis masa pemakaian, atau ganti jenis IUD dan Implan.
12. **Fasilitas Kesehatan KB (Faskes KB)** adalah fasilitas yang mampu dan berwenang memberikan pelayanan Keluarga Berencana, berlokasi dan terintegrasi di fasilitas kesehatan tingkat pertama atau tingkat lanjutan, yang dikelola oleh pemerintah, pemerintah daerah, dan atau swasta (termasuk masyarakat).



- 13. Jejaring Fasilitas Kesehatan KB** adalah fasilitas kesehatan KB yang menginduk ke Fasilitas Kesehatan Tingkat Pertama, terdiri dari :
- Puskesmas Pembantu (Pustu)
  - Pos Pelayanan Terpadu (Posyandu)
  - Pos Kesehatan Desa (Poskesdes)
  - Pos Bersalin Desa (Polindes)
  - Praktik Bidan
  - Praktik Dokter (bagi yang belum bekerjasama dengan BPJS Kesehatan)
- 14. Praktik Dokter/Praktik Bidan Mandiri** adalah dokter atau bidan yang melaksanakan praktik secara mandiri/perorangan.
- Petugas Penghubung Praktik Dokter/Praktik Bidan Mandiri** adalah PLKB/PKB atau petugas yang ditunjuk sebagai pengumpul data hasil pelayanan kontrasepsi oleh Praktik Dokter/Praktik Bidan Mandiri yang berada di wilayah kerjanya.
- 15. Status Fasilitas Kesehatan KB** adalah status pemilikan atau pengelolaan Faskes KB yang dibedakan atas 2 (dua) macam pemilikan, yaitu : **Pemerintah dan Swasta.**
- 16. Informed consent** adalah suatu persetujuan tindakan medis tertulis yang menyatakan kesediaan dan kesiapan klien untuk ber-KB dengan metode suntikan, IUD, implan, Tubektomi (MOW) dan Vasektomi setelah mendapatkan informed choice.
- Fasilitas Kesehatan KB Pemerintah** adalah fasilitas kesehatan KB yang dikelola dan dibiayai oleh Pemerintah.  
**Misalnya :** Faskes KB milik Pemerintah/Pemda (seperti Puskesmas/Rumah Bersalin/Rumah Sakit), Faskes KB milik TNI, Faskes KB milik POLRI, dan Faskes KB milik instansi pemerintah lainnya.
  - Fasilitas Kesehatan Swasta** adalah fasilitas kesehatan KB yang dikelola dan dibiayai oleh Swasta dan atau LSOM.  
**Misalnya :** Faskes KB milik NU, Faskes KB milik Muhammadiyah, Faskes KB milik PGI, Faskes KB milik PERDHAKI, Faskes KB milik Walubi, Faskes KB milik Hindu, Faskes KB milik Perusahaan, dan Faskes KB milik Swasta lainnya.
- 17. Daerah Khusus** adalah daerah tertinggal, terpencil, perbatasan, dan kepulauan (terdiri dari 183 kabupaten di Indonesia yang daftarnya terdapat pada lampiran di belakang) meliputi :
- Daerah Tertinggal** adalah daerah (desa/kelurahan, kecamatan, kabupaten/kota) yang masyarakat serta wilayahnya relatif kurang berkembang dibandingkan daerah lain dalam skala Provinsi.
  - Daerah Terpencil** adalah daerah (desa/kelurahan, kecamatan, kabupaten/kota) yang karena letak dan atau kondisi alam memiliki kesulitan, kekurangan atau keterbatasan prasarana dan sarana perhubungan, pelayanan kesehatan, persediaan kebutuhan 9 bahan pokok, serta kebutuhan sekunder lain, yang menimbulkan kesulitan bagi penduduk yang tinggal di wilayah tersebut.
  - Daerah Perbatasan** adalah daerah (desa/kelurahan, kecamatan, kabupaten/ kota) dalam wilayah Negara Kesatuan Republik Indonesia yang berbatasan langsung dengan wilayah

kedaulatan negara tetangga, baik perbatasan darat dan laut.

- d. Daerah Kepulauan** adalah suatu gugus pulau, termasuk bagian pulau dan perairan di antara pulau-pulau tersebut, dan lain-lain wujud alamiah yang hubungannya satu sama lain demikian erat.
- 18. Desa/Kelurahan Siaga** adalah suatu kondisi masyarakat tingkat desa/kelurahan yang memiliki kemampuan dalam menemukan permasalahan yang ada, kemudian merencanakan dan melakukan pemecahannya sesuai potensi yang dimilikinya, serta selalu siap siaga dalam menghadapi masalah kesehatan, bencana dan kegawat darurat. Kriterianya adalah desa/kelurahan tersebut memiliki minimal 1 (satu) Pos Kesehatan Desa/Kelurahan (Poskesdes/Poskeskel) dengan tenaga minimal 1 (satu) orang bidan dan 2 (dua) orang kader.
- 19. Buku Panduan Praktis Pelayanan Kontrasepsi (BP3K)** adalah panduan bagi provider baik di tingkat pelayanan dasar maupun tingkat pelayanan rujukan baik di instansi Pemerintah maupun Swasta dalam memberikan pelayanan keluarga berencana sesuai dengan standar minimal guna memenuhi pelayanan keluarga berencana berkualitas.
- 20. Pengawas PLKB (PPLKB)** adalah perangkat daerah yang tugasnya memonitor dan memfasilitasi PKB/PLKB yang berkedudukan di tingkat kecamatan.
- 21. PKB/PLKB** adalah penyuluh KB atau Petugas Lapangan KB yang ditempatkan di desa binaannya untuk mencari peserta KB baru dan membina peserta KB aktif serta membuat laporan kepada Pengawas PLKB di tingkat kecamatan.
- 22. Petugas KB desa/kelurahan** adalah petugas yang mengelola Program Kependudukan, Keluarga Berencana dan Pembangunan Keluarga di tingkat desa/kelurahan yang melaksanakan tugas dan fungsi sebagai PLKB, contohnya adalah PLKB honorer, PLKB kontrak, dan PLKB sukarelawan.
- 23. PPKBD (Pembantu Pembina Keluarga Berencana Desa)** adalah wadah organisasi di tingkat desa/kelurahan yang diketuai oleh seorang atau beberapa orang kader yang secara sukarela berperan aktif melaksanakan/mengelola Program Kependudukan, Keluarga Berencana dan Pembangunan Keluarga di tingkat desa/kelurahan atau yang setara.
- 24. Sub PPKBD (Sub Pembantu Pembina Keluarga Berencana Desa)** adalah wadah organisasi di tingkat dusun/RW yang diketuai oleh seorang atau beberapa orang kader yang secara sukarela berperan aktif melaksanakan/mengelola Program Keluarga Berencana Provinsi di tingkat Dusun/RW atau yang setara.
- 25. Kelompok Keluarga Berencana** adalah kelompok dalam wadah organisasi yang anggotanya terdiri dari seluruh keluarga dalam suatu Rukun Tetangga yang secara sukarela berperan aktif mengelola Program Kependudukan, Keluarga Berencana dan Pembangunan Keluarga di tingkat Rukun Tetangga. Adapun kegiatannya meliputi bidang Keluarga Berencana/Kesehatan Reproduksi (KB/KR) dan Keluarga Sejahtera/Pemberdayaan Keluarga (KS/PK).
- 26. Kelompok Kegiatan Bina Keluarga Balita (BKB)** merupakan wadah kegiatan beranggotakan keluarga yang memiliki anak balita untuk meningkatkan pengetahuan dan keterampilan orangtua dan atau anggota keluarga lainnya dalam pengasuhan dan pembinaan tumbuh kembang anak balita melalui rangsangan/stimulasi baik secara fisik, mental, sosial emosional dan intelektualnya.

- 27. Kelompok Bina Keluarga Remaja (BKR)** adalah wadah kegiatan beranggotakan keluarga yang memiliki anak dan remaja untuk meningkatkan pengetahuan dan keterampilan orangtua dan atau anggota keluarga lainnya dalam pengasuhan dan pembinaan tumbuh kembang anak dan remaja melalui komunikasi efektif antara orang tua dan anak remaja.
- 28. Kelompok Kegiatan Bina Keluarga Lanjut Usia (BKL)** merupakan kelompok kegiatan untuk membina keluarga lansia dalam upaya meningkatkan kepedulian dan peran keluarga dalam mewujudkan lanjut usia yang sehat, mandiri, produktif, dan bertakwa kepada Tuhan Yang Maha Esa.
- 29. Kelompok Kegiatan Usaha Peningkatan Pendapatan Keluarga Sejahtera (UPPKS)** adalah wadah kegiatan ekonomi yang beranggotakan keluarga, terutama Keluarga Pra Sejahtera (KPS) dan Keluarga Sejahtera I (KS I), yang saling berinteraksi untuk melakukan kegiatan usaha ekonomi produktif dalam upaya meningkatkan pendapatan keluarga kecil bahagia sejahtera.
- 30. Pusat Informasi dan Konseling Remaja/Mahasiswa (PIK R/M)** adalah suatu wadah kegiatan program GenRe dalam rangka penyiapan kehidupan berkeluarga bagi remaja/mahasiswa yang dikelola dari, oleh dan untuk remaja/mahasiswa guna memberikan pelayanan informasi dan konseling tentang perencanaan kehidupan berkeluarga bagi remaja/mahasiswa serta kegiatankegiatan penunjang lainnya.
- a. Pusat Informasi dan Konseling Remaja/Mahasiswa (PIK-R/M) Tahap Tumbuh** adalah PIK Remaja/Mahasiswa yang telah memberikan materi dan isi pesan tentang 8 fungsi keluarga, pendewasaan usia perkawinan (PUP), Triad KRR, keterampilan hidup (life skill). Kegiatan dilakukan di tempat PIK R/M, bentuk aktifitas bersifat penyadaran (KIE) di dalam PIK R/M, menggunakan media cetak (majalah dinding, leaflet, poster dll). Dukungan sarana, prasarana dan SDM yaitu ada ruang khusus, memiliki papan nama dengan ukuran minimal 60 x 90 cm, mempunyai struktur pengurus dan 2 orang pendidik sebaya yang sudah dilatih/orientasi (8 fungsi keluarga, pendewasaan usia perkawinan, TRIAD KRR dan keterampilan hidup). Memiliki kerjasama dengan stakeholder di lingkungannya missal lurah/kades dan TOMA untuk PIK R/M jalur kemasyarakatan, TOGA untuk PIK R/M jalur keagamaan, Kepala sekolah, Dekan Direktur Akademi jalur sekolah, umum/agama dan perguruan tinggi, puskesmas/pustu terdekat dengan PIK R/M sebagai tempat rujukan medis. Menjalin kemitraan dengan mitra kerja (organisasi kepemudaan, kemasyarakatan, kemahasiswaan, organisasi profesi dan kesiswaan).
- b. Pusat Informasi dan Konseling Remaja/Mahasiswa (PIK-R/M) Tahap Tegak** adalah PIK Remaja/Mahasiswa yang telah memenuhi kriteria Tahap Tumbuh, disamping itu memberikan materi khusus yang dikuasai oleh pengelola/pendidik sebaya (PS)/konselor sebaya (KS) yaitu keterampilan advokasi dan KIE. Kegiatan selain dilakukan di dalam juga di luar PIK R/M dalam bentuk pemberian informasi misal melalui dialog interaktif di radio dan TV, penyuluhan dan pembinaan, konseling, penyelenggaraan seminar, road show ke sekolah lain, pameran, pentas seni dan lain-lain, menggunakan media cetak missal majalah dinding, leaflet, poster dan elektronik misalnya radio, TV dan website. Melakukan pencatatan dan pelaporan rutin. Melakukan kegiatan yang dapat menarik minat remaja untuk datang ke PIK R/M, misalnya jambore remaja, lintas alam/outbond, bedah buku, bedah film, bimbingan belajar siswa, studi banding, kegiatan ekonomi produktif, kegiatan kesenian dan olahraga, lomba-lomba, buka puasa bersama, bercocok tanam, beternak dsb. Dukungan sarana, prasarana dan SDM yaitu ada ruang khusus, memiliki papan nama dengan ukuran minimal 60 x 90 cm,

mempunyai struktur pengurus dan 4 orang pendidik sebaya yang sudah dilatih/orientasi (8 fungsi keluarga, pendewasaan usia perkawinan, TRIAD KRR dan keterampilan hidup) serta 2 orang konselor sebaya yang sudah dilatih tentang materi pengetahuan dasar konseling, lokasi di komunitas remaja/mahasiswa (mudah diakses dan disukai oleh remaja). Memiliki kerjasama dengan stakeholder di lingkungannya misalnya lurah/kades dan TOMA untuk PIK R/M jalur kemasyarakatan, TOGA untuk PIK R/M jalur keagamaan, Kepala sekolah, Dekan Direktur Akademi jalur sekolah, umum/agama dan perguruan tinggi, puskesmas/pustu terdekat dengan PIK R/M sebagai tempat rujukan medis. Memperoleh pembinaan dan fasilitasi dari pemprov/pemkab//pemkot, kepal sekolah, rektor/dekan, direktur akademi, TOGA/TOMA, puskesmas/pustu, dan lainnya. Menjalinkan kemitraan dengan mitra kerja (organisasi kepemudaan, kemasyarakatan, kemahasiswaan, organisasi profesi dan kesiswaan).

- c. **Pusat Informasi dan Konseling Remaja/Mahasiswa (PIK-R/M) Tahap Tegar** adalah PIK Remaja/Mahasiswa yang telah memenuhi kriteria Tahap Tegar disamping itu pengelola/pendidik sebaya (PS)/konselor sebaya (KS) melakukan pengembangan materi sesuai kebutuhan PIK R/M (misal gender). Kegiatan dilakukan selain di dalam dan di luar PIK R/M dalam bentuk pemberian informasi massal melalui dialog interaktif di radio dan TV, penyuluhan dan pembinaan, konseling, penyelenggaraan seminar, road show ke sekolah lain, pameran, pentas seni dan lain-lain. Menggunakan media cetak misalnya majalah dinding, leaflet, poster dan elektronik misal radio, TV dan website. Melakukan kegiatan yang dapat menarik minat remaja untuk datang ke PIK R/M misalnya jambore remaja, lintas alam/outbond, bedah buku, bedah film, bimbingan belajar siswa, studi banding, kegiatan ekonomi produktif, kegiatan kesenian dan olahraga, lomba-lomba, buka puasa bersama, bercocok tanam, beternak dsb. Melakukan pelayanan lain sesuai kebutuhan remaja (pemeriksaan gigi, konsultasi kecantikan, konsultasi gizi). Terlibat dalam kegiatan sosial misalnya pelayanan kesehatan, kebersihan lingkungan dan kampanye perilaku hidup berwawasan kependudukan (PHBK) dan lain lain. Dukungan sarana, prasarana dan SDM yaitu ada ruang khusus, memiliki papan nama dengan ukuran minimal 60 x 90 cm, mempunyai struktur pengurus dan 4 orang pendidik sebaya yang sudah dilatih/orientasi (8 fungsi keluarga, pendewasaan usia perkawinan, TRIAD KRR dan keterampilan hidup) serta 4 orang konselor sebaya yang sudah dilatih tentang materi pengetahuan dasar konseling. Lokasi di komunitas remaja/mahasiswa (mudah diakses dan disukai oleh remaja) memiliki hotline/sms konseling, memiliki perpustakaan, memiliki sarana dan prasarana jaringan internet serta akses terhadap jejaring social (facebook, twiter, dll). Memiliki kerjasama dengan stakeholder di lingkungannya misal lurah/kades dan TOMA untuk PIK R/M jalur kemasyarakatan, TOGA untuk PIK R/M jalur keagamaan, Kepala sekolah, Dekan Direktur Akademi jalur sekolah, umum/agama dan perguruan tinggi, puskesmas/pustu terdekat dengan PIK R/M sebagai tempat rujukan medis. Memiliki mitra kerja antara lain dengan organisasi kepemudaan, kemahasiswaan, dan kesiswaan, komite sekolah.

**31. MUPEN KB (Mobil Unit Penerangan Keluarga Berencana)** adalah kendaraan roda empat yang didalamnya berisi peralatan elektronik (audio visual) dan berfungsi sebagai kendaraan penyuluhan dan KIE KB.

- a. **MUPEN KB Kabupaten/Kota, adalah kendaraan roda empat yang didalamnya berisi peralatan elektronik (audio visual) dan berfungsi sebagai kendaraan penyuluhan dan KIE KB di tingkat Kabupaten/Kota.**

- b. **MUPEN KB Kabupaten/Kota**, adalah kendaraan roda empat yang didalamnya berisi peralatan elektronik (audio visual) dan berfungsi sebagai kendaraan penyuluhan dan KIE KB di tingkat kabupaten/kota.
32. **Rapat Koordinasi** adalah forum evaluasi, perencanaan, dan pembentukan kesepakatan pelaksanaan Program Kependudukan, Keluarga Berencana dan Pembangunan Keluarga, dipimpin oleh Camat yang dilaksanakan minimal sebulan sekali, dengan peserta terdiri dari petugas dan pengelola KB Kecamatan dan Kelompok Kerja Teknis (Pokjanis), tim operasional kecamatan dalam penggarapan Program Kependudukan, Keluarga Berencana dan Pembangunan Keluarga secara khusus atau dipadukan dengan pembahasan program pembangunan lainnya.
- a. **Rapat Koordinasi Kecamatan (Rakor Kecamatan)** adalah forum evaluasi, perencanaan, dan pembentukan kesepakatan pelaksanaan Program Kependudukan, Keluarga Berencana dan Pembangunan Keluarga, dipimpin oleh Camat yang dilaksanakan minimal sebulan sekali, dengan peserta terdiri dari petugas dan pengelola KB Kecamatan dan Kelompok Kerja Teknis (Pokjanis), tim operasional kecamatan dalam penggarapan Program Kependudukan, Keluarga Berencana dan Pembangunan Keluarga secara khusus atau dipadukan dengan pembahasan program pembangunan lainnya di kecamatan.
- b. **Rapat Koordinasi Desa/Kelurahan (Rakor Desa/Kelurahan)** adalah forum evaluasi, perencanaan, dan pembentukan kesepakatan pelaksanaan Program Kependudukan, Keluarga Berencana dan Pembangunan Keluarga, dipimpin oleh Kepala Desa/Lurah yang dilaksanakan minimal sebulan sekali, dengan peserta terdiri dari unsur pengelola KB, seperti PLKB/PKB/Petugas KB Desa, PPKBD, Sub PPKBD, Kelompok KB yang mempunyai kelompok kegiatan (poktan) dan Kelompok Kerja Teknis (pokjanis), tim operasional desa dalam penggarapan Program Kependudukan, Keluarga Berencana dan Pembangunan Keluarga secara khusus, atau dipadukan dengan pembahasan program pembangunan lainnya di desa/kelurahan.
33. **Pertemuan/Penyuluhan**, adalah proses melakukan Komunikasi, Informasi dan Edukasi tentang Program Pembangunan dan Kependudukan, KB dan KS untuk meningkatkan pengetahuan, sikap dan perilaku keluarga, masyarakat dan penduduk dalam Program KB Provinsi untuk berpartisipasi.
34. **Penyuluhan oleh PLKB/PKB/Petugas KB desa** adalah suatu langkah kegiatan Komunikasi, Informasi dan Edukasi (KIE) dalam Program Kependudukan, Keluarga Berencana dan Pembangunan Keluarga sehingga dapat diadopsi oleh masyarakat.
35. **KIE Kit** adalah suatu unit alat peraga anatomi alat reproduksi, lembar balik, contoh alat kontrasepsi, VCD animasi proses pembuahan dan VCD sosialisasi kontrasepsi.
36. **KIE dengan menggunakan KIE Kit** adalah kegiatan penyuluhan yang menggunakan sebagian atau seluruh alat bantu yang terdapat dalam KIE Kit.
37. **Tokoh Agama/Tokoh Masyarakat** adalah orang-orang yang dihormati dan disegani di desa/kelurahannya, karena aktivitas dalam kelompoknya, kecakapan-kecakapan dan sifat-sifat tertentu yang dimilikinya dan mempunyai pengetahuan, pemahaman dan kepedulian terhadap program Program Kependudukan, Keluarga Berencana dan Pembangunan Keluarga. Orang-orang yang dikategorikan tokoh masyarakat antara lain:

- a. Pemimpin lembaga keagamaan di desa/kelurahan
- b. Pemuka agama (Islam, Kristen, Katolik, Hindu, Budha, Konghucu)
- c. Tokoh Adat / Pimpinan Adat
- d. Orang yang punya pengetahuan yang luas tentang adat dan sosial budaya
- e. Pemimpin masyarakat (Kepala Desa, Lurah)
- f. Pemimpin Organisasi Kemasyarakatan (Badan Permusyawaratan Desa, Lembaga Pembangunan Masyarakat, Badan Musyawarah Desa/ Kelurahan)
- g. Penyuluh Agama (Islam, Kristen, Katolik, Hindu, Budha, Konghucu)
- h. BP4, KUA, dan Petugas Pembantu Pencatat Nikah (P3N)
- i. Guru agama
- j. Pimpinan pengurus pesantren
- k. Pimpinan Organisasi Agama di desa/kelurahan

**38. Tokoh Agama, Tokoh Masyarakat dan Tokoh Adat Yang Melakukan Advokasi dan KIE** adalah: Orang-orang yang dihormati dan disegani di desa/kelurahannya, karena aktivitas dalam kelompoknya, memiliki kecakapan dan sifat-sifat tertentu, memiliki pengetahuan, pemahaman dan kepedulian, serta melakukan penggerakan dan penyuluhan tentang Program Kependudukan, Keluarga Berencana dan Pembangunan Keluarga.

**39. Kegiatan TKBK (Tim KB Keliling)** adalah kegiatan Tim KB yang terdiri dari unsur KIE, pelayanan kontrasepsi dan atau pelayanan integrasi yang dilakukan dalam satu rangkaian gerak untuk menggarap sasaran yang sama.

**Frekuensi TKBK dari Kecamatan ke Desa/Kelurahan**, adalah gerak TKBK dari kecamatan ke desa/kelurahan yang dilakukan oleh Tim KB kecamatan, dengan cara perhitungan frekuensi sama dengan jumlah desa/kelurahan yang telah dikunjungi oleh TKBK kecamatan tersebut.

**Contoh :**

- 1) Satu tim TKBK Kecamatan mengunjungi satu desa/kelurahan = 1 kali gerak
- 2) Satu tim TKBK Kecamatan mengunjungi dua desa/kelurahan = 2 kali gerak
- 3) Dua tim TKBK Kecamatan mengunjungi satu desa/kelurahan = 2 kali gerak

**Catatan:**

**Rangkaian Gerak** tidaklah berarti bahwa TKBK tersebut harus melakukan kegiatan KIE, pelayanan kontrasepsi dan atau pelayanan integrasi secara bersama-sama, tetapi dapat juga dilakukan secara terpisah asal masih dalam satu rangkaian gerak.

**40. Gerak Mobil Unit Pelayanan KB (Muyan KB)** adalah satuan/unit operasional pelayanan KB dengan menggunakan MUYAN KB di luar fasilitas pelayanan kesehatan statis (Puskesmas/RS) ke suatu lokasi untuk melakukan pelayanan KB (khususnya MKJP) dengan membawa tim medis dan pendukungnya.

- a. **Frekuensi operasional Gerak Mobil Unit Pelayanan KB (Muyan KB) dari Kabupaten/Kota ke Kecamatan** adalah Gerak Mobil Unit Pelayanan KB (Muyan KB) dari Kabupaten/Kota ke Kecamatan dengan cara perhitungan frekuensi sama dengan jumlah kecamatan yang telah dikunjungi oleh **Gerak Mobil Unit Pelayanan KB (Muyan KB)** dari kabupaten/kota tersebut.
- b. **Frekuensi operasional Gerak Mobil Unit Pelayanan KB (Muyan KB) dari Kabupaten/Kota ke Kabupaten/Kota** adalah Gerak Mobil Unit Pelayanan KB (Muyan KB) dari Kabupaten/Kota ke kabupaten/kota dengan cara perhitungan frekuensi sama



dengan jumlah kecamatan yang telah dikunjungi oleh **Gerak Mobil Unit Pelayanan KB (Muyan KB)** dari Kabupaten/Kota tersebut.

41. **Kelompok Kegiatan (Poktan)** adalah wadah kegiatan Program Program Kependudukan, Keluarga Berencana dan Pembangunan Keluarga yang berkaitan dengan Penundaan Usia Perkawinan, Pengaturan Kelahiran, Pembinaan Ketahanan Keluarga dan Peningkatan Kesejahteraan Keluarga.
42. **Keluarga yang menjadi Sasaran Kelompok Kegiatan** (Keluarga yang mempunyai anak Balita, Keluarga yang mempunyai anak Remaja, dan Keluarga yang mempunyai Lanjut Usia).
43. **Keluarga yang menjadi anggota kelompok kegiatan**, adalah keluarga yang ikut dalam kelompok kegiatan yang bersangkutan.
44. **Keluarga yang menjadi anggota hadir dalam Pertemuan/Penyuluhan**, adalah keluarga yang menjadi anggota salah satu kelompok kegiatan Bina Keluarga, yang hadir dalam pertemuan/penyuluhan dari kelompok Bina Keluarga yang bersangkutan selama satu bulan.
45. **Pasangan Usia Subur (PUS)** adalah pasangan suami-istri yang terikat dalam perkawinan yang sah, yang istrinya berumur antara 15 sampai dengan 49 tahun.
  - a. **Peserta KB Aktif** adalah Pasangan Usia Subur (PUS) yang saat ini menggunakan salah satu alat kontrasepsi tanpa diselingi kehamilan.
  - b. **PUS Bukan Peserta KB** adalah Pasangan Usia Subur (PUS) yang saat ini tidak sedang menggunakan salah satu alat kontrasepsi dikarenakan:
    - 1) **Hamil**
    - 2) **Ingin Anak Segera** adalah Pasangan Usia Subur (PUS), yang belum punya anak atau punya anak pertama berumur minimal 3 tahun, menginginkan anak kurang dari 2 tahun.
    - 3) **Ingin Anak Ditunda** adalah pasangan suami-istri yang istrinya berumur antara 15 sampai dengan 49 tahun dan sedang tidak menggunakan kontrasepsi, masih menginginkan anak tetapi ditunda (2 tahun ke atas).
    - 4) **Tidak Ingin Anak Lagi** adalah pasangan suami-istri yang istrinya berumur antara 15 sampai dengan 49 tahun tidak menginginkan anak lagi.
46. **Keluarga Sejahtera** adalah keluarga yang dibentuk berdasarkan atas perkawinan yang sah, mampu memenuhi kebutuhan hidup spiritual dan materiil yang layak, bertaqwa kepada Tuhan Yang Maha Esa, memiliki hubungan yang serasi, selaras dan seimbang antar anggota dan antar keluarga dengan masyarakat dan lingkungan.
  - a. **Seluruh Keluarga** adalah jumlah seluruh tahapan keluarga dari KPS, KS I, KS II, KS III dan KS III+.
  - b. **Keluarga Pra Sejahtera** yaitu keluarga-keluarga yang belum dapat memenuhi kebutuhan dasarnya (*basic needs*) secara minimal, seperti kebutuhan akan pangan, sandang, papan, kesehatan dan pendidikan.
  - c. **Keluarga Sejahtera Tahap I** yaitu keluarga-keluarga yang telah dapat memenuhi kebutuhan dasarnya secara minimal, tetapi belum dapat memenuhi keseluruhan kebutuhan sosial psikologisnya (*socio psychological needs*), seperti kebutuhan ibadah, makan protein hewani, pakaian, ruang untuk interaksi keluarga, dalam keadaan sehat, mempunyai penghasilan, bisa baca tulis latin dan keluarga berencana.

- 47. Keluarga yang menjadi Anggota Kelompok Kegiatan UPPKS yang sedang menggunakan bantuan modal** adalah anggota UPPKS yang saat ini sedang menggunakan bantuan modal sebagai usaha ekonomi produktif.
- a. Modal** adalah segala sesuatu berupa dana, peralatan, pengetahuan, informasi, keterampilan dan lain-lain dari berbagai sumber yang digunakan untuk menggerakkan usaha ekonomi produktif.
  - b. Bantuan Pinjaman Modal** adalah dana dan atau peralatan yang dipinjamkan secara bergulir sampai dengan saat ini untuk melakukan usaha kelompok atau masing-masing anggota kelompok.
- 48. Badan Penyelenggara Jaminan Sosial** Kesehatan yang selanjutnya disingkat BPJS Kesehatan adalah badan hukum yang dibentuk untuk menyelenggarakan program Jaminan Kesehatan.
- 49. Peserta Jaminan Kesehatan (JKN)** adalah setiap orang, termasuk orang asing yang bekerja paling singkat 6 bulan di Indonesia yang telah membayar iuran. Peserta dalam petunjuk teknis ini adalah pasangan suami isteri.
- 50. Pasangan Usia Subur (PUS) Penerima Bantuan Iuran (PBI) Jaminan Kesehatan** meliputi Pasangan Usia Subur peserta Jaminan Kesehatan Provinsi yang tergolong fakir miskin/tidak mampu.
- 51. PUS Bukan Penerima Bantuan Iuran Jaminan Kesehatan** meliputi Pasangan Usia Subur peserta Jaminan Kesehatan yang tidak tergolong fakir miskin dan tidak mampu.
- 52. PUS Bukan Peserta Jaminan Kesehatan** meliputi Pasangan Usia Subur yang tidak tergolong fakir miskin dan tidak mampu serta belum mendaftar sebagai peserta Jaminan Kesehatan.

## II. CAKUPAN LAPORAN

Dengan memperhatikan laporan yang masuk untuk **Bulan Juli 2019**, Peserta KB Baru yang dilaporkan melalui laporan bulanan klinik KB atau F/II/KB/13 meliputi pelayanan di Klinik KB Pemerintah dan klinik KB swasta, Praktik Dokter dan laporan Praktik Bidan serta Jejaring Faskes KB lainnya.

Disamping itu, laporan peserta KB Aktif dilaporkan melalui laporan bulanan pengendalian lapangan tingkat Kecamatan atau Rek.Kec F/I/Kec/Dal/13. Selengkapnya sebagai berikut :

### A. Laporan Perdasarkan Tempat Pelayanan.

Dari 94 Klinik tempat Pelayanan akseptor KB, Klinik KB Pemerintah yang ada 26 Klinik KB, melapor 100%. Klinik KB Swasta sebanyak 19 Klinik KB melapor 100%, Praktik Dokter yang melayani peserta KB yg ada sebanyak 1 Klinik melapor 100%. Praktik Bidan yang melayani peserta KB sebanyak 7 Klinik 100%, serta Jejaring Faskes KB lainnya sebanyak 41 Klinik melapor 100%.

### B. Laporan Pengendalian Lapangan

Dari jumlah 11 Kecamatan (Rek.Kec.F/I/Kec/Dal/13) yang ada melapor 11 atau 100%, jumlah Kelurahan sebanyak 62 melapor 100% dan Jumlah PPKBD sebanyak 62 melapor 100%.

### III. HASIL PELKON DAN DALLAP

#### A. Laporan Pelayanan Kontrasepsi.

##### 1. Peserta KB Baru (PB).

Peserta KB Baru selama Bulan Juli 2019 telah dapat dilayani sebanyak 704 Akseptor atau 53,37% dari Perkiraan Permintaan Masyarakat (PPM) 1.319 Akseptor. Persentase tertinggi terdapat di Kecamatan Telanaipura 188,27% sedangkan yang terendah di Kecamatan Alam Barajo 16,06%.

Peserta KB Baru tersebut terdiri dari, IUD 52 akseptor, MOW 29 akseptor, MOP 0 Akseptor, Kondom 31 Akseptor, Implant 40 Akseptor, Suntik 451 Akseptor serta Pil 101 Akseptor.

Dari jumlah 704 Akseptor KB Baru, yang dilayani melalui Klinik KB Pemerintah 227 Akseptor, Klinik KB Swasta 15 Akseptor, Praktik Dokter sebanyak 26 akseptor dan Praktik Bidan 341 Akseptor, sedangkan dari Jejaring Faskes KB Lainnya sebanyak 95 Akseptor.

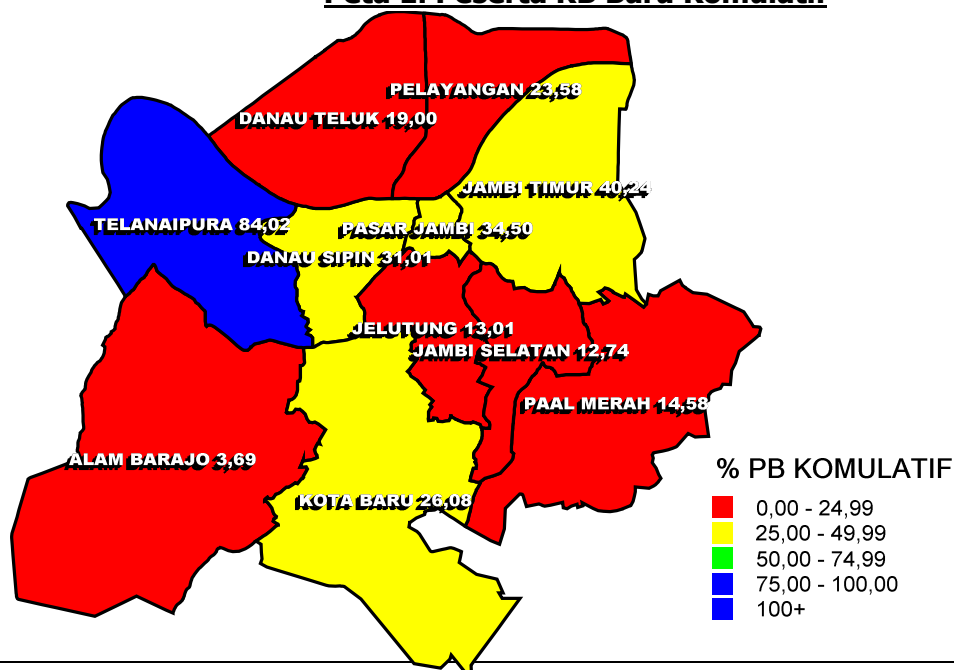
##### 2. Peserta KB Baru Komulatif.

Peserta KB baru komulatif sampai dengan Bulan Juli 2019 telah mencapai **3.921** Akseptor atau **24,77%** dari Perkiraan Permintaan (PPM) sebanyak **15.830** Akseptor. Persentase capaian tertinggi **84,02%** di Kecamatan Telanaipura dan terendah **3,69%** di Kecamatan Alam Barajo.

Peserta KB Baru tersebut terdiri dari, IUD 272 Akseptor, MOW 278 Akseptor, MOP 2 Akseptor, Kondom 183 Akseptor, Implant 209 Akseptor, Suntik 2.313 akseptor, serta Pil 664 Akseptor.

Dari jumlah 3.921 Akseptor KB Baru, yang di layani melalui Klinik KB Pemerintah 1.696 Akseptor, Klinik KB Swasta 216 Akseptor, Praktik Dokter sebanyak 112 akseptor dan Praktik Bidan 1.517 Akseptor, sedangkan dari Jejaring Faskes KB Lainnya 380 Akseptor. secara keseluruhan dapat dilihat pada peta dibawah ini:

**Peta 1. Peserta KB Baru Komulatif**



### **3. Peserta KB Baru MKJP dan KB Pria.**

Sampai dengan Bulan Juli 2019 pencapaian peserta KB Baru MKJP (IUD, MOW, MOP, dan Implant) sebanyak 753 Akseptor atau (31,24%) dari PPM 2.410, sedangkan peserta KB Pria sebanyak 185 Akseptor atau (20,90%) dari PPM 885.

### **4. Peserta KB Baru KPS dan KS I, Jampersal dan Pasca Persalinan/Keguguran.**

Selama Bulan Juli 2019 telah dapat dilayani peserta KB Baru KPS dan KS I sebanyak 281 Akseptor atau 39,9% dari jumlah peserta KB Baru, peserta pasca persalinan sebanyak 506 Akseptor atau 71,9%, dan pasca keguguran sebanyak 22 akseptor atau 3,1%.

Secara Kumulatif peserta KB KPS dan KS I sebanyak 1.396 Akseptor atau 35,6% dari jumlah KB baru kumulatif dan peserta KB Pasca Persalinan sebanyak 2.809 akseptor atau 71,6% sedangkan Pasca Keguguran sebanyak 129 akseptor atau 3,3%.

### **5. Peserta KB Komplikasi Berat serta Kegagalan.**

Selama Bulan Juli 2019 tidak terdapat kasus komplikasi berat dan kegagalan.

### **6. Pencabutan IUD dan Implant**

Pada Bulan Juli 2019 terdapat Pencabutan IUD sebanyak 37 Akseptor dan pencabutan Implant 40 Akseptor.

Secara kumulatif pencabutan IUD mencapai 140 akseptor, masing-masing melalui Klinik KB 65 akseptor, Klinik KB Swasta 41 akseptor, melalui pelayanan Praktik Dokter 0 akseptor, melalui Praktik Bidan 3 akseptor dan Jejaring Faskes KB Lainnya 31 akseptor pencabutan IUD.

Sedangkan pencabutan Implant secara kumulatif mencapai 168 akseptor, masing-masing melalui Klinik KB Pemerintah 106 Akseptor, pelayanan Klinik KB Swasta 3, Praktik Dokter 1 akseptor, Praktik Bidan 7 akseptor, dan Jejaring Faskes KB lainnya 51 akseptor pencabutan Implant.

### **7. Hasil Pelayanan Peserta Ganti Cara dan Kontrasepsi Ulang.**

#### **a. Peserta Ganti Cara.**

Selama Bulan Juli 2019 terdapat peserta KB ganti cara sebanyak 96 akseptor, masing-masing ke IUD 12 akseptor, ke MOW 0, ke MOP 0, ke Kondom 13 akseptor, ke Implant 7 akseptor, ke Suntik 34 akseptor, serta ke Pil 30 akseptor.

Secara kumulatif jumlah peserta KB Ganti Cara sebanyak 533 akseptor, masing-masing ke IUD sebanyak 86 akseptor, ke MOW 0, ke MOP 0, ke Kondom 65 akseptor, ke Implant 55 akseptor, ke Suntik 188 akseptor, serta Pil 132 akseptor.

#### **b. Pemasangan Ulang IUD dan Implant.**

Selama bulan Juli 2019 terdapat peserta KB pemasangan ulang IUD sebanyak 9 akseptor melalui, Klinik KB Pemerintah 7 akseptor, Klinik KB Swasta 2 akseptor,

sedangkan Klinik Praktik Dokter, Praktik Bidan Mandiri dan Jejaring Faskes KB tidak terdapat pemasangan ulang IUD.

Secara kumulatif pemasangan ulang IUD sebanyak 74 akseptor masing-masing melalui Klinik KB Pemerintah 37 akseptor, Klinik KB Swasta 21 akseptor, Praktik Bidan Mandiri 1 akseptor, Jejaring Faskes KB lainnya 15 Akseptor, sedangkan Praktik Dokter tidak terdapat pemasangan ulang IUD.

Pemasangan ulang Implant selama Bulan Juli 2019 sebanyak 11 akseptor, masing-masing melalui Klinik KB Pemerintah 1 akseptor, Praktik Bidan Mandiri 3 akseptor, Jejaring Faskes lainnya 7 akseptor sedangkan Klinik KB Swasta, dan Praktik Dokter tidak terdapat pemasangan ulang Implant.

Secara kumulatif sampai dengan Bulan Juli 2019 pemasangan ulang Implant mencapai 90 akseptor masing-masing melalui Klinik KB 33 akseptor, Klinik KB Swasta 4 akseptor, Praktik Bidan Mandiri 7 Akseptor, Jejaring Faskes KB lainnya 46 akseptor, Praktik Dokter tidak terdapat pemasangan ulang Implant.

#### **8. Bukan Peserta KB dan Unmet Need**

Jumlah PUS 98.385 yang menjadi peserta KB sebanyak 71.268 atau 72,44%, yang bukan peserta KB sebanyak 27.117 dengan rincian sebagai berikut:

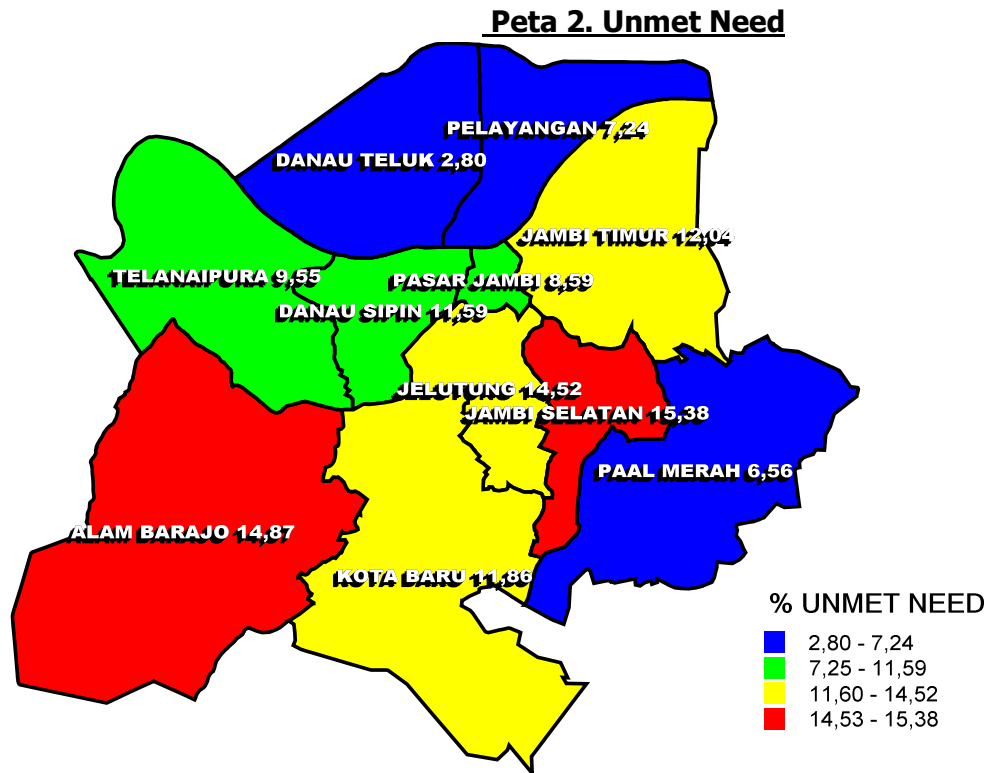
- a. Hamil sebanyak 2.494
- b. Ingin anak segera sebanyak 13.424
- c. Ingin anak ditunda sebanyak 5.936
- d. Tidak ingin anak lagi sebanyak 5.263

Dari jumlah yang bukan peserta KB 4 item tersebut 2 termasuk unmet need yaitu IAT dan TIAL sebanyak 11.199 atau 11,38%

Sebaiknya angka yang ideal untuk unmet need dibawah 10% sesuai dengan jumlah PPM tahun 2018.



Kecamatan tertinggi dari Persentase Jumlah Unmet need terhadap PUS yaitu Jambi Selatan 15,38%, Alam Barajo 14,87%, dan Jelutung 14,52% secara keseluruhan dapat dilihat pada peta dibawah ini:



## B. Laporan Pengendalian lapangan.

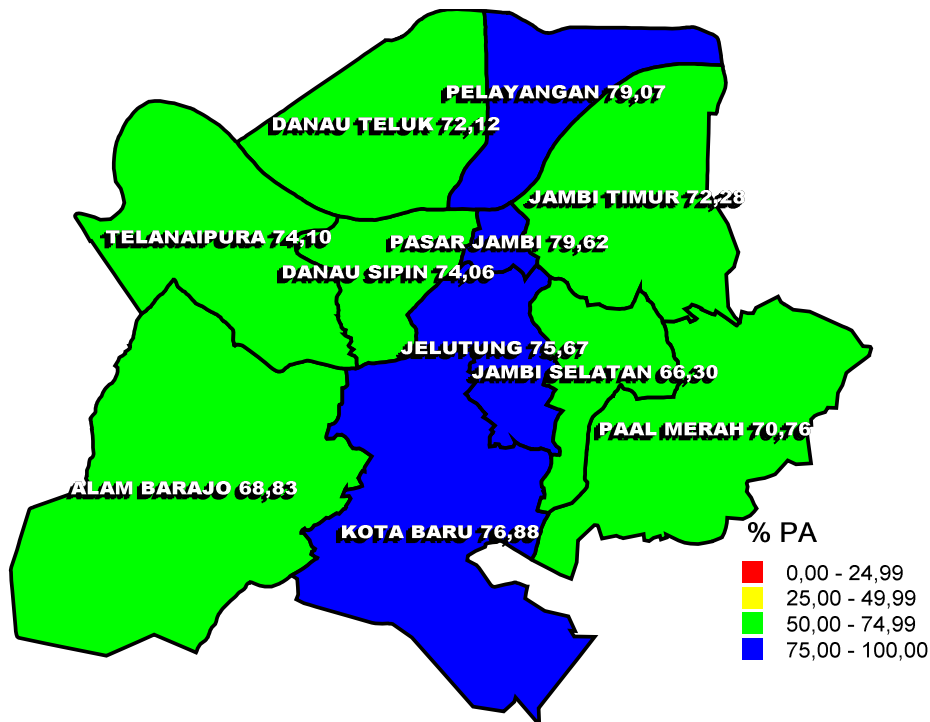
### 1. Pembinaan peserta KB aktif (PA)

Pembinaan peserta KB aktif sampai dengan bulan Juli 2019 sebanyak **71.268** Akseptor atau **72,44%** dari PUS **98.385** pasangan, Persentase tertinggi **79,62%** di Kecamatan Pasar Jambi dan terendah **66,30%** di Kecamatan Jambi Selatan. Pencapaian dan persentase per mix kontrasepsi peserta KB Aktif dari total PUS masing-masing terdiri dari IUD 5.888 Akseptor atau 5,98%, MOW 2.017 Akseptor atau 2,05%, MOP 135 Akseptor atau 0,14%, Kondom 2.608 Akseptor atau 2,65%, Implant 4.556 Akseptor atau 4,63%, Suntik 33.962 Akseptor atau 34,52% dan Pil sebanyak 22.102 Akseptor atau 22,46%.

Apabila dilihat pertahapan keluarga, Keluarga Prasejahtera dan Sejahtera I yang menjadi peserta KB aktif sebanyak 21.313 Akseptor atau 78,26% dari PUS 27.232 pasangan, masing-masing terdiri dari IUD 2.222 Akseptor, MOW 590 Akseptor, MOP 71 akseptor, Kondom 1.204 Akseptor, Implant 2.160 Akseptor, Suntik 8.705 dan Pil 6.361 Akseptor.

secara keseluruhan dapat dilihat pada peta dibawah ini:

**Peta 3. Peserta KB Aktif**



## 2. Peserta KB Aktif MKJP.

Peserta KB Aktif MKJP (IUD, MOW, MOP, Implant) sampai dengan Bulan Juli 2019 berjumlah **12.596** atau 17,67% dari jumlah peserta KB Aktif, diantaranya **5.043** Akseptor berasal dari KPS dan KS I.

## 3. Peserta KB Aktif Pria.

Pembinaan terhadap peserta KB aktif Pria (MOP dan Kondom) sampai dengan Bulan Juli 2019 sebanyak **2.743** atau **3,85 %** dari jumlah peserta KB aktif, Masing-masing pencapaian MOP sebanyak 135 Akseptor serta kondom sebanyak 2.608 Akseptor.

## 4. Pembinaan Ketahanan Keluarga

Dari Laporan Pengendalian lapangan untuk 11 Kecamatan dapat diketahui sbb :

### a. Bina Keluarga Balita (BKB)

- Jumlah keluarga yang menjadi anggota kelompok kegiatan.  
Kelompok Bina Keluarga Balita (BKB) yang ada tercatat sebanyak **97** kelompok dengan jumlah keluarga yang menjadi sasaran sebanyak 17.117 keluarga, sedangkan keluarga yang menjadi anggota kelompok kegiatan sebanyak 6.064 atau 35,43%. Persentase tertinggi 100% di Kecamatan Telanaipura, dan terendah 13,34% di Kecamatan Danau Sipin.
- Sedangkan anggota yang menjadi kelompok dan aktif dalam kegiatan pertemuan BKB untuk Kota Jambi sebanyak 4.958 atau 81,76%,

persentase tertinggi di Kecamatan Paal Merah 100% dan terendah 46,37% Kecamatan Jambi Timur.

3. Jumlah anggota kelompok kegiatan yang berstatus PUS sebanyak 4.017 pasangan atau 66,24%, tertinggi 98,26% di Kecamatan Danau Sipin dan terendah 21,25% di Kecamatan Paal Merah.
4. Jumlah anggota kelompok kegiatan BKB yang berstatus PUS keluarga pra sejahtera dan keluarga sejahtera I sebanyak 1.860 pasangan atau 30,7%, tertinggi 58,8% Kecamatan Danau Teluk dan terendah 6,2% Kecamatan Jambi Selatan.
5. Jumlah PUS yang menjadi peserta KB, sebanyak 3.391 pasangan atau 84,42% dari jumlah Anggota Kelompok kegiatan yang berstatus PUS, persentase tertinggi 100% di Kecamatan Paal Merah, terendah 69,53% di Kecamatan Danau Sipin.

**b. Bina Keluarga Remaja (BKR)**

Kelompok Bina Keluarga Remaja (BKR) yang ada **48** kelompok, dengan jumlah anggota **2.851** keluarga, sedangkan anggota yang aktif ikut pertemuan sebanyak **2.173** atau **76,22%**. Tertinggi Kecamatan Paal Merah **100%** dan terendah Kecamatan Pasar Jambi **48,57%**.

**c. Bina Keluarga Lansia (BKL)**

Kelompok BKL yang di laporkan tercatat sebanyak **44** kelompok, dengan jumlah anggota sebanyak **2.996** keluarga sedangkan anggota yang ikut aktif pertemuan sebanyak **2.563** anggota atau **85,55%**. Tertinggi Kecamatan Jambi Timur dan Pelayangan masing-masing **100%** dan terendah Kecamatan Telanaipura **69,63%**.

**5. Pembinaan Kesejahteraan Keluarga**

Dari Laporan Pengendalian Lapangan Bulan Juli 2019 diketahui bahwa dari 11 (sebelas) Kecamatan, jumlah kelompok UPPKS yang ada sebanyak **51** kelompok melapor **100%**. jumlah anggota UPPKS **1.059**.

**a. Jumlah anggota UPPKS**

Dari **1.059** anggota kelompok UPPKS, sebanyak **524** Keluarga Pra S dan KS I atau **49,48%**. Tertinggi Kecamatan Danau Teluk **83,33%**, dan terendah Kecamatan Jambi Selatan **16,95%**.

**b. Jumlah anggota kelompok berstatus PUS.**

Anggota kelompok UPPKS yang status PUS sebanyak **726** terdiri dari anggota kelompok UPPKS yang status PUS ber KB sebanyak **649** atau **89,39%**. Tertinggi Kecamatan Telanaipura, Pelayangan, Danau Teluk Masing-masing **100%** dan terendah Kecamatan Jambi Selatan **58,62%**.

**c. Jumlah anggota kelompok UPPKS Pra S dan KS I berstatus PUS.**

Dari Jumlah anggota kelompok UPPKS yang berstatus PUS dari keluarga Pra Sejahtera dan Sejahtera I sebanyak **420** dan yang ikut KB **374** pasangan atau **89,05%**, Persentase tertinggi di Kecamatan Pelayangan dan Paal Merah masing-masing **100%**, dan terendah **66,67%** di Kecamatan Jambi Timur.

**6. Jumlah Kelompok Kegiatan UPPKS Yang Memperoleh/Mengakses Bantuan Modal.**

Jumlah kelompok kegiatan UPPKS yang dapat memperoleh/mengakses bantuan modal sebesar Rp. 109.840.000.- yang terdiri dari :

- a. Melalui dana APBN sebanyak 9 kelompok dengan jumlah dana Rp. 55.000.000,-
- b. Melalui dana APBD sebanyak 2 kelompok dengan jumlah dana Rp. 10.000.000,-
- c. Melalui dana KRISTA sebanyak 0 kelompok dengan jumlah dana Rp. 0,-
- d. Melalui dana KUR sebanyak 0 kelompok dengan jumlah dana Rp. 0,-
- e. Melalui dana PNPM sebanyak 2 kelompok dengan jumlah dana Rp. 10.00.000,-
- f. Melalui dana lainnya sebanyak 7 kelompok dengan jumlah dana Rp 34.840.000,-

## IV. PENUTUP

Melalui laporan umpan balik bulan Juli 2019 ini kami mengharapkan laporan yang masuk dapat tepat waktu, sehingga cakupan data maupun laporannya semakin baik, terutama Kecamatan, FaskesKB, Dokter Praktek Swasta dan Bidan Praktek Swasta dan Jejaring Faskes KB lainnya serta kelurahan, PPKBD, Sub PPKBD, BKB, BKR, BKL dan UPPKS hingga mencapai 100%.

Dengan meningkatnya cakupan laporan pelayanan kontrasepsi dan laporan pengendalian lapangan secara online melalui aplikasi statistik rutin serta ketepatan waktu pelaporan, maka data ulasan umpan balik tersebut dapat dipergunakan sebagai bahan dalam Rapat Pengendalian Program sehingga dapat memberikan gambaran kondisi pencapaian program KKBPK secara lengkap.

Masukan dan saran untuk laporan ini dapat disampaikan melalui ***email b.datainformasi@gmail.com*** Masukan dan saran untuk laporan ini diharapkan dapat meningkatkan kualitas penyajian laporan ini.

## V. DAFTAR LAMPIRAN

|           |  |
|-----------|--|
| Tabel 1.  | Laporan Berdasarkan Tempat Pelayanan KB  |
| Tabel 2.  | Pencapaian Peserta KB Baru per Bulan   |
| Tabel 3.  | Pencapaian Peserta KB Baru sampai dengan Bulan   |
| Tabel 4.  | Pencapaian Peserta KB Baru KPS dan KS I/Jampersal/Paska Keguguran dan Persalinan                     |
| Tabel 5.  | Pencapaian Peserta KB Baru KPS dan KS I/Jampersal/Paska Keguguran dan Persalinan sampai dengan Bulan |
| Tabel 6.  | Jumlah Peserta KB Baru JKN Per Bulan   |
| Tabel 7.  | Jumlah Peserta KB Baru JKN sampai dengan Bulan   |
| Tabel 8.  | Jumlah Peserta KB Baru Komplikasi Berat dan Pencabutan Implant serta IUD per Bulan                   |
| Tabel 9.  | Jumlah Peserta KB Baru Komplikasi Berat dan Pencabutan Implant serta IUD sampai dengan Bulan         |
| Tabel 10. | Jumlah Peserta KB Ganti Cara Per Bulan   |
| Tabel 11. | Jumlah Peserta KB Ganti Cara Sampai dengan Bulan   |
| Tabel 12. | Jumlah Peserta Pelayanan Kontrasepsi Ulang Per Bulan   |
| Tabel 13. | Jumlah Peserta Pelayanan Kontrasepsi Ulang Sampai dengan Bulan                                       |
| Tabel 14. | Jumlah Peserta KB Ulang JKN Per Bulan  |
| Tabel 15. | Jumlah Peserta KB Ulang JKN Sampai dengan Bulan  |
| Tabel 16. | Jumlah Peserta PUS Bukan Peserta KB dan UNMET NEED   |
| Tabel 17. | Jumlah Peserta KB AKtif  |
| Tabel 18. | Jumlah Pembinaan Ketahanan Keluarga Barela   |
| Tabel 19. | Jumlah Pembinaan Ketahanan Keluarga PIK RM   |
| Tabel 20. | Jumlah Pembinaan Kesejahteraan Keluarga UPPPKS   |
| Tabel 21. | Jumlah Pembinaan Kesejahteraan Keluarga (sumber modal)   |



# LAMPIRAN

**LAPORAN BERDASARKAN TEMPAT PELAYANAN  
PER KECAMATAN  
BULAN : JULI 2019**

**Tabel. 1**

| NO         | KECAMATAN     | KKB PEMERINTAH |       |     | KKB SWASTA |       |        | PRAKTIK DOKTER |       |        | PRAKTIK BIDAN MANDIRI |       |        | JEJARING LAINNYA |       |        |
|------------|---------------|----------------|-------|-----|------------|-------|--------|----------------|-------|--------|-----------------------|-------|--------|------------------|-------|--------|
|            |               | ADA            | LAPOR | %   | ADA        | LAPOR | %      | ADA            | LAPOR | %      | ADA                   | LAPOR | %      | ADA              | LAPOR | %      |
| 1          | 2             | 3              | 4     | 5   | 6          | 7     | 8      | 9              | 10    | 11     | 12                    | 13    | 14     | 15               | 16    | 17     |
| 1          | Telanaipura   | 3              | 3     | 100 | 0          | 0     | 0,00   | 0              | 0     | 0,00   | 3                     | 3     | 100,00 | 4                | 4     | 100,00 |
| 2          | Jambi Selatan | 3              | 3     | 100 | 1          | 1     | 100,00 | 0              | 0     | 0,00   | 0                     | 0     | 0,00   | 4                | 4     | 100,00 |
| 3          | Jambi Timur   | 4              | 4     | 100 | 2          | 2     | 100,00 | 1              | 1     | 100,00 | 0                     | 0     | 0,00   | 6                | 6     | 100,00 |
| 4          | Pasar Jambi   | 1              | 1     | 100 | 3          | 3     | 100,00 | 0              | 0     | 0,00   | 0                     | 0     | 0,00   | 1                | 1     | 100,00 |
| 5          | Pelayangan    | 1              | 1     | 100 | 0          | 0     | 0,00   | 0              | 0     | 0,00   | 0                     | 0     | 0,00   | 3                | 3     | 100,00 |
| 6          | Danau Teluk   | 2              | 2     | 100 | 0          | 0     | 0,00   | 0              | 0     | 0,00   | 1                     | 1     | 100,00 | 2                | 2     | 100,00 |
| 7          | Kota Baru     | 2              | 2     | 100 | 4          | 4     | 100,00 | 0              | 0     | 0,00   | 2                     | 2     | 100,00 | 4                | 4     | 100,00 |
| 8          | Jelutung      | 2              | 2     | 100 | 1          | 1     | 100,00 | 0              | 0     | 0,00   | 0                     | 0     | 0,00   | 4                | 4     | 100,00 |
| 9          | Alam Barajo   | 3              | 3     | 100 | 3          | 3     | 100,00 | 0              | 0     | 0,00   | 0                     | 0     | 0,00   | 4                | 4     | 100,00 |
| 10         | Danau Sipin   | 1              | 1     | 100 | 3          | 3     | 100,00 | 0              | 0     | 0,00   | 0                     | 0     | 0,00   | 5                | 5     | 100,00 |
| 11         | Paal Merah    | 4              | 4     | 100 | 2          | 2     | 100,00 | 0              | 0     | 0,00   | 1                     | 1     | 100,00 | 4                | 4     | 100,00 |
| KOTA JAMBI |               | 26             | 26    | 100 | 19         | 19    | 100,00 | 1              | 1     | 100,00 | 7                     | 7     | 100,00 | 41               | 41    | 100,00 |

**PENCAPAIAN PESERTA KB BARU**  
**BERDASARKAN TEMPAT PELAYANAN PERKECAMATAN DALAM KOTA JAMBI**  
**BULAN : JULI 2019**

TABEL :2

| NO | KECAMATAN     | TEMPAT PELAYANAN | MIX KONTRASEPSI |          |          |           |          |            |           | JUMLAH     | PPM           | PSRT KB MKJP | KB PRIA   |
|----|---------------|------------------|-----------------|----------|----------|-----------|----------|------------|-----------|------------|---------------|--------------|-----------|
|    |               |                  | IUD             | MOW      | MOP      | KDM       | IMPL     | SUNTIK KB  | PIL KB    |            |               |              |           |
| 1  | 2             | 3                | 4               | 5        | 6        | 7         | 8        | 9          | 10        | 11         | 12            | 13           | 14        |
| 1  | TELANAIPURA   | KKB Pemerintah   | 8               | 3        | -        | 4         | 1        | 3          | 2         | 21         | 118           | 12           | 4         |
|    |               | KKB Swasta       | -               | -        | -        | -         | -        | -          | -         | -          |               | -            | -         |
|    |               | DPS              | -               | -        | -        | -         | -        | -          | -         | -          |               | -            | -         |
|    |               | BPS              | -               | -        | -        | 11        | 1        | 159        | 25        | 196        |               | 1            | 11        |
|    |               | Lainnya          | -               | -        | -        | 2         | -        | 2          | 1         | 5          |               | -            | 2         |
|    |               | <b>Jumlah</b>    | <b>8</b>        | <b>3</b> | <b>-</b> | <b>17</b> | <b>2</b> | <b>164</b> | <b>28</b> | <b>222</b> | <b>188,27</b> | <b>13</b>    | <b>17</b> |
| 2  | JAMBI SELATAN | KKB Pemerintah   | 5               | -        | -        | 2         | 2        | 6          | 3         | 18         | 126           | 7            | 2         |
|    |               | KKB Swasta       | -               | -        | -        | -         | -        | -          | -         | -          |               | -            | -         |
|    |               | DPS              | -               | -        | -        | -         | -        | -          | -         | -          |               | -            | -         |
|    |               | BPS              | -               | -        | -        | -         | -        | 20         | 10        | 30         |               | -            | -         |
|    |               | Lainnya          | -               | -        | -        | -         | -        | -          | -         | -          |               | -            | -         |
|    |               | <b>Jumlah</b>    | <b>5</b>        | <b>-</b> | <b>-</b> | <b>2</b>  | <b>2</b> | <b>26</b>  | <b>13</b> | <b>48</b>  | <b>38,04</b>  | <b>7</b>     | <b>2</b>  |
| 3  | JAMBI TIMUR   | KKB Pemerintah   | 4               | 4        | -        | -         | 4        | 16         | 4         | 32         | 130           | 12           | -         |
|    |               | KKB Swasta       | -               | -        | -        | -         | -        | -          | -         | -          |               | -            | -         |
|    |               | DPS              | -               | -        | -        | -         | -        | -          | -         | -          |               | -            | -         |
|    |               | BPS              | -               | -        | -        | -         | -        | 5          | -         | 5          |               | -            | -         |
|    |               | Lainnya          | -               | -        | -        | -         | -        | 5          | 3         | 8          |               | -            | -         |
|    |               | <b>Jumlah</b>    | <b>4</b>        | <b>4</b> | <b>-</b> | <b>-</b>  | <b>4</b> | <b>26</b>  | <b>7</b>  | <b>45</b>  | <b>34,64</b>  | <b>12</b>    | <b>-</b>  |
| 4  | PASAR JAMBI   | KKB Pemerintah   | -               | -        | -        | -         | 1        | 9          | 3         | 13         | 33            | 1            | -         |
|    |               | KKB Swasta       | -               | -        | -        | -         | -        | 2          | -         | 2          |               | -            | -         |
|    |               | DPS              | 1               | 2        | -        | 1         | -        | 1          | -         | 5          |               | 3            | 1         |
|    |               | BPS              | -               | -        | -        | -         | -        | 1          | -         | 1          |               | -            | -         |
|    |               | Lainnya          | -               | -        | -        | -         | -        | 3          | 1         | 4          |               | -            | -         |
|    |               | <b>Jumlah</b>    | <b>1</b>        | <b>2</b> | <b>-</b> | <b>1</b>  | <b>1</b> | <b>16</b>  | <b>4</b>  | <b>25</b>  | <b>75,19</b>  | <b>4</b>     | <b>1</b>  |
| 5  | PELAYANGAN    | KKB Pemerintah   | -               | -        | -        | -         | 1        | 6          | -         | 7          | 42            | 1            | -         |
|    |               | KKB Swasta       | -               | -        | -        | -         | -        | -          | -         | -          |               | -            | -         |
|    |               | DPS              | -               | -        | -        | -         | -        | -          | -         | -          |               | -            | -         |
|    |               | BPS              | -               | -        | -        | -         | -        | 2          | -         | 2          |               | -            | -         |
|    |               | Lainnya          | -               | -        | -        | -         | -        | 3          | 1         | 4          |               | -            | -         |
|    |               | <b>Jumlah</b>    | <b>-</b>        | <b>-</b> | <b>-</b> | <b>-</b>  | <b>1</b> | <b>11</b>  | <b>1</b>  | <b>13</b>  | <b>30,65</b>  | <b>1</b>     | <b>-</b>  |
| 6  | DANAU TELUK   | KKB Pemerintah   | -               | -        | -        | 4         | -        | 1          | -         | 5          | 33            | -            | 4         |
|    |               | KKB Swasta       | -               | -        | -        | -         | -        | -          | -         | -          |               | -            | -         |
|    |               | DPS              | -               | -        | -        | -         | -        | -          | -         | -          |               | -            | -         |
|    |               | BPS              | -               | -        | -        | -         | -        | 5          | -         | 5          |               | -            | -         |
|    |               | Lainnya          | -               | -        | -        | -         | -        | -          | -         | -          |               | -            | -         |
|    |               | <b>Jumlah</b>    | <b>-</b>        | <b>-</b> | <b>-</b> | <b>4</b>  | <b>-</b> | <b>6</b>   | <b>-</b>  | <b>10</b>  | <b>30,00</b>  | <b>-</b>     | <b>4</b>  |

TABEL 2 LANJUTAN

| NO | KECAMATAN   | TEMPAT PELAYANAN | MIX KONTRASEPSI |           |          |           |           |            |            | JUMLAH     | PPM          | PSRT KB MKJP | KB PRIA   |
|----|-------------|------------------|-----------------|-----------|----------|-----------|-----------|------------|------------|------------|--------------|--------------|-----------|
|    |             |                  | IUD             | MOW       | MOP      | KDM       | IMPL      | SUNTIK KB  | PIL KB     |            |              |              |           |
| 1  | 2           | 3                | 4               | 5         | 6        | 7         | 8         | 9          | 10         | 11         | 12           | 13           | 14        |
| 7  | KOTA BARU   | KKB Pemerintah   | 4               | -         | -        | 2         | 1         | 20         | -          | 27         | 163          | 5            | 2         |
|    |             | KKB Swasta       | -               | -         | -        | -         | -         | -          | -          | -          |              | -            | -         |
|    |             | DPS              | -               | -         | -        | -         | -         | -          | -          | -          |              | -            | -         |
|    |             | BPS              | 6               | -         | -        | 1         | -         | 32         | 4          | 43         |              | 6            | 1         |
|    |             | Lainnya          | 7               | -         | -        | -         | 21        | 11         | -          | 39         |              | 28           | -         |
|    |             | <b>Jumlah</b>    | <b>17</b>       | <b>-</b>  | <b>-</b> | <b>3</b>  | <b>22</b> | <b>63</b>  | <b>4</b>   | <b>109</b> | <b>67,04</b> | <b>39</b>    | <b>3</b>  |
| 8  | JELUTUNG    | KKB Pemerintah   | 6               | 10        | -        | 1         | -         | 18         | 7          | 42         | 135          | 16           | 1         |
|    |             | KKB Swasta       | -               | -         | -        | -         | -         | -          | -          | -          |              | -            | -         |
|    |             | DPS              | -               | -         | -        | -         | -         | -          | -          | -          |              | -            | -         |
|    |             | BPS              | -               | -         | -        | -         | -         | 14         | 17         | 31         |              | -            | -         |
|    |             | Lainnya          | -               | -         | -        | -         | -         | 3          | -          | 3          |              | -            | -         |
|    |             | <b>Jumlah</b>    | <b>6</b>        | <b>10</b> | <b>-</b> | <b>1</b>  | <b>-</b>  | <b>35</b>  | <b>24</b>  | <b>76</b>  | <b>56,51</b> | <b>16</b>    | <b>1</b>  |
| 9  | ALAM BARAJO | KKB Pemerintah   | 2               | 1         | -        | 2         | -         | 8          | 2          | 15         | 206          | 3            | 2         |
|    |             | KKB Swasta       | -               | -         | -        | -         | -         | -          | -          | -          |              | -            | -         |
|    |             | DPS              | -               | -         | -        | -         | -         | -          | -          | -          |              | -            | -         |
|    |             | BPS              | -               | -         | -        | -         | -         | 13         | 2          | 15         |              | -            | -         |
|    |             | Lainnya          | 1               | -         | -        | -         | -         | 2          | -          | 3          |              | 1            | -         |
|    |             | <b>Jumlah</b>    | <b>3</b>        | <b>1</b>  | <b>-</b> | <b>2</b>  | <b>-</b>  | <b>23</b>  | <b>4</b>   | <b>33</b>  | <b>16,06</b> | <b>4</b>     | <b>2</b>  |
| 10 | DANAU SIPIN | KKB Pemerintah   | 1               | -         | -        | -         | 1         | 29         | 1          | 32         | 100          | 2            | -         |
|    |             | KKB Swasta       | 3               | 9         | -        | -         | -         | 1          | -          | 13         |              | 12           | -         |
|    |             | DPS              | -               | -         | -        | -         | -         | -          | -          | -          |              | -            | -         |
|    |             | BPS              | -               | -         | -        | -         | -         | -          | -          | -          |              | -            | -         |
|    |             | Lainnya          | -               | -         | -        | -         | -         | 7          | -          | 7          |              | -            | -         |
|    |             | <b>Jumlah</b>    | <b>4</b>        | <b>9</b>  | <b>-</b> | <b>-</b>  | <b>1</b>  | <b>37</b>  | <b>1</b>   | <b>52</b>  | <b>51,87</b> | <b>14</b>    | <b>-</b>  |
| 11 | PAAL MERAH  | KKB Pemerintah   | 1               | -         | -        | -         | 6         | 8          | -          | 15         | 233          | 7            | -         |
|    |             | KKB Swasta       | -               | -         | -        | -         | -         | -          | -          | -          |              | -            | -         |
|    |             | DPS              | -               | -         | -        | -         | 1         | 20         | -          | 21         |              | 1            | -         |
|    |             | BPS              | 2               | -         | -        | -         | -         | 6          | 5          | 13         |              | 2            | -         |
|    |             | Lainnya          | 1               | -         | -        | 1         | -         | 10         | 10         | 22         |              | 1            | 1         |
|    |             | <b>Jumlah</b>    | <b>4</b>        | <b>-</b>  | <b>-</b> | <b>1</b>  | <b>7</b>  | <b>44</b>  | <b>15</b>  | <b>71</b>  | <b>30,44</b> | <b>11</b>    | <b>1</b>  |
|    | KOTA JAMBI  | KKB Pemerintah   | 31              | 18        | -        | 15        | 17        | 124        | 22         | 227        | 1319         | 66           | 15        |
|    |             | KKB Swasta       | 3               | 9         | -        | -         | -         | 3          | -          | 15         |              | 12           | -         |
|    |             | DPS              | 1               | 2         | -        | 1         | 1         | 21         | -          | 26         |              | 4            | 1         |
|    |             | BPS              | 8               | -         | -        | 12        | 1         | 257        | 63         | 341        |              | 9            | 12        |
|    |             | Lainnya          | 9               | -         | -        | 3         | 21        | 46         | 16         | 95         |              | 30           | 3         |
|    |             | <b>Jumlah</b>    | <b>52</b>       | <b>29</b> | <b>-</b> | <b>31</b> | <b>40</b> | <b>451</b> | <b>101</b> | <b>704</b> | <b>53,37</b> | <b>121</b>   | <b>31</b> |

**PENCAPAIAN PESERTA KB BARU**  
**BERDASARKAN TEMPAT PELAYANAN PERKECAMATAN DALAM KOTA JAMBI**  
**BULAN : S/D JULI 2019**

TABEL : 3

| NO | KECAMATAN     | TEMPAT PELAYANAN | MIX KONTRASEPSI |     |     |     |      |           |        | JUMLAH | % PPM | PSRT KB MKJP | KB PRIA |
|----|---------------|------------------|-----------------|-----|-----|-----|------|-----------|--------|--------|-------|--------------|---------|
|    |               |                  | IUD             | MOW | MOP | KDM | IMPL | SUNTIK KB | PIL KB |        |       |              |         |
| 1  | 2             | 4                | 5               | 6   | 7   | 8   | 9    | 10        | 11     | 13     | 14    | 15           | 16      |
| 1  | TELANAIPURA   | PPM              | 143             | 43  | 1   | 66  | 76   | 927       | 158    | 1.414  |       | 263          | 67      |
|    |               | KKB Pemerintah   | 69              | 17  | -   | 16  | 28   | 47        | 23     | 200    |       | 114          | 16      |
|    |               | KKB Swasta       | -               | -   | -   | -   | -    | -         | -      | -      |       | -            | -       |
|    |               | DPS              | -               | -   | -   | 1   | -    | 3         | 5      | 9      |       | -            | 1       |
|    |               | BPS              | 9               | -   | -   | 59  | 8    | 685       | 178    | 939    |       | 17           | 59      |
|    |               | Lainnya          | 12              | -   | -   | 2   | 7    | 12        | 7      | 40     |       | 19           | 2       |
|    |               | Jumlah           | 90              | 17  | -   | 78  | 43   | 747       | 213    | 1.188  | 84,02 | 150          | 78      |
| 2  | JAMBI SELATAN | PPM              | 76              | 58  | -   | 271 | 60   | 509       | 541    | 1.515  |       | 194          | 271     |
|    |               | KKB Pemerintah   | 15              | -   | -   | 2   | 15   | 24        | 10     | 66     |       | 30           | 2       |
|    |               | KKB Swasta       | -               | 36  | -   | -   | -    | -         | -      | 36     |       | 36           | -       |
|    |               | DPS              | -               | -   | -   | -   | -    | -         | -      | -      |       | -            | -       |
|    |               | BPS              | -               | -   | -   | 12  | -    | 50        | 29     | 91     |       | -            | 12      |
|    |               | Lainnya          | -               | -   | -   | -   | -    | -         | -      | -      |       | -            | -       |
|    |               | Jumlah           | 15              | 36  | -   | 14  | 15   | 74        | 39     | 193    | 12,74 | 66           | 14      |
| 3  | JAMBI TIMUR   | PPM              | 67              | 74  | -   | 52  | 57   | 991       | 317    | 1.558  |       | 198          | 52      |
|    |               | KKB Pemerintah   | 36              | 61  | 1   | 40  | 35   | 159       | 73     | 405    |       | 133          | 41      |
|    |               | KKB Swasta       | -               | -   | -   | -   | -    | 10        | 15     | 25     |       | -            | -       |
|    |               | DPS              | -               | -   | -   | -   | -    | -         | -      | -      |       | -            | -       |
|    |               | BPS              | -               | -   | -   | -   | -    | 75        | 38     | 113    |       | -            | -       |
|    |               | Lainnya          | -               | -   | -   | -   | 2    | 59        | 23     | 84     |       | 2            | -       |
|    |               | Jumlah           | 36              | 61  | 1   | 40  | 37   | 303       | 149    | 627    | 40,24 | 135          | 41      |
| 4  | PASAR JAMBI   | PPM              | 28              | 24  | -   | 22  | 22   | 227       | 77     | 400    |       | 74           | 22      |
|    |               | KKB Pemerintah   | 4               | 4   | -   | -   | 3    | 39        | 11     | 61     |       | 11           | -       |
|    |               | KKB Swasta       | -               | 3   | -   | 4   | -    | 15        | -      | 22     |       | 3            | 4       |
|    |               | DPS              | 4               | 22  | -   | 1   | 3    | 2         | -      | 32     |       | 29           | 1       |
|    |               | BPS              | -               | -   | -   | -   | 2    | 4         | -      | 6      |       | 2            | -       |
|    |               | Lainnya          | -               | -   | -   | -   | -    | 12        | 5      | 17     |       | -            | -       |
|    |               | Jumlah           | 8               | 29  | -   | 5   | 8    | 72        | 16     | 138    | 34,50 | 45           | 5       |
| 5  | PELAYANGAN    | PPM              | 10              | 1   | 1   | 46  | 128  | 207       | 116    | 509    |       | 140          | 47      |
|    |               | KKB Pemerintah   | -               | -   | -   | 3   | 1    | 29        | 2      | 35     |       | 1            | 3       |
|    |               | KKB Swasta       | -               | -   | -   | -   | -    | -         | -      | -      |       | -            | -       |
|    |               | DPS              | -               | -   | -   | -   | -    | -         | -      | -      |       | -            | -       |
|    |               | BPS              | -               | -   | -   | -   | -    | 41        | 10     | 51     |       | -            | -       |
|    |               | Lainnya          | 2               | -   | -   | -   | -    | 21        | 11     | 34     |       | 2            | -       |
|    |               | Jumlah           | 2               | -   | -   | 3   | 1    | 91        | 23     | 120    | 23,58 | 3            | 3       |
| 6  | DANAU TELUK   | PPM              | 10              | 8   | -   | 8   | 7    | 308       | 59     | 400    |       | 25           | 8       |
|    |               | KKB Pemerintah   | -               | -   | -   | 6   | 4    | 16        | 2      | 28     |       | 4            | 6       |
|    |               | KKB Swasta       | -               | -   | -   | -   | -    | -         | -      | -      |       | -            | -       |
|    |               | DPS              | -               | -   | -   | -   | -    | -         | -      | -      |       | -            | -       |
|    |               | BPS              | -               | -   | -   | -   | -    | 42        | -      | 42     |       | -            | -       |
|    |               | Lainnya          | -               | -   | -   | -   | -    | 5         | 1      | 6      |       | -            | -       |
|    |               | Jumlah           | -               | -   | -   | 6   | 4    | 63        | 3      | 76     | 19,00 | 4            | 6       |

TABEL 3 LANJUTAN

| NO | KECAMATAN   | TEMPAT PELAYANAN | MIX KONTRASEPSI |     |     |     |      |           |        | JUMLAH | % PPM | PSRT KB MKJP | KB PRIA |
|----|-------------|------------------|-----------------|-----|-----|-----|------|-----------|--------|--------|-------|--------------|---------|
|    |             |                  | IUD             | MOW | MOP | KDM | IMPL | SUNTIK KB | PIL KB |        |       |              |         |
| 1  | 2           | 4                | 5               | 6   | 7   | 8   | 9    | 10        | 11     | 13     | 14    | 15           | 16      |
| 7  | KOTA BARU   | PPM              | 146             | 73  | 1   | 103 | 97   | 959       | 573    | 1.952  |       | 317          | 104     |
|    |             | KKB Pemerintah   | 17              | 5   | 1   | 4   | 18   | 292       | 23     | 360    |       | 41           | 5       |
|    |             | KKB Swasta       | -               | -   | -   | -   | -    | -         | -      | -      |       | -            | -       |
|    |             | DPS              | -               | -   | -   | -   | -    | -         | -      | -      |       | -            | -       |
|    |             | BPS              | 8               | -   | -   | 1   | 1    | 56        | 12     | 78     |       | 9            | 1       |
|    |             | Lainnya          | 11              | -   | -   | 3   | 35   | 16        | 6      | 71     |       | 46           | 3       |
|    |             | Jumlah           | 36              | 5   | 1   | 8   | 54   | 364       | 41     | 509    | 26,08 | 96           | 9       |
| 8  | JELUTUNG    | PPM              | 80              | 125 | -   | 71  | 63   | 905       | 370    | 1.614  |       | 268          | 71      |
|    |             | KKB Pemerintah   | 8               | 10  | -   | 2   | 2    | 76        | 35     | 133    |       | 20           | 2       |
|    |             | KKB Swasta       | -               | -   | -   | -   | -    | -         | -      | -      |       | -            | -       |
|    |             | DPS              | -               | -   | -   | -   | -    | 2         | -      | 2      |       | -            | -       |
|    |             | BPS              | -               | -   | -   | -   | -    | 29        | 22     | 51     |       | -            | -       |
|    |             | Lainnya          | -               | -   | -   | -   | -    | 23        | 1      | 24     |       | -            | -       |
|    |             | Jumlah           | 8               | 10  | -   | 2   | 2    | 130       | 58     | 210    | 13,01 | 20           | 2       |
| 9  | ALAM BARAJO | PPM              | 195             | 121 | 1   | 132 | 113  | 1.092     | 813    | 2.467  |       | 430          | 133     |
|    |             | KKB Pemerintah   | 8               | 31  | -   | 2   | -    | 17        | 10     | 68     |       | 39           | 2       |
|    |             | KKB Swasta       | -               | -   | -   | -   | -    | -         | -      | -      |       | -            | -       |
|    |             | DPS              | -               | -   | -   | -   | -    | -         | -      | -      |       | -            | -       |
|    |             | BPS              | -               | -   | -   | -   | -    | 15        | 2      | 17     |       | -            | -       |
|    |             | Lainnya          | 1               | -   | -   | -   | -    | 4         | 1      | 6      |       | 1            | -       |
|    |             | Jumlah           | 9               | 31  | -   | 2   | -    | 36        | 13     | 91     | 3,69  | 40           | 2       |
| 10 | DANAU SIPIN | PPM              | 79              | 31  | -   | 27  | 43   | 814       | 209    | 1.203  |       | 153          | 27      |
|    |             | KKB Pemerintah   | 17              | -   | -   | 7   | 12   | 115       | 13     | 164    |       | 29           | 7       |
|    |             | KKB Swasta       | 37              | 80  | -   | 3   | -    | 13        | -      | 133    |       | 117          | 3       |
|    |             | DPS              | -               | -   | -   | -   | -    | -         | -      | -      |       | -            | -       |
|    |             | BPS              | 4               | -   | -   | 1   | -    | 17        | -      | 22     |       | 4            | 1       |
|    |             | Lainnya          | -               | -   | -   | -   | 8    | 40        | 6      | 54     |       | 8            | -       |
|    |             | Jumlah           | 58              | 80  | -   | 11  | 20   | 185       | 19     | 373    | 31,01 | 158          | 11      |
| 11 | PAAL MERAH  | PPM              | 107             | 48  | 1   | 82  | 193  | 1.701     | 667    | 2.799  |       | 349          | 83      |
|    |             | KKB Pemerintah   | 7               | -   | -   | 5   | 20   | 111       | 40     | 183    |       | 27           | 5       |
|    |             | KKB Swasta       | -               | -   | -   | -   | -    | -         | -      | -      |       | -            | -       |
|    |             | DPS              | -               | -   | -   | 6   | 1    | 48        | 14     | 69     |       | 1            | 6       |
|    |             | BPS              | 3               | -   | -   | 1   | 4    | 76        | 25     | 109    |       | 7            | 1       |
|    |             | Lainnya          | 1               | -   | -   | 2   | -    | 26        | 18     | 47     |       | 1            | 2       |
|    |             | Jumlah           | 11              | -   | -   | 14  | 25   | 261       | 97     | 408    | 14,58 | 36           | 14      |
|    | KOTA JAMBI  | PPM              | 940             | 606 | 5   | 880 | 859  | 8.640     | 3.900  | 15.830 |       | 2.410        | 885     |
|    |             | KKB Pemerintah   | 180             | 137 | 2   | 87  | 138  | 916       | 236    | 1.696  |       | 449          | 89      |
|    |             | KKB Swasta       | 37              | 119 | -   | 7   | -    | 38        | 15     | 216    |       | 156          | 7       |
|    |             | DPS              | 4               | 22  | -   | 8   | 4    | 55        | 19     | 112    |       | 30           | 8       |
|    |             | BPS              | 24              | -   | -   | 74  | 15   | 1.088     | 316    | 1.517  |       | 39           | 74      |
|    |             | Lainnya          | 27              | -   | -   | 7   | 52   | 216       | 78     | 380    |       | 79           | 7       |
|    |             | Jumlah           | 272             | 278 | 2   | 183 | 209  | 2.313     | 664    | 3.921  | 24,77 | 753          | 185     |



## TABEL 4

| No |               |                       | Kecamatan | PRA KS DAN KS 1 |     |     |     |      |           |        | Jumlah | % Dari PB | PSRT KB MKJP | KB PRA | PASCA PERSALINAN |     |     |     |      |           |        | Jumlah | % Dari PB | PSRT KB MKJP | KB PRA | PASCA KEGUGURAN |     |     |     |      |           |        | Jumlah | % Dari PB | PSRT KB MKJP | KB PRA |
|----|---------------|-----------------------|-----------|-----------------|-----|-----|-----|------|-----------|--------|--------|-----------|--------------|--------|------------------|-----|-----|-----|------|-----------|--------|--------|-----------|--------------|--------|-----------------|-----|-----|-----|------|-----------|--------|--------|-----------|--------------|--------|
|    |               |                       |           | IUD             | MOW | MOP | KDM | IMPL | SUNTIK KB | PIL KB |        |           |              |        | IUD              | MOW | MOP | KDM | IMPL | SUNTIK KB | PIL KB |        |           |              |        | IUD             | MOW | MOP | KDM | IMPL | SUNTIK KB | PIL KB |        |           |              |        |
| 1  | 2             | 3                     | 4         | 5               | 6   | 7   | 8   | 9    | 10        | 11     | 12     | 13        | 14           | 15     | 16               | 17  | 18  | 19  | 20   | 21        | 22     | 23     | 24        | 25           | 26     | 27              | 28  | 29  | 30  | 31   | 32        | 33     | 34     | 35        | 36           |        |
| 1  | TELANAI PURA  | KKB Pemerintah        | 1         | -               | -   | 2   | 1   | 2    | -         | 6      | 28,6   | 2         | 2            | 4      | -                | -   | 2   | 1   | 2    | -         | 9      | 42,9   | 5         | 2            | -      | -               | -   | -   | -   | -    | -         | -      | -      | -         | -            |        |
|    |               | KKB Swasta            | -         | -               | -   | -   | -   | -    | -         | -      | -      | -         | -            | -      | -                | -   | -   | -   | -    | -         | -      | -      | -         | -            | -      | -               | -   | -   | -   | -    | -         | -      | -      | -         |              |        |
|    |               | Praktik Dokter        | -         | -               | -   | -   | -   | -    | -         | -      | -      | -         | -            | -      | -                | -   | -   | -   | -    | -         | -      | -      | -         | -            | -      | -               | -   | -   | -   | -    | -         | -      | -      | -         |              |        |
|    |               | Praktik Bidan Mandiri | -         |                 |     | 10  | 1   | 151  | 20        | 182    | 92,9   | 1         | 10           | -      |                  |     | 10  | 1   | 155  | 22        | 188    | 95,9   | 1         | 10           | -      |                 |     | -   | -   | -    | -         | -      | -      | -         | -            |        |
|    |               | Lainnya               | -         |                 |     | 2   | -   | 2    | 1         | 5      | 100,0  | -         | 2            | -      |                  |     | -   | -   | 2    | 1         | 3      | 60,0   | -         | -            | -      |                 |     | -   | -   | -    | -         | -      | -      | -         | -            |        |
|    |               | Jumlah                | 1         | -               | -   | 14  | 2   | 155  | 21        | 193    | 86,9   | 3         | 14           | 4      | -                | -   | 12  | 2   | 159  | 23        | 200    | 90,1   | 6         | 12           | -      | -               | -   | -   | -   | -    | -         | -      | -      | -         | -            | -      |
| 2  | JAMBI SELATAN | KKB Pemerintah        | -         | -               | -   | -   | -   | -    | -         | -      | -      | -         | -            | 2      | -                | -   | 2   | -   | 5    | 3         | 12     | 66,7   | 2         | 2            | -      | -               | -   | -   | -   | -    | -         | -      | -      | -         |              |        |
|    |               | KKB Swasta            | -         | -               | -   | -   | -   | -    | -         | -      | -      | -         | -            | -      | -                | -   | -   | -   | -    | -         | -      | -      | -         | -            | -      | -               | -   | -   | -   | -    | -         | -      | -      | -         |              |        |
|    |               | Praktik Dokter        | -         | -               | -   | -   | -   | -    | -         | -      | -      | -         | -            | -      | -                | -   | -   | -   | -    | -         | -      | -      | -         | -            | -      | -               | -   | -   | -   | -    | -         | -      | -      | -         |              |        |
|    |               | Praktik Bidan Mandiri | -         |                 |     | -   | -   | -    | -         | -      | -      | -         | -            | -      |                  |     | -   | -   | -    | -         | -      | -      | -         | -            | -      |                 |     | -   | -   | -    | -         | -      | -      | -         |              |        |
|    |               | Lainnya               | -         |                 |     | -   | -   | -    | -         | -      | -      | -         | -            | -      |                  |     | -   | -   | -    | -         | -      | -      | -         | -            | -      |                 |     | -   | -   | -    | -         | -      | -      | -         |              |        |
|    |               | Jumlah                | -         | -               | -   | -   | -   | -    | -         | -      | -      | -         | -            | -      | 2                | -   | -   | 2   | -    | 5         | 3      | 12     | 0,3       | 2            | 2      | -               | -   | -   | -   | -    | -         | -      | -      | -         | -            |        |
| 3  | JAMBI TIMUR   | KKB Pemerintah        | -         | -               | -   | -   | -   | -    | -         | -      | -      | -         | -            | 2      | 6                | -   | 2   | 3   | 10   | 6         | 29     | 90,6   | 11        | 2            | -      | 2               | -   | -   | -   | -    | -         | 2      | 6,3    | 2         | -            |        |
|    |               | KKB Swasta            | -         | -               | -   | -   | -   | -    | -         | -      | -      | -         | -            | -      | -                | -   | -   | -   | -    | -         | -      | -      | -         | -            | -      | -               | -   | -   | -   | -    | -         | -      | -      | -         |              |        |
|    |               | Praktik Dokter        | -         | -               | -   | -   | -   | -    | -         | -      | -      | -         | -            | -      | -                | -   | -   | -   | -    | -         | -      | -      | -         | -            | -      | -               | -   | -   | -   | -    | -         | -      | -      | -         |              |        |
|    |               | Praktik Bidan Mandiri | -         |                 |     | -   | -   | -    | -         | -      | -      | -         | -            | -      |                  |     | -   | -   | 5    | -         | 5      | 100,0  | -         | -            | -      |                 |     | -   | -   | -    | -         | -      | -      | -         | -            |        |
|    |               | Lainnya               | -         |                 |     | -   | -   | -    | -         | -      | -      | -         | -            | -      |                  |     | -   | -   | 5    | 3         | 8      | 100,0  | -         | -            | -      |                 |     | -   | -   | -    | -         | -      | -      | -         | -            |        |
|    |               | Jumlah                | -         | -               | -   | -   | -   | -    | -         | -      | -      | -         | -            | -      | 2                | 6   | -   | 2   | 3    | 20        | 9      | 42     | 93,3      | 11           | 2      | -               | 2   | -   | -   | -    | -         | -      | 2      | 4,4       | 2            | -      |
| 4  | PASAR JAMBI   | KKB Pemerintah        | -         | -               | -   | 1   | 1   | 12   | 4         | 18     | 138,5  | 1         | 1            | -      | -                | -   | -   | -   | -    | -         | -      | -      | -         | -            | -      | -               | -   | -   | -   | -    | -         | -      | -      | -         |              |        |
|    |               | KKB Swasta            | -         | -               | -   | -   | -   | -    | -         | -      | -      | -         | -            | -      | -                | -   | -   | -   | -    | -         | -      | -      | -         | -            | -      | -               | -   | -   | -   | -    | -         | -      | -      | -         |              |        |
|    |               | Praktik Dokter        | -         | -               | -   | -   | -   | -    | -         | -      | -      | -         | -            | -      | 1                | 2   | -   | 1   | -    | -         | -      | 4      | 80,0      | 3            | 1      | -               | -   | -   | -   | -    | -         | -      | -      | -         | -            |        |
|    |               | Praktik Bidan Mandiri | -         |                 |     | -   | -   | 1    | -         | 1      | 100,0  | -         | -            | -      |                  |     | -   | -   | -    | -         | -      | -      | -         | -            | -      |                 |     | -   | -   | -    | -         | -      | -      | -         |              |        |
|    |               | Lainnya               | -         |                 |     | -   | -   | 3    | -         | 3      | 75,0   | -         | -            | -      |                  |     | -   | -   | -    | -         | -      | -      | -         | -            | -      |                 |     | -   | -   | -    | -         | -      | -      | -         |              |        |
|    |               | Jumlah                | -         | -               | -   | 1   | 1   | 16   | 4         | 22     | 88,0   | 1         | 1            | 1      | 2                | -   | 1   | -   | -    | -         | -      | 4      | 16,0      | 3            | 1      | -               | -   | -   | -   | -    | -         | -      | -      | -         | -            |        |
| 5  | PELAYANGAN    | KKB Pemerintah        | -         | -               | -   | -   | 1   | 6    | -         | 7      | 100,0  | 1         | -            | -      | -                | -   | -   | -   | -    | -         | -      | -      | -         | -            | -      | -               | -   | -   | 1   | 6    | -         | 7      | 100,0  | 1         | -            |        |
|    |               | KKB Swasta            | -         | -               | -   | -   | -   | -    | -         | -      | -      | -         | -            | -      | -                | -   | -   | -   | -    | -         | -      | -      | -         | -            | -      | -               | -   | -   | -   | -    | -         | -      | -      | -         |              |        |
|    |               | Praktik Dokter        | -         | -               | -   | -   | -   | -    | -         | -      | -      | -         | -            | -      | -                | -   | -   | -   | -    | -         | -      | -      | -         | -            | -      | -               | -   | -   | -   | -    | -         | -      | -      | -         |              |        |
|    |               | Praktik Bidan Mandiri | -         |                 |     | -   | -   | 2    | -         | 2      | 100,0  | -         | -            | -      |                  |     | -   | -   | -    | -         | -      | -      | -         | -            | -      | -               |     |     | -   | -    | 2         | -      | 2      | 100,0     | -            | -      |
|    |               | Lainnya               | -         |                 |     | -   | -   | 2    | 1         | 3      | 75,0   | -         | -            | -      |                  |     | -   | -   | -    | -         | -      | -      | -         | -            | -      | -               |     |     | -   | -    | 3         | 1      | 4      | 100,0     | -            | -      |
|    |               | Jumlah                | -         | -               | -   | -   | 1   | 10   | 1         | 12     | 92,3   | 1         | -            | -      | -                | -   | -   | -   | -    | -         | -      | -      | -         | -            | -      | -               | -   | -   | 1   | 11   | 1         | 13     | 100,0  | 1         | -            |        |
| 6  | DANAU TELUK   | KKB Pemerintah        | -         | -               | -   | 2   | -   | -    | -         | 2      | 40,0   | -         | 2            | -      | -                | -   | -   | -   | -    | -         | -      | -      | -         | -            | -      | -               | -   | -   | -   | -    | -         | -      |        |           |              |        |

TABEL 4 LANJUTAN

| NO | KECAMATAN    |                       | PRA KS DAN KS I |     |     |     |      |           |        | JUMLAH | % DARI PB | PSRT KB MKJP | KB PRIA | PASCA PERSALINAN |     |     |     |      |           |        | JUMLAH | % DARI PB | PSRT KB MKJP | KB PRIA | PASCA KEGUGURAN |     |     |     |      |           |        | JUMLAH | % DARI PB | PSRT KB MKJP | KB PRIA |   |   |
|----|--------------|-----------------------|-----------------|-----|-----|-----|------|-----------|--------|--------|-----------|--------------|---------|------------------|-----|-----|-----|------|-----------|--------|--------|-----------|--------------|---------|-----------------|-----|-----|-----|------|-----------|--------|--------|-----------|--------------|---------|---|---|
|    |              |                       | IUD             | MOW | MOP | KDM | IMPL | SUNTIK KB | PIL KB |        |           |              |         | IUD              | MOW | MOP | KDM | IMPL | SUNTIK KB | PIL KB |        |           |              |         | IUD             | MOW | MOP | KDM | IMPL | SUNTIK KB | PIL KB |        |           |              |         |   |   |
| 1  | 2            | 3                     | 4               | 5   | 6   | 7   | 8    | 9         | 10     | 11     | 12        | 13           | 14      | 15               | 16  | 17  | 18  | 19   | 20        | 21     | 22     | 23        | 24           | 25      | 26              | 27  | 28  | 29  | 30   | 31        | 32     | 33     | 34        | 35           | 36      |   |   |
| 7  | KOTA BARU    | KKB Pemerintah        | -               | -   | -   | -   | -    | -         | -      | -      | -         | -            | -       | 3                | -   | -   | 1   | 2    | 8         | -      | 14     | 51,9      | 5            | 1       | -               | -   | -   | -   | -    | -         | -      | -      | -         | -            | -       |   |   |
|    |              | KKB Swasta            | -               | -   | -   | -   | -    | -         | -      | -      | -         | -            | -       | -                | -   | -   | -   | -    | -         | -      | -      | -         | -            | -       | -               | -   | -   | -   | -    | -         | -      | -      | -         | -            | -       |   |   |
|    |              | Praktik Dokter        | -               | -   | -   | -   | -    | -         | -      | -      | -         | -            | -       | -                | -   | -   | -   | -    | -         | -      | -      | -         | -            | -       | -               | -   | -   | -   | -    | -         | -      | -      | -         | -            | -       |   |   |
|    |              | Praktik Bidan Mandiri | -               | -   | -   | -   | -    | -         | -      | -      | -         | -            | -       | -                | 6   | -   | -   | 1    | -         | 32     | 4      | 43        | 100,0        | 6       | 1               | -   | -   | -   | -    | -         | -      | -      | -         | -            | -       |   |   |
|    |              | Lainnya               | -               | -   | -   | -   | -    | 1         | -      | 1      | 2,6       | -            | -       | 1                | -   | -   | -   | 2    | 11        | -      | 14     | 35,9      | 3            | -       | -               | -   | -   | -   | -    | -         | -      | -      | -         | -            | -       | - |   |
|    |              | Jumlah                | -               | -   | -   | -   | -    | 1         | -      | 1      | 0,9       | -            | -       | 10               | -   | -   | 2   | 4    | 51        | 4      | 71     | 65,1      | 14           | 2       | -               | -   | -   | -   | -    | -         | -      | -      | -         | -            | -       | - | - |
| 8  | JELUTUNG     | KKB Pemerintah        | 3               | -   | -   | -   | -    | 6         | 3      | 12     | 28,6      | 3            | -       | 11               | -   | -   | 1   | -    | 5         | -      | 17     | 40,5      | 11           | 1       | -               | -   | -   | -   | -    | -         | 1      | 3      | 4         | 100,0        | -       | - | - |
|    |              | KKB Swasta            | -               | -   | -   | -   | -    | -         | -      | -      | -         | -            | -       | -                | -   | -   | -   | -    | -         | -      | -      | -         | -            | -       | -               | -   | -   | -   | -    | -         | -      | -      | -         | -            | -       |   |   |
|    |              | Praktik Dokter        | -               | -   | -   | -   | -    | -         | -      | -      | -         | -            | -       | -                | -   | -   | -   | -    | -         | -      | -      | -         | -            | -       | -               | -   | -   | -   | -    | -         | -      | -      | -         | -            | -       |   |   |
|    |              | Praktik Bidan Mandiri | -               | -   | -   | -   | -    | -         | -      | -      | -         | -            | -       | -                | -   | -   | -   | -    | 14        | 17     | 31     | 100,0     | -            | -       | -               | -   | -   | -   | -    | -         | -      | -      | -         | -            | -       | - |   |
|    |              | Lainnya               | -               | -   | -   | -   | -    | -         | -      | -      | -         | -            | -       | -                | -   | -   | -   | -    | 3         | -      | 3      | 100,0     | -            | -       | -               | -   | -   | -   | -    | -         | -      | -      | -         | -            | -       | - |   |
|    |              | Jumlah                | 3               | -   | -   | -   | -    | 6         | 3      | 12     | 15,8      | 3            | -       | 11               | -   | -   | 1   | -    | 22        | 17     | 51     | 67,1      | 11           | 1       | -               | -   | -   | -   | -    | -         | 1      | 3      | 4         | 133,3        | -       | - | - |
| 9  | ALAM BARAJAO | KKB Pemerintah        | 1               | -   | -   | -   | -    | 2         | -      | 3      | 20,0      | 1            | -       | 1                | -   | -   | -   | -    | 2         | -      | 3      | 20,0      | 1            | -       | -               | -   | -   | -   | -    | -         | -      | -      | -         | -            | -       |   |   |
|    |              | KKB Swasta            | -               | -   | -   | -   | -    | -         | -      | -      | -         | -            | -       | -                | -   | -   | -   | -    | -         | -      | -      | -         | -            | -       | -               | -   | -   | -   | -    | -         | -      | -      | -         | -            | -       |   |   |
|    |              | Praktik Dokter        | -               | -   | -   | -   | -    | -         | -      | -      | -         | -            | -       | -                | -   | -   | -   | -    | -         | -      | -      | -         | -            | -       | -               | -   | -   | -   | -    | -         | -      | -      | -         | -            | -       |   |   |
|    |              | Praktik Bidan Mandiri | -               | -   | -   | -   | -    | -         | -      | -      | -         | -            | -       | -                | -   | -   | -   | -    | 13        | 2      | 15     | 100,0     | -            | -       | -               | -   | -   | -   | -    | -         | -      | -      | -         | -            | -       | - |   |
|    |              | Lainnya               | -               | -   | -   | -   | -    | 2         | -      | 2      | 66,7      | -            | -       | -                | -   | -   | -   | -    | 2         | -      | 2      | 66,7      | -            | -       | -               | -   | -   | -   | -    | -         | -      | -      | -         | -            | -       | - |   |
|    |              | Jumlah                | 1               | -   | -   | -   | -    | 4         | -      | 5      | 15,2      | 1            | -       | 1                | -   | -   | -   | -    | 17        | 2      | 20     | 60,6      | 1            | -       | -               | -   | -   | -   | -    | -         | -      | -      | -         | -            | -       | - |   |
| 10 | DANAU SIPIN  | KKB Pemerintah        | 1               | -   | -   | -   | 1    | 29        | 1      | 32     | 100,0     | 2            | -       | 1                | -   | -   | -   | 1    | 26        | 1      | 29     | 90,6      | 2            | -       | -               | -   | -   | -   | -    | -         | 3      | -      | 3         | 9,4          | -       | - | - |
|    |              | KKB Swasta            | -               | -   | -   | -   | -    | -         | -      | -      | -         | -            | -       | -                | -   | -   | -   | -    | -         | -      | -      | -         | -            | -       | -               | -   | -   | -   | -    | -         | -      | -      | -         | -            | -       |   |   |
|    |              | Praktik Dokter        | -               | -   | -   | -   | -    | -         | -      | -      | -         | -            | -       | -                | -   | -   | -   | -    | -         | -      | -      | -         | -            | -       | -               | -   | -   | -   | -    | -         | -      | -      | -         | -            | -       |   |   |
|    |              | Praktik Bidan Mandiri | -               | -   | -   | -   | -    | -         | -      | -      | -         | -            | -       | -                | -   | -   | -   | -    | -         | -      | -      | -         | -            | -       | -               | -   | -   | -   | -    | -         | -      | -      | -         | -            | -       |   |   |
|    |              | Lainnya               | -               | -   | -   | -   | -    | 2         | -      | 2      | 28,6      | -            | -       | -                | -   | -   | -   | -    | 6         | -      | 6      | 85,7      | -            | -       | -               | -   | -   | -   | -    | -         | -      | -      | -         | -            | -       | - |   |
|    |              | Jumlah                | 1               | -   | -   | -   | 1    | 31        | 1      | 34     | 65,4      | 2            | -       | 1                | -   | -   | -   | 1    | 32        | 1      | 35     | 67,3      | 2            | -       | -               | -   | -   | -   | -    | -         | 3      | -      | 3         | 5,8          | -       | - | - |
| 11 | PAAL MERAH   | KKB Pemerintah        | -               | -   | -   | -   | -    | -         | -      | -      | -         | -            | -       | 1                | -   | -   | -   | 6    | 8         | -      | 15     | 100,0     | 7            | -       | -               | -   | -   | -   | -    | -         | -      | -      | -         | -            | -       |   |   |
|    |              | KKB Swasta            | -               | -   | -   | -   | -    | -         | -      | -      | -         | -            | -       | -                | -   | -   | -   | -    | -         | -      | -      | -         | -            | -       | -               | -   | -   | -   | -    | -         | -      | -      | -         | -            | -       |   |   |
|    |              | Praktik Dokter        | -               | -   | -   | -   | -    | -         | -      | -      | -         | -            | -       | -                | -   | -   | -   | -    | 1         | 20     | -      | 21        | 100,0        | 1       | -               | -   | -   | -   | -    | -         | -      | -      | -         | -            | -       | - |   |
|    |              | Praktik Bidan Mandiri | -               | -   | -   | -   | -    | -         | -      | -      | -         | -            | -       | -                | 2   | -   | -   | -    | 6         | 5      | 13     | 100,0     | 2            | -       | -               | -   | -   | -   | -    | -         | -      | -      | -         | -            | -       | - |   |
|    |              | Lainnya               | -               | -   | -   | -   | -    | -         | -      | -      | -         | -            | -       | -                | 1   | -   | -   | 1    | -         | 10     | 10     | 22        | 100,0        | 1       | 1               | -   | -   | -   | -    | -         | -      | -      | -         | -            | -       | - |   |
|    |              | Jumlah                | -               | -   | -   | -   | -    | -         | -      | -      | -         | -            | -       | -                | 4   | -   | -   | 1    | 7         | 44     | 15     | 71        | 100,0        | 11      | 1               | -   | -   | -   | -    | -         | -      | -      | -         | -            | -       | - |   |
|    | KOTA JAMBI   | KKB Pemerintah        | 6               | -   | -   | 5   | 4    | 57        | 8      | 80     | 35,2      | 10           | 5       | 25               | 6   | -   | 8   | 13   | 66        | 10     | 128    | 56,4      | 44           | 8       | -               | 2   | -   | -   | 1    | 10        | 3      | 16     | 7,0       | 3            | -       | - |   |
|    |              | KKB Swasta            | -               | -   | -   | -   | -    | -         | -      | -      | -         | -            | -       | -                | -   | -   | -   | -    | -         | -      | -      | -         | -            | -       | -               | -   | -   | -   | -    | -         | -      | -      | -         | -            | -       |   |   |
|    |              | Praktik Dokter        | -               | -   | -   | -   | -    | -         | -      | -      | -         | -            | -       | -                | 1   | 2   | -   | 1    | 1         | 20     | -      | 25        | 96,2         | 4       | 1               | -   | -   | -   | -    | -         | -      | -      | -         | -            | -       | - |   |
|    |              | Praktik Bidan Mandiri | -               | -   | -   | 10  | 1    | 154       | 20     | 185    | 54,3      | 1            | 10      | 8                | -   | -   | 11  | 1    | 225       | 50     | 295    | 86,5      | 9            | 11      | -               | -   | -   | -   | -    | 2         | -      | 2      | 0,6       | -            | -       | - |   |
|    |              | Lainnya               | -               | -   | -   | 2   | -    | 12        | 2      | 16     | 16,8      | -            | 2       | 2                | -   | -   | 1   | 2    | 39        | 14     | 58     | 61,1      | 4            | 1       | -               | -   | -   | -   | -    | 3         | 1      | 4      | 4,2       | -            | -       | - |   |
|    |              | Jumlah                | 6               | -   | -   | 17  | 5    | 223       | 30     | 281    | 39,9      | 11           | 17      | 36               | 8   | -   | 21  | 17   | 350       | 74     | 506    | 71,9      | 61           | 21      | -               | 2   | -   | -   | 1    | 15        | 4      | 22     | 3,1       | 3            | -       | - |   |

## TABEL 5

| NO |               | KECAMATAN             | PRA KS DAN KS I |     |     |     |      |           |        | JUMLAH | % DARI PB SD | PSRT KB MKJP | KB PRIA | PASCA PERSALINAN |     |     |     |      |           |        | JUMLAH | % DARI PB SD | PSRT KB MKJP | KB PRIA | PASCA KEGUGURAN |     |     |     |      |           |        | JUMLAH | % DARI PB SD | PSRT KB MKJP | KB PRIA |    |   |
|----|---------------|-----------------------|-----------------|-----|-----|-----|------|-----------|--------|--------|--------------|--------------|---------|------------------|-----|-----|-----|------|-----------|--------|--------|--------------|--------------|---------|-----------------|-----|-----|-----|------|-----------|--------|--------|--------------|--------------|---------|----|---|
|    |               |                       | IUD             | MOW | MOP | KDM | IMPL | SUNTIK KB | PIL KB |        |              |              |         | IUD              | MOW | MOP | KDM | IMPL | SUNTIK KB | PIL KB |        |              |              |         | IUD             | MOW | MOP | KDM | IMPL | SUNTIK KB | PIL KB |        |              |              |         |    |   |
| 1  | 2             | 3                     | 4               | 5   | 6   | 7   | 8    | 9         | 10     | 11     | 12           | 13           | 14      | 15               | 16  | 17  | 18  | 19   | 20        | 21     | 22     | 23           | 24           | 25      | 26              | 27  | 28  | 29  | 30   | 31        | 32     | 33     | 34           | 35           | 36      |    |   |
| 1  | TELANAI PURA  | KKB Pemerintah        |                 |     |     |     |      |           |        |        |              |              |         |                  |     |     |     |      |           |        |        |              |              |         |                 |     |     |     |      |           |        |        |              |              |         |    |   |
|    |               | KKB Swasta            | 37              | -   | -   | 10  | 19   | 35        | 15     | 116    | 58,0         | 56           | 10      | 50               | 9   | -   | 10  | 21   | 39        | 15     | 144    | 72,0         | 80           | 10      | -               | -   | -   | -   | -    | -         | -      | 1      | 1            | 0,5          | -       | -  |   |
|    |               | Praktik Dokter        | -               | -   | -   | -   | -    | -         | -      | -      | -            | -            | -       | -                | -   | -   | -   | -    | -         | -      | -      | -            | -            | -       | -               | -   | -   | -   | -    | -         | -      | -      | -            | -            |         |    |   |
|    |               | Praktik Bidan Mandiri | -               | -   | -   | -   | -    | 1         | 1      | 2      | 22,2         | -            | -       | -                | -   | -   | -   | -    | 2         | -      | 2      | 22,2         | -            | -       | -               | -   | -   | -   | -    | -         | -      | -      | -            | -            | -       |    |   |
|    |               | Lainnya               | 4               | -   | -   | 52  | 5    | 541       | 139    | 741    | 78,9         | 9            | 52      | 8                | -   | -   | 53  | 7    | 644       | 165    | 877    | 93,4         | 15           | 53      | -               | -   | -   | -   | -    | -         | -      | -      | -            | -            | -       | -  |   |
|    |               | Jumlah                | 11              | -   | -   | 3   | 7    | 17        | 6      | 44     | 110,0        | 18           | 3       | 11               | -   | -   | -   | 7    | 13        | 5      | 36     | 90,0         | 18           | -       | -               | -   | -   | -   | -    | -         | -      | -      | 1            | 1            | 0,1     | -  | - |
| 2  | JAMBI SELATAN | KKB Pemerintah        | 52              | -   | -   | 65  | 31   | 594       | 161    | 903    | 76,0         | 83           | 65      | 69               | 9   | -   | 63  | 35   | 698       | 185    | 1.059  | 89,1         | 113          | 63      | -               | -   | -   | -   | -    | -         | 1      | 1      | 0,1          | -            | -       |    |   |
|    |               | KKB Swasta            |                 |     |     |     |      |           |        |        |              |              |         |                  |     |     |     |      |           |        |        |              |              |         |                 |     |     |     |      |           |        |        |              |              |         |    |   |
|    |               | Praktik Dokter        | -               | -   | -   | -   | -    | -         | -      | 2      | 2            | 3,0          | -       | -                | 5   | -   | -   | 16   | 15        | 23     | 8      | 67           | 101,5        | 20      | 16              | -   | -   | -   | 1    | -         | -      | 1      | 2            | 3,0          | -       | 1  |   |
|    |               | Praktik Bidan Mandiri | -               | -   | -   | -   | -    | -         | -      | -      | -            | -            | -       | -                | 18  | -   | -   | -    | -         | -      | 18     | 50,0         | 18           | -       | -               | -   | -   | -   | -    | -         | -      | -      | -            | -            | -       |    |   |
|    |               | Lainnya               | -               | -   | -   | -   | -    | -         | -      | -      | -            | -            | -       | -                | -   | -   | -   | -    | -         | -      | -      | -            | -            | -       | -               | -   | -   | -   | -    | -         | -      | -      | -            | -            | -       |    |   |
|    |               | Jumlah                | -               | -   | -   | -   | -    | -         | -      | 2      | 2            | 1,0          | -       | -                | 5   | 18  | -   | 16   | 17        | 23     | 8      | 87           | 45,1         | 40      | 16              | -   | -   | -   | 1    | -         | -      | 1      | 2            | 1,0          | -       | 1  |   |
| 3  | JAMBI TIMUR   | KKB Pemerintah        | -               | -   | -   | -   | -    | 3         | 6      | 9      | 2,2          | -            | -       | 30               | 58  | 1   | 39  | 34   | 153       | 75     | 390    | 96,3         | 123          | 40      | 5               | 7   | -   | 19  | -    | -         | -      | 31     | 7,7          | 12           | 19      |    |   |
|    |               | KKB Swasta            | -               | -   | -   | -   | -    | -         | -      | -      | -            | -            | -       | -                | -   | -   | -   | -    | -         | -      | -      | -            | -            | -       | -               | -   | -   | -   | -    | -         | -      | -      | -            | -            |         |    |   |
|    |               | Praktik Dokter        | -               | -   | -   | -   | -    | -         | -      | -      | -            | -            | -       | -                | -   | -   | -   | -    | -         | -      | -      | -            | -            | -       | -               | -   | -   | -   | -    | -         | -      | -      | -            | -            |         |    |   |
|    |               | Praktik Bidan Mandiri | -               | -   | -   | -   | -    | -         | -      | -      | -            | -            | -       | -                | -   | -   | -   | -    | -         | 75     | 43     | 118          | 104,4        | -       | -               | -   | -   | -   | -    | -         | -      | -      | -            | -            | -       |    |   |
|    |               | Lainnya               | -               | -   | -   | -   | -    | -         | -      | -      | -            | -            | -       | -                | -   | -   | -   | -    | 2         | 57     | 26     | 85           | 101,2        | 2       | -               | -   | -   | -   | -    | -         | -      | -      | -            | -            | -       |    |   |
|    |               | Jumlah                | -               | -   | -   | -   | -    | -         | 3      | 6      | 9            | 1,4          | -       | -                | 30  | 58  | 1   | 39   | 36        | 285    | 144    | 593          | 94,6         | 125     | 40              | 5   | 7   | -   | 19   | -         | -      | -      | 31           | 4,9          | 12      | 19 |   |
| 4  | PASAR JAMBI   | KKB Pemerintah        | 2               | -   | -   | 5   | 5    | 39        | 11     | 62     | 101,6        | 7            | 5       | 1                | 4   | -   | -   | 1    | 1         | -      | 7      | 11,5         | 6            | -       | -               | -   | -   | -   | -    | -         | -      | -      | -            | -            |         |    |   |
|    |               | KKB Swasta            | -               | -   | -   | -   | -    | -         | -      | -      | -            | -            | -       | -                | 3   | -   | -   | -    | -         | -      | 3      | 13,6         | 3            | -       | -               | -   | -   | -   | -    | -         | -      | -      | -            | -            |         |    |   |
|    |               | Praktik Dokter        | -               | -   | -   | -   | -    | -         | -      | -      | -            | -            | -       | 2                | 18  | -   | 1   | -    | -         | -      | 21     | 65,6         | 20           | 1       | -               | -   | -   | -   | -    | -         | -      | -      | -            | -            |         |    |   |
|    |               | Praktik Bidan Mandiri | -               | -   | -   | -   | -    | 1         | -      | 1      | 16,7         | -            | -       | 1                | -   | -   | -   | -    | -         | -      | 1      | 16,7         | 1            | -       | -               | -   | -   | -   | -    | -         | -      | -      | -            | -            |         |    |   |
|    |               | Lainnya               | -               | -   | -   | -   | -    | 7         | 1      | 8      | 47,1         | -            | -       | -                | -   | -   | -   | -    | 1         | -      | 1      | 5,9          | -            | -       | -               | -   | -   | -   | -    | -         | -      | -      | -            | -            |         |    |   |
|    |               | Jumlah                | 2               | -   | -   | 5   | 5    | 47        | 12     | 71     | 51,4         | 7            | 5       | 4                | 25  | -   | 1   | 1    | 2         | -      | 33     | 23,9         | 30           | 1       | -               | -   | -   | -   | -    | -         | -      | -      | -            | -            | -       |    |   |
| 5  | PELAYANGAN    | KKB Pemerintah        | -               | -   | -   | 3   | 1    | 29        | 2      | 35     | 100,0        | 1            | 3       | -                | -   | -   | -   | -    | 23        | 2      | 25     | 71,4         | -            | -       | -               | -   | -   | -   | -    | 1         | 6      | -      | 7            | 20,0         | 1       | -  |   |
|    |               | KKB Swasta            | -               | -   | -   | -   | -    | -         | -      | -      | -            | -            | -       | -                | -   | -   | -   | -    | -         | -      | -      | -            | -            | -       | -               | -   | -   | -   | -    | -         | -      | -      | -            | -            |         |    |   |
|    |               | Praktik Dokter        | -               | -   | -   | -   | -    | -         | -      | -      | -            | -            | -       | -                | -   | -   | -   | -    | -         | -      | -      | -            | -            | -       | -               | -   | -   | -   | -    | -         | -      | -      | -            | -            |         |    |   |
|    |               | Praktik Bidan Mandiri | -               | -   | -   | -   | -    | 41        | 10     | 51     | 100,0        | -            | -       | -                | -   | -   | -   | -    | -         | 40     | 4      | 44           | 86,3         | -       | -               | -   | -   | -   | -    | -         | -      | 2      | 1            | 3            | 5,9     | -  | - |
|    |               | Lainnya               | 2               | -   | -   | -   | -    | 20        | 11     | 33     | 97,1         | 2            | -       | 2                | -   | -   | -   | -    | -         | 17     | 4      | 23           | 67,6         | 2       | -               | -   | -   | -   | -    | -         | 3      | 2      | 5            | 14,7         | -       | -  |   |
|    |               | Jumlah                | 2               | -   | -   | 3   | 1    | 90        | 23     | 119    | 99,2         | 3            | 3       | 2                | -   | -   | -   | -    | -         | 80     | 10     | 92           | 76,7         | 2       | -               | -   | -   | -   | -    | 1         | 11     | 3      | 15           | 12,5         | 1       | -  |   |
| 6  | DANAU TELUK   | KKB Pemerintah        | -               | -   | -   | 2   | -    | -         | -      | 2      | 7,1          | -            | 2       | -                | -   | -   | -   | -    | -         | -      | -      | -            | -            | -       | -               | -   | -   | -   | -    | -         | -      | -      | -            | -            |         |    |   |
|    |               | KKB Swasta            | -               | -   | -   | -   | -    | -         | -      | -      | -            | -            | -       | -                | -   | -   | -   | -    | -         | -      | -      | -            | -            | -       | -               | -   | -   | -   | -    | -         | -      | -      | -            | -            |         |    |   |
|    |               | Praktik Dokter        | -               | -   | -   | -   | -    | -         | -      | -      | -            | -            | -       | -                | -   | -   | -   | -    | -         | -      | -      | -            | -            | -       | -               | -   | -   | -   | -    | -         | -      | -      | -            | -            |         |    |   |
|    |               | Praktik Bidan Mandiri | -               | -   | -   | -   | -    | -         | -      | -      | -            | -            | -       | -                | -   | -   | -   | -    | -         | -      | -      | -            | -            | -       | -               | -   | -   | -   | -    | -         | -      | -      | -            | -            |         |    |   |
|    |               | Lainnya               | -               | -   | -   | -   | -    | -         | -      | -      | -            | -            | -       | -                | -   | -   | -   | -    | -         | -      | -      | -            | -            | -       | -               | -   | -   | -   | -    | -         | -      | -      | -            | -            |         |    |   |
|    |               | Jumlah                | -               | -   | -   | 2   | -    | -         | -      | 2      | 2,6          | -            | 2       | -                | -   | -   | -   | -    | -         | -      | -      | -            | -            | -       | -               | -   | -   | -   | -    | -         | -      | -      | -            | -            | -       |    |   |

TABEL 5 LANJUTAN

| NO         | KECAMATAN             |                       | PRA KS DAN KS I |     |     |     |      |           |        |      | JUMLAH | % DARI PB | PSRT KB MKJP | KB PRIA | PASCA PERSALINAN |     |     |       |           |        |      |       | JUMLAH | % DARI PB | PSRT KB MKJP | KB PRIA | PASCA KEGUGURAN |     |      |           |        |     |      |      | JUMLAH | % DARI PB | PSRT KB MKJP | KB PRIA |
|------------|-----------------------|-----------------------|-----------------|-----|-----|-----|------|-----------|--------|------|--------|-----------|--------------|---------|------------------|-----|-----|-------|-----------|--------|------|-------|--------|-----------|--------------|---------|-----------------|-----|------|-----------|--------|-----|------|------|--------|-----------|--------------|---------|
|            |                       |                       | IUD             | MOW | MOP | KDM | IMPL | SUNTIK KB | PIL KB | IUD  |        |           |              |         | MOW              | MOP | KDM | IMPL  | SUNTIK KB | PIL KB | IUD  | MOW   |        |           |              |         | MOP             | KDM | IMPL | SUNTIK KB | PIL KB |     |      |      |        |           |              |         |
| 1          | 2                     | 3                     | 4               | 5   | 6   | 7   | 8    | 9         | 10     | 11   | 12     | 13        | 14           | 15      | 16               | 17  | 18  | 19    | 20        | 21     | 22   | 23    | 24     | 25        | 26           | 27      | 28              | 29  | 30   | 31        | 32     | 33  | 34   | 35   | 36     |           |              |         |
| 7          | KOTA BARU             | KKB Pemerintah        | -               | -   | -   | -   | -    | -         | -      | -    | -      | -         | -            | 8       | 1                | -   | 2   | 6     | 20        | 2      | 39   | 10,8  | 15     | 2         | -            | -       | -               | -   | -    | -         | -      | -   | -    | -    | -      |           |              |         |
|            |                       | KKB Swasta            | -               | -   | -   | -   | -    | -         | -      | -    | -      | -         | -            | -       | -                | -   | -   | -     | -         | -      | -    | -     | -      | -         | -            | -       | -               | -   | -    | -         | -      | -   | -    | -    | -      |           |              |         |
|            |                       | Praktik Dokter        | -               | -   | -   | -   | -    | -         | -      | -    | -      | -         | -            | -       | -                | -   | -   | -     | -         | -      | -    | -     | -      | -         | -            | -       | -               | -   | -    | -         | -      | -   | -    | -    | -      |           |              |         |
|            |                       | Praktik Bidan Mandiri | -               | -   | -   | -   | -    | 1         | -      | 1    | 1,3    | -         | -            | 8       | -                | -   | 1   | -     | 53        | 12     | 74   | 94,9  | 8      | 1         | -            | -       | -               | -   | -    | -         | -      | -   | -    | -    | -      | -         | -            |         |
|            |                       | Lainnya               | -               | -   | -   | -   | -    | 3         | 2      | 5    | 7,0    | -         | -            | 1       | -                | -   | -   | 3     | 13        | 2      | 19   | 26,8  | 4      | -         | -            | -       | -               | -   | -    | -         | -      | -   | -    | -    | -      | -         | -            |         |
|            |                       | Jumlah                | -               | -   | -   | -   | -    | 4         | 2      | 6    | 1,2    | -         | -            | 17      | 1                | -   | 3   | 9     | 86        | 16     | 132  | 25,9  | 27     | 3         | -            | -       | -               | -   | -    | -         | -      | -   | -    | -    | -      | -         | -            |         |
| 8          | JELUTUNG              | KKB Pemerintah        | 8               | -   | -   | -   | 2    | 37        | 25     | 72   | 54,1   | 10        | -            | 11      | -                | -   | 2   | -     | 44        | 3      | 60   | 45,1  | 11     | 2         | -            | -       | -               | -   | -    | 1         | 3      | 4   | 3,0  | -    | -      | -         |              |         |
|            |                       | KKB Swasta            | -               | -   | -   | -   | -    | 1         | -      | 1    | -      | -         | -            | -       | -                | -   | -   | -     | -         | -      | -    | -     | -      | -         | -            | -       | -               | -   | -    | -         | -      | -   | -    | -    | -      |           |              |         |
|            |                       | Praktik Dokter        | -               | -   | -   | -   | -    | -         | -      | -    | -      | -         | -            | -       | -                | -   | -   | -     | -         | -      | -    | -     | -      | -         | -            | -       | -               | -   | -    | -         | -      | -   | -    | -    | -      |           |              |         |
|            |                       | Praktik Bidan Mandiri | -               | -   | -   | -   | -    | 2         | -      | 2    | 3,9    | -         | -            | -       | -                | -   | -   | -     | 16        | 17     | 33   | 64,7  | -      | -         | -            | -       | -               | -   | -    | -         | -      | -   | -    | -    | -      | -         |              |         |
|            |                       | Lainnya               | -               | -   | -   | -   | -    | -         | -      | -    | -      | -         | -            | -       | -                | -   | -   | -     | 20        | 3      | 23   | 95,8  | -      | -         | -            | -       | -               | -   | -    | -         | -      | -   | -    | -    | -      | -         |              |         |
|            |                       | Jumlah                | 8               | -   | -   | -   | 2    | 40        | 25     | 75   | 35,7   | 10        | -            | 11      | -                | -   | 2   | -     | 80        | 23     | 116  | 55,2  | 11     | 2         | -            | -       | -               | -   | -    | -         | 1      | 3   | 4    | 1,9  | -      | -         | -            |         |
| 9          | ALAM BARAJO           | KKB Pemerintah        | 29              | 5   | -   | 1   | 26   | 5         | 3      | 69   | 101,5  | 60        | 1            | 41      | 43               | -   | 1   | 40    | 23        | 6      | 154  | 226,5 | 124    | 1         | -            | -       | -               | -   | -    | -         | -      | -   | -    | -    | -      | -         |              |         |
|            |                       | KKB Swasta            | -               | -   | -   | -   | -    | -         | -      | -    | -      | -         | -            | -       | -                | -   | -   | -     | -         | -      | -    | -     | -      | -         | -            | -       | -               | -   | -    | -         | -      | -   | -    | -    | -      |           |              |         |
|            |                       | Praktik Dokter        | -               | -   | -   | -   | -    | -         | -      | -    | -      | -         | -            | -       | -                | -   | -   | -     | -         | -      | -    | -     | -      | -         | -            | -       | -               | -   | -    | -         | -      | -   | -    | -    | -      |           |              |         |
|            |                       | Praktik Bidan Mandiri | -               | -   | -   | -   | -    | -         | -      | -    | -      | -         | -            | -       | -                | -   | -   | -     | 13        | 2      | 15   | 88,2  | -      | -         | -            | -       | -               | -   | -    | -         | -      | -   | -    | -    | -      | -         |              |         |
|            |                       | Lainnya               | -               | -   | -   | -   | -    | 2         | -      | 2    | 33,3   | -         | -            | -       | -                | -   | -   | -     | 2         | -      | 2    | 33,3  | -      | -         | -            | -       | -               | -   | -    | -         | -      | -   | -    | -    | -      | -         |              |         |
|            |                       | Jumlah                | 29              | 5   | -   | 1   | 26   | 7         | 3      | 71   | 78,0   | 60        | 1            | 41      | 43               | -   | 1   | 40    | 38        | 8      | 171  | 187,9 | 124    | 1         | -            | -       | -               | -   | -    | -         | -      | -   | -    | -    | -      | -         |              |         |
| 10         | DANAU SIPIN           | KKB Pemerintah        | 14              | -   | -   | 5   | 6    | 77        | 9      | 111  | 67,7   | 20        | 5            | 16      | 20               | -   | 6   | 11    | 103       | 8      | 164  | 100,0 | 47     | 6         | 1            | -       | -               | 1   | 1    | 11        | 3      | 17  | 10,4 | 2    | 1      | -         |              |         |
|            |                       | KKB Swasta            | 1               | -   | -   | -   | -    | -         | -      | 1    | 0,8    | 1         | -            | 9       | 43               | -   | -   | -     | -         | -      | 52   | 39,1  | 52     | -         | 1            | 1       | -               | -   | -    | -         | -      | 2   | 1,5  | 2    | -      | -         |              |         |
|            |                       | Praktik Dokter        | -               | -   | -   | -   | -    | -         | -      | -    | -      | -         | -            | -       | -                | -   | -   | -     | -         | -      | -    | -     | -      | -         | -            | -       | -               | -   | -    | -         | -      | -   | -    | -    | -      |           |              |         |
|            |                       | Praktik Bidan Mandiri | -               | -   | -   | -   | 3    | -         | -      | 3    | 13,6   | 3         | -            | 1       | -                | -   | 1   | 3     | 12        | -      | 17   | 77,3  | 4      | 1         | -            | -       | -               | -   | -    | -         | -      | -   | -    | -    | -      | -         |              |         |
|            |                       | Lainnya               | -               | -   | -   | -   | -    | 17        | 6      | 23   | 42,6   | -         | -            | -       | -                | -   | -   | -     | 27        | 4      | 31   | 57,4  | -      | -         | -            | -       | -               | -   | -    | -         | -      | -   | -    | -    | -      | -         |              |         |
|            |                       | Jumlah                | 15              | -   | -   | 5   | 9    | 94        | 15     | 138  | 37,0   | 24        | 5            | 26      | 63               | -   | 7   | 14    | 142       | 12     | 264  | 70,8  | 103    | 7         | 2            | 1       | -               | -   | 1    | 1         | 11     | 3   | 19   | 5,1  | 4      | 1         | -            |         |
| 11         | PAAL MERAH            | KKB Pemerintah        | -               | -   | -   | -   | -    | -         | -      | -    | -      | -         | -            | 6       | -                | -   | 5   | 17    | 85        | 17     | 130  | 71,0  | 23     | 5         | 1            | -       | -               | -   | 3    | 30        | 23     | 57  | 31,1 | 4    | -      | -         |              |         |
|            |                       | KKB Swasta            | -               | -   | -   | -   | -    | -         | -      | -    | -      | -         | -            | -       | -                | -   | -   | -     | -         | -      | -    | -     | -      | -         | -            | -       | -               | -   | -    | -         | -      | -   | -    | -    | -      |           |              |         |
|            |                       | Praktik Dokter        | -               | -   | -   | -   | -    | -         | -      | -    | -      | -         | -            | -       | -                | -   | -   | 3     | 1         | 26     | 4    | 34    | 49,3   | 1         | 3            | -       | -               | -   | -    | -         | -      | -   | -    | -    | -      | -         |              |         |
|            |                       | Praktik Bidan Mandiri | -               | -   | -   | -   | -    | -         | -      | -    | -      | -         | -            | 3       | -                | -   | -   | -     | 30        | 18     | 51   | 46,8  | 3      | -         | -            | -       | -               | -   | -    | -         | -      | -   | -    | -    | -      | -         |              |         |
|            |                       | Lainnya               | -               | -   | -   | -   | -    | -         | -      | -    | -      | -         | -            | 1       | -                | -   | 2   | 8     | 21        | 15     | 47   | 100,0 | 9      | 2         | -            | -       | -               | -   | -    | -         | -      | -   | -    | -    | -      | -         |              |         |
|            |                       | Jumlah                | -               | -   | -   | -   | -    | -         | -      | -    | -      | -         | -            | -       | 10               | -   | -   | 10    | 26        | 162    | 54   | 262   | 64,2   | 36        | 10           | 1       | -               | -   | -    | 3         | 30     | 23  | 57   | 14,0 | 4      | -         | -            |         |
| KOTA JAMBI | KKB Pemerintah        | 90                    | 5               | -   | 26  | 59  | 225  | 73        | 478    | 28,2 | 154    | 26        | 168          | 135     | 1                | 81  | 145 | 514   | 136       | 1.180  | 69,6 | 449   | 82     | 7         | 7            | -       | 21              | 5   | 48   | 31        | 119    | 7,0 | 19   | 21   | -      |           |              |         |
|            | KKB Swasta            | 1                     | -               | -   | -   | -   | 1    | -         | 2      | 0,9  | 1      | -         | 9            | 64      | -                | -   | -   | -     | -         | 73     | 33,8 | 73    | -      | 1         | 1            | -       | -               | -   | -    | -         | 2      | 0,9 | 2    | -    | -      |           |              |         |
|            | Praktik Dokter        | -                     | -               | -   | -   | -   | 1    | 1         | 2      | 1,8  | -      | -         | 2            | 18      | -                | 4   | 1   | 28    | 4         | 57     | 50,9 | 21    | 4      | -         | -            | -       | -               | -   | -    | -         | -      | -   | -    | -    | -      |           |              |         |
|            | Praktik Bidan Mandiri | 4                     | -               | -   | 52  | 8   | 586  | 149       | 799    | 52,7 | 12     | 52        | 21           | -       | -                | 55  | 12  | 883   | 261       | 1.232  | 81,2 | 33    | 55     | -         | -            | -       | -               | -   | 2    | 1         | 3      | 0,2 | -    | -    | -      |           |              |         |
|            | Lainnya               | 13                    | -               | -   | 3   | 7   | 66   | 26        | 115    | 30,3 | 20     | 3         | 15           | -       | -                | 2   | 20  | 171   | 59        | 267    | 70,3 | 35    | 2      | -         | -            | -       | -               | -   | 3    | 2         | 5      | 1,3 | -    | -    | -      |           |              |         |
|            | Jumlah                | 108                   | 5               | -   | 81  | 74  | 879  | 249       | 1.396  | 35,6 | 187    | 81        | 215          | 217     | 1                | 142 | 178 | 1.596 | 460       | 2.809  | 71,6 | 611   | 143    | 8         | 8            | -       | 21              | 5   | 53   | 34        | 129    | 3,3 | 21   | 21   | -      |           |              |         |

**JUMLAH PESERTA KB BARU JAMINAN KESEHATAN NASIONAL  
PER KECAMATAN DALAM KOTA JAMBI  
BULAN : JULI 2019**

TABEL : 6

| NO | KECAMATAN     |                | PENERIMA BANTUAN IURAN (PBI) |          |          |          |           |            |           | JUMLAH     | BUKAN PENERIMA BANTUAN IURAN ( NON PBI) |           |          |          |          |           |           | JUMLAH     |
|----|---------------|----------------|------------------------------|----------|----------|----------|-----------|------------|-----------|------------|---|-----------|----------|----------|----------|-----------|-----------|------------|
|    |               |                | IUD                          | MOW      | MOP      | KDM      | IMPL      | SUNTIK KB  | PIL KB    |            | IUD                                     | MOW       | MOP      | KDM      | IMPL     | SUNTIK KB | PIL KB    |            |
| 1  | 2             | 3              | 4                            | 5        | 6        | 7        | 8         | 9          | 10        | 11         | 12                                      | 13        | 14       | 15       | 16       | 17        | 18        | 19         |
| 1  | TELANAI PURA  | KKB Pemerintah | 1                            | -        | -        | 4        | 1         | 4          | 1         | 11         | 12                                      | -         | -        | 2        | -        | 18        | 10        | 42         |
|    |               | KKB Swasta     | -                            | -        | -        | -        | -         | -          | -         | -          | -                                       | -         | -        | -        | -        | -         | -         | -          |
|    |               | <b>Jumlah</b>  | <b>1</b>                     | <b>-</b> | <b>-</b> | <b>4</b> | <b>1</b>  | <b>4</b>   | <b>1</b>  | <b>11</b>  | <b>12</b>                               | <b>-</b>  | <b>-</b> | <b>2</b> | <b>-</b> | <b>18</b> | <b>10</b> | <b>42</b>  |
| 2  | JAMBI SELATAN | KKB Pemerintah | -                            | -        | -        | 2        | 1         | 2          | -         | 5          | -                                       | -         | -        | -        | 1        | 3         | 3         | 7          |
|    |               | KKB Swasta     | -                            | -        | -        | -        | -         | -          | -         | -          | -                                       | -         | -        | -        | -        | -         | -         | -          |
|    |               | <b>Jumlah</b>  | <b>-</b>                     | <b>-</b> | <b>-</b> | <b>2</b> | <b>1</b>  | <b>2</b>   | <b>-</b>  | <b>5</b>   | <b>-</b>                                | <b>-</b>  | <b>-</b> | <b>-</b> | <b>1</b> | <b>3</b>  | <b>3</b>  | <b>7</b>   |
| 3  | JAMBI TIMUR   | KKB Pemerintah | 4                            | 4        | -        | -        | 4         | 16         | 4         | 32         | -                                       | -         | -        | -        | -        | 5         | -         | 5          |
|    |               | KKB Swasta     | -                            | -        | -        | -        | -         | 5          | 3         | 8          | -                                       | -         | -        | -        | -        | -         | -         | -          |
|    |               | <b>Jumlah</b>  | <b>4</b>                     | <b>4</b> | <b>-</b> | <b>-</b> | <b>4</b>  | <b>21</b>  | <b>7</b>  | <b>40</b>  | <b>-</b>                                | <b>-</b>  | <b>-</b> | <b>-</b> | <b>-</b> | <b>5</b>  | <b>-</b>  | <b>5</b>   |
| 4  | PASAR JAMBI   | KKB Pemerintah | -                            | -        | -        | -        | 1         | 13         | 4         | 18         | -                                       | -         | -        | -        | -        | -         | -         | -          |
|    |               | KKB Swasta     | 1                            | 1        | -        | -        | -         | -          | -         | 2          | -                                       | 1         | -        | 1        | -        | 3         | -         | 5          |
|    |               | <b>Jumlah</b>  | <b>1</b>                     | <b>1</b> | <b>-</b> | <b>-</b> | <b>1</b>  | <b>13</b>  | <b>4</b>  | <b>20</b>  | <b>-</b>                                | <b>1</b>  | <b>-</b> | <b>1</b> | <b>-</b> | <b>3</b>  | <b>-</b>  | <b>5</b>   |
| 5  | PELAYANGAN    | KKB Pemerintah | -                            | -        | -        | -        | 1         | 9          | 1         | 11         | -                                       | -         | -        | -        | -        | 2         | -         | 2          |
|    |               | KKB Swasta     | -                            | -        | -        | -        | -         | -          | -         | -          | -                                       | -         | -        | -        | -        | -         | -         | -          |
|    |               | <b>Jumlah</b>  | <b>-</b>                     | <b>-</b> | <b>-</b> | <b>-</b> | <b>1</b>  | <b>9</b>   | <b>1</b>  | <b>11</b>  | <b>-</b>                                | <b>-</b>  | <b>-</b> | <b>-</b> | <b>-</b> | <b>2</b>  | <b>-</b>  | <b>2</b>   |
| 6  | DANAU TELUK   | KKB Pemerintah | -                            | -        | -        | -        | -         | -          | -         | -          | -                                       | -         | -        | 4        | -        | -         | -         | 4          |
|    |               | KKB Swasta     | -                            | -        | -        | -        | -         | -          | -         | -          | -                                       | -         | -        | -        | -        | -         | -         | -          |
|    |               | <b>Jumlah</b>  | <b>-</b>                     | <b>-</b> | <b>-</b> | <b>-</b> | <b>-</b>  | <b>-</b>   | <b>-</b>  | <b>-</b>   | <b>-</b>                                | <b>-</b>  | <b>-</b> | <b>4</b> | <b>-</b> | <b>-</b>  | <b>-</b>  | <b>4</b>   |
| 7  | KOTA BARU     | KKB Pemerintah | -                            | -        | -        | -        | 1         | 3          | -         | 4          | 1                                       | -         | -        | -        | -        | -         | -         | 1          |
|    |               | KKB Swasta     | -                            | -        | -        | -        | -         | -          | -         | -          | -                                       | -         | -        | -        | -        | -         | -         | -          |
|    |               | <b>Jumlah</b>  | <b>-</b>                     | <b>-</b> | <b>-</b> | <b>-</b> | <b>1</b>  | <b>3</b>   | <b>-</b>  | <b>4</b>   | <b>1</b>                                | <b>-</b>  | <b>-</b> | <b>-</b> | <b>-</b> | <b>-</b>  | <b>-</b>  | <b>1</b>   |
| 8  | JELUTUNG      | KKB Pemerintah | -                            | -        | -        | 1        | -         | 15         | 3         | 19         | 2                                       | -         | -        | -        | -        | 6         | 1         | 9          |
|    |               | KKB Swasta     | -                            | -        | -        | -        | -         | -          | -         | -          | -                                       | -         | -        | -        | -        | -         | -         | -          |
|    |               | <b>Jumlah</b>  | <b>-</b>                     | <b>-</b> | <b>-</b> | <b>1</b> | <b>-</b>  | <b>15</b>  | <b>3</b>  | <b>19</b>  | <b>2</b>                                | <b>-</b>  | <b>-</b> | <b>-</b> | <b>-</b> | <b>6</b>  | <b>1</b>  | <b>9</b>   |
| 9  | ALAM BARAJO   | KKB Pemerintah | 1                            | -        | -        | -        | -         | 4          | -         | 5          | -                                       | -         | -        | -        | -        | -         | -         | -          |
|    |               | KKB Swasta     | -                            | -        | -        | -        | -         | -          | -         | -          | -                                       | -         | -        | -        | -        | -         | -         | -          |
|    |               | <b>Jumlah</b>  | <b>1</b>                     | <b>-</b> | <b>-</b> | <b>-</b> | <b>-</b>  | <b>4</b>   | <b>-</b>  | <b>5</b>   | <b>-</b>                                | <b>-</b>  | <b>-</b> | <b>-</b> | <b>-</b> | <b>-</b>  | <b>-</b>  | <b>-</b>   |
| 10 | DANAU SIPIN   | KKB Pemerintah | 1                            | -        | -        | -        | 1         | 25         | 1         | 28         | -                                       | -         | -        | -        | -        | 12        | -         | 12         |
|    |               | KKB Swasta     | -                            | -        | -        | -        | -         | -          | -         | -          | 3                                       | 9         | -        | -        | -        | 1         | -         | 13         |
|    |               | <b>Jumlah</b>  | <b>1</b>                     | <b>-</b> | <b>-</b> | <b>-</b> | <b>1</b>  | <b>25</b>  | <b>1</b>  | <b>28</b>  | <b>3</b>                                | <b>9</b>  | <b>-</b> | <b>-</b> | <b>-</b> | <b>13</b> | <b>-</b>  | <b>25</b>  |
| 11 | PAAL MERAH    | KKB Pemerintah | 2                            | -        | -        | 1        | 6         | 18         | 10        | 37         | -                                       | -         | -        | -        | -        | -         | -         | -          |
|    |               | KKB Swasta     | -                            | -        | -        | -        | -         | -          | -         | -          | -                                       | -         | -        | -        | -        | -         | -         | -          |
|    |               | <b>Jumlah</b>  | <b>2</b>                     | <b>-</b> | <b>-</b> | <b>1</b> | <b>6</b>  | <b>18</b>  | <b>10</b> | <b>37</b>  | <b>-</b>                                | <b>-</b>  | <b>-</b> | <b>-</b> | <b>-</b> | <b>-</b>  | <b>-</b>  | <b>-</b>   |
|    | KOTA JAMBI    | KKB Pemerintah | 9                            | 4        | -        | 8        | 16        | 109        | 24        | 170        | 15                                      | -         | -        | 6        | 1        | 46        | 14        | 82         |
|    |               | KKB Swasta     | 1                            | 1        | -        | -        | -         | 5          | 3         | 10         | 3                                       | 10        | -        | 1        | -        | 4         | -         | 18         |
|    |               | <b>Jumlah</b>  | <b>10</b>                    | <b>5</b> | <b>-</b> | <b>8</b> | <b>16</b> | <b>114</b> | <b>27</b> | <b>180</b> | <b>18</b>                               | <b>10</b> | <b>-</b> | <b>7</b> | <b>1</b> | <b>50</b> | <b>14</b> | <b>100</b> |

**JUMLAH PESERTA KB BARU JAMINAN KESEHATAN NASIONAL**  
**PER KECAMATAN DALAM KOTA JAMBI**  
**BULAN : S/D JULI 2019**

TABEL : 7

| NO | KECAMATAN     |                | PENERIMA BANTUAN IURAN (PBI) |     |     |     |      |           |        | JUMLAH | BUKAN PENERIMA BANTUAN IURAN ( NON PBI) |     |     |     |      |           |        | JUMLAH |
|----|---------------|----------------|------------------------------|-----|-----|-----|------|-----------|--------|--------|---|-----|-----|-----|------|-----------|--------|--------|
|    |               |                | IUD                          | MOW | MOP | KDM | IMPL | SUNTIK KB | PIL KB |        | IUD                                     | MOW | MOP | KDM | IMPL | SUNTIK KB | PIL KB |        |
| 1  | 2             | 3              | 4                            | 5   | 6   | 7   | 8    | 9         | 10     | 11     | 12                                      | 13  | 14  | 15  | 16   | 17        | 18     | 19     |
| 1  | TELANAI PURA  | KKB Pemerintah | 29                           | 2   | -   | 11  | 12   | 43        | 19     | 116    | 52                                      | -   | -   | 26  | 14   | 443       | 143    | 678    |
|    |               | KKB Swasta     | -                            | -   | -   | -   | -    | -         | -      | -      | -                                       | -   | -   | -   | -    | -         | -      | -      |
|    |               | <b>Jumlah</b>  | 29                           | 2   | -   | 11  | 12   | 43        | 19     | 116    | 52                                      | -   | -   | 26  | 14   | 443       | 143    | 678    |
| 2  | JAMBI SELATAN | KKB Pemerintah | 2                            | -   | -   | 3   | 8    | 14        | 4      | 31     | 8                                       | -   | -   | 4   | 13   | 21        | 7      | 53     |
|    |               | KKB Swasta     | -                            | -   | -   | -   | -    | -         | -      | -      | -                                       | 36  | -   | -   | -    | -         | -      | 36     |
|    |               | <b>Jumlah</b>  | 2                            | -   | -   | 3   | 8    | 14        | 4      | 31     | 8                                       | 36  | -   | 4   | 13   | 21        | 7      | 89     |
| 3  | JAMBI TIMUR   | KKB Pemerintah | 35                           | 61  | 1   | 40  | 35   | 154       | 71     | 397    | -                                       | -   | -   | 3   | -    | 32        | 25     | 60     |
|    |               | KKB Swasta     | -                            | -   | -   | -   | -    | 40        | 37     | 77     | -                                       | -   | -   | -   | -    | 62        | 23     | 85     |
|    |               | <b>Jumlah</b>  | 35                           | 61  | 1   | 40  | 35   | 194       | 108    | 474    | -                                       | -   | -   | 3   | -    | 94        | 48     | 145    |
| 4  | PASAR JAMBI   | KKB Pemerintah | 1                            | -   | -   | -   | 3    | 45        | 10     | 59     | 2                                       | 3   | -   | 2   | -    | 8         | -      | 15     |
|    |               | KKB Swasta     | 2                            | 1   | -   | -   | -    | 2         | -      | 5      | 3                                       | 15  | -   | 2   | 5    | 6         | 1      | 32     |
|    |               | <b>Jumlah</b>  | 3                            | 1   | -   | -   | 3    | 47        | 10     | 64     | 5                                       | 18  | -   | 4   | 5    | 14        | 1      | 47     |
| 5  | PELAYANGAN    | KKB Pemerintah | 2                            | -   | -   | 3   | 1    | 50        | 13     | 69     | -                                       | -   | -   | -   | -    | 37        | 6      | 43     |
|    |               | KKB Swasta     | -                            | -   | -   | -   | -    | -         | -      | -      | -                                       | -   | -   | -   | -    | -         | -      | -      |
|    |               | <b>Jumlah</b>  | 2                            | -   | -   | 3   | 1    | 50        | 13     | 69     | -                                       | -   | -   | -   | -    | 37        | 6      | 43     |
| 6  | DANAU TELUK   | KKB Pemerintah | -                            | -   | -   | 2   | 1    | 19        | 3      | 25     | -                                       | -   | -   | 4   | -    | 24        | -      | 28     |
|    |               | KKB Swasta     | -                            | -   | -   | -   | -    | -         | -      | -      | -                                       | -   | -   | -   | -    | -         | -      | -      |
|    |               | <b>Jumlah</b>  | -                            | -   | -   | 2   | 1    | 19        | 3      | 25     | -                                       | -   | -   | 4   | -    | 24        | -      | 28     |
| 7  | KOTA BARU     | KKB Pemerintah | 2                            | -   | -   | -   | 2    | 5         | -      | 9      | 8                                       | 5   | 1   | -   | 4    | 183       | 7      | 208    |
|    |               | KKB Swasta     | -                            | -   | -   | -   | -    | -         | -      | -      | -                                       | -   | -   | -   | -    | -         | -      | -      |
|    |               | <b>Jumlah</b>  | 2                            | -   | -   | -   | 2    | 5         | -      | 9      | 8                                       | 5   | 1   | -   | 4    | 183       | 7      | 208    |
| 8  | JELUTUNG      | KKB Pemerintah | 3                            | -   | -   | 2   | 1    | 75        | 20     | 101    | 3                                       | -   | -   | -   | -    | 30        | 15     | 48     |
|    |               | KKB Swasta     | -                            | -   | -   | -   | -    | -         | -      | -      | -                                       | -   | -   | -   | -    | -         | -      | -      |
|    |               | <b>Jumlah</b>  | 3                            | -   | -   | 2   | 1    | 75        | 20     | 101    | 3                                       | -   | -   | -   | -    | 30        | 15     | 48     |
| 9  | ALAM BARAJO   | KKB Pemerintah | 1                            | 7   | -   | -   | -    | 4         | -      | 12     | 5                                       | 19  | -   | -   | -    | -         | -      | 24     |
|    |               | KKB Swasta     | -                            | -   | -   | -   | -    | -         | -      | -      | -                                       | -   | -   | -   | -    | -         | -      | -      |
|    |               | <b>Jumlah</b>  | 1                            | 7   | -   | -   | -    | 4         | -      | 12     | 5                                       | 19  | -   | -   | -    | -         | -      | 24     |
| 10 | DANAU SIPIN   | KKB Pemerintah | 7                            | -   | -   | 2   | 11   | 47        | 7      | 74     | 7                                       | 5   | 1   | -   | 4    | 36        | 5      | 58     |
|    |               | KKB Swasta     | -                            | -   | -   | -   | -    | -         | -      | -      | 5                                       | 13  | -   | -   | 4    | -         | -      | 22     |
|    |               | <b>Jumlah</b>  | 7                            | -   | -   | 2   | 11   | 47        | 7      | 74     | 12                                      | 18  | 1   | -   | 4    | 40        | 5      | 80     |
| 11 | PAAL MERAH    | KKB Pemerintah | 8                            | -   | -   | 6   | 24   | 94        | 38     | 170    | 2                                       | -   | -   | 1   | 4    | 41        | 17     | 65     |
|    |               | KKB Swasta     | -                            | -   | -   | -   | -    | -         | -      | -      | -                                       | -   | -   | -   | -    | -         | -      | -      |
|    |               | <b>Jumlah</b>  | 8                            | -   | -   | 6   | 24   | 94        | 38     | 170    | 2                                       | -   | -   | 1   | 4    | 41        | 17     | 65     |
|    | KOTA JAMBI    | KKB Pemerintah | 90                           | 70  | 1   | 69  | 98   | 550       | 185    | 1.063  | 87                                      | 32  | 2   | 40  | 39   | 855       | 225    | 1.280  |
|    |               | KKB Swasta     | 2                            | 1   | -   | -   | -    | 42        | 37     | 82     | 8                                       | 64  | -   | 2   | 5    | 72        | 24     | 175    |
|    |               | <b>Jumlah</b>  | 92                           | 71  | 1   | 69  | 98   | 592       | 222    | 1.145  | 95                                      | 96  | 2   | 42  | 44   | 927       | 249    | 1.455  |

**JUMLAH PESERTA KB KOMPLIKASI BERAT, KEGAGALAN DAN PENCABUTAN IMPLANT SERTA IUD  
PER KECAMATAN DALAM KOTA JAMBI  
BULAN : JULI 2019**

TABEL 8

| NO | KECAMATAN     | KOMPLIKASI BERAT |     |     |     | JLH | KEGAGALAN |     |     |     | JLH | PENCABUTAN IMPLANT DAN IUD TEMPAT PELAYANAN |     |            |     |                    |     |       |     |         |     | JUMLAH |     |
|----|---------------|------------------|-----|-----|-----|-----|-----------|-----|-----|-----|-----|---|-----|------------|-----|--------------------|-----|-------|-----|---------|-----|--------|-----|
|    |               | IUD              | MOW | MOP | IMP |     | IUD       | MOW | MOP | IMP |     | FASKES KB                                   |     |            |     | JEJARING FASKES KB |     |       |     |         |     |        |     |
|    |               |                  |     |     |     |     |           |     |     |     |     | KKB   |     | KKB SWASTA |     | DOKTER             |     | BIDAN |     | LAINNYA |     |        |     |
|    |               |                  |     |     |     |     |           |     |     |     |     | IUD   | IMP | IUD        | IMP | IUD                | IMP | IUD   | IMP | IUD     | IMP | IUD    | IMP |
| 1  | 2             | 3                | 4   | 5   | 6   | 7   | 8         | 9   | 10  | 11  | 12  | 13  | 14  | 15         | 16  | 17                 | 18  | 19    | 20  | 21      | 22  | 23     | 24  |
| 1  | TELANAI PURA  | -                | -   | -   | -   | -   | -         | -   | -   | -   | -   | 6   | -   | -          | -   | -                  | -   | -     | -   | -       | -   | 6      | -   |
| 2  | JAMBI SELATAN | -                | -   | -   | -   | -   | -         | -   | -   | -   | -   | -   | 2   | -          | -   | -                  | -   | -     | -   | -       | -   | -      | 2   |
| 3  | JAMBI TIMUR   | -                | -   | -   | -   | -   | -         | -   | -   | -   | -   | 5   | 4   | -          | -   | -                  | -   | -     | -   | -       | -   | 5      | 4   |
| 4  | PASAR JAMBI   | -                | -   | -   | -   | -   | -         | -   | -   | -   | -   | -   | 1   | -          | -   | -                  | -   | -     | -   | -       | -   | -      | 1   |
| 5  | PELAYANGAN    | -                | -   | -   | -   | -   | -         | -   | -   | -   | -   | -   | -   | -          | -   | -                  | -   | -     | -   | -       | -   | -      | -   |
| 6  | DANAU TELUK   | -                | -   | -   | -   | -   | -         | -   | -   | -   | -   | -   | -   | -          | -   | -                  | -   | -     | -   | -       | -   | -      | -   |
| 7  | KOTA BARU     | -                | -   | -   | -   | -   | -         | -   | -   | -   | -   | -   | 4   | -          | -   | -                  | -   | 1     | 2   | 13      | 23  | 14     | 29  |
| 8  | JELUTUNG      | -                | -   | -   | -   | -   | -         | -   | -   | -   | -   | 1   | -   | -          | -   | -                  | -   | -     | -   | -       | -   | 1      | -   |
| 9  | ALAM BARAJO   | -                | -   | -   | -   | -   | -         | -   | -   | -   | -   | -   | 1   | -          | -   | -                  | -   | -     | -   | -       | -   | -      | 1   |
| 10 | DANAU SIPIN   | -                | -   | -   | -   | -   | -         | -   | -   | -   | -   | -   | -   | 7          | -   | -                  | -   | -     | -   | -       | -   | 7      | -   |
| 11 | PAAL MERAH    | -                | -   | -   | -   | -   | -         | -   | -   | -   | -   | 3   | 2   | -          | -   | -                  | 1   | 1     | -   | -       | -   | 4      | 3   |
|    | KOTA JAMBI    | -                | -   | -   | -   | -   | -         | -   | -   | -   | -   | 15  | 14  | 7          | -   | -                  | 1   | 2     | 2   | 13      | 23  | 37     | 40  |



**JUMLAH PESERTA KB KOMPLIKASI BERAT, KEGAGALAN DAN PENCABUTAN IMPLANT SERTA IUD  
PER KECAMATAN DALAM KOTA JAMBI  
BULAN : S/D JULI 2019**

TABEL 9

| NO | KECAMATAN     | KOMPLIKASI BERAT |     |     |     | JLH | KEGAGALAN |     |     |     | JLH | PENCABUTAN IMPLANT DAN IUD TEMPAT PELAYANAN |     |            |     |                    |     |       |     |         |     | JUMLAH |     |
|----|---------------|------------------|-----|-----|-----|-----|-----------|-----|-----|-----|-----|---|-----|------------|-----|--------------------|-----|-------|-----|---------|-----|--------|-----|
|    |               | IUD              | MOW | MOP | IMP |     | IUD       | MOW | MOP | IMP |     | FASKES KB                                   |     |            |     | JEJARING FASKES KB |     |       |     |         |     |        |     |
|    |               |                  |     |     |     |     |           |     |     |     |     | KKB   |     | KKB SWASTA |     | DOKTER             |     | BIDAN |     | LAINNYA |     |        |     |
|    |               |                  |     |     |     |     |           |     |     |     |     | IUD   | IMP | IUD        | IMP | IUD                | IMP | IUD   | IMP | IUD     | IMP | IUD    | IMP |
| 1  | 2             | 3                | 4   | 5   | 6   | 7   | 8         | 9   | 10  | 11  | 12  | 13  | 14  | 15         | 16  | 17                 | 18  | 19    | 20  | 21      | 22  | 23     | 24  |
| 1  | TELANAI PURA  | -                | -   | -   | -   | -   | -         | -   | -   | -   | -   | 23  | 30  | -          | -   | -                  | -   | -     | -   | 14      | 28  | 37     | 58  |
| 2  | JAMBI SELATAN | -                | -   | -   | -   | -   | -         | -   | -   | -   | -   | 4   | 12  | -          | -   | -                  | -   | -     | -   | -       | -   | 4      | 12  |
| 3  | JAMBI TIMUR   | -                | -   | -   | -   | -   | -         | -   | -   | -   | -   | 13  | 15  | -          | -   | -                  | -   | -     | -   | -       | -   | 13     | 15  |
| 4  | PASAR JAMBI   | -                | -   | -   | -   | -   | -         | -   | -   | -   | -   | -   | 2   | -          | -   | -                  | -   | -     | -   | -       | -   | -      | 2   |
| 5  | PELAYANGAN    | -                | -   | -   | -   | -   | -         | -   | -   | -   | -   | -   | 1   | -          | -   | -                  | -   | -     | -   | -       | -   | -      | 1   |
| 6  | DANAU TELUK   | -                | -   | -   | -   | -   | -         | -   | -   | -   | -   | -   | -   | -          | -   | -                  | -   | -     | -   | -       | -   | -      | -   |
| 7  | KOTA BARU     | -                | -   | -   | -   | -   | -         | -   | -   | -   | -   | 1   | 13  | -          | -   | -                  | -   | 1     | 3   | 15      | 23  | 17     | 39  |
| 8  | JELUTUNG      | -                | -   | -   | -   | -   | -         | -   | -   | -   | -   | 6   | 4   | -          | -   | -                  | -   | 1     | 1   | -       | -   | 7      | 5   |
| 9  | ALAM BARAJO   | -                | -   | -   | -   | -   | -         | -   | -   | -   | -   | -   | 1   | -          | -   | -                  | -   | -     | -   | -       | -   | -      | 1   |
| 10 | DANAU SIPIN   | -                | -   | -   | -   | -   | -         | -   | -   | -   | -   | 11  | 16  | 40         | -   | -                  | -   | -     | -   | -       | -   | 51     | 16  |
| 11 | PAAL MERAH    | -                | -   | -   | -   | -   | -         | -   | -   | -   | -   | 7   | 12  | 1          | 3   | -                  | 1   | 1     | 3   | 2       | -   | 11     | 19  |
|    | KOTA JAMBI    | -                | -   | -   | -   | -   | -         | -   | -   | -   | -   | 65  | 106 | 41         | 3   | -                  | 1   | 3     | 7   | 31      | 51  | 140    | 168 |

**JUMLAH PESERTA KB GANTI CARA**  
**PERKECAMATAN DALAM KOTA JAMBI**  
**BULAN : JULI 2019**

TABEL 10

| NO | KECAMATAN         | TEMPAT PELAYANAN      | JUMLAH GANTI CARA KE |     |     |           |          |           |           | TOTAL     |
|----|-------------------|-----------------------|----------------------|-----|-----|-----------|----------|-----------|-----------|-----------|
|    |                   |                       | IUD                  | MOW | MOP | KDM       | IMP      | STK       | PIL       |           |
| 1  | 2                 | 3                     | 4                    | 5   | 6   | 7         | 8        | 9         | 10        | 11        |
| 1  | TELANAI PURA      | KKB PEMERINTAH        | -                    | -   | -   | 2         | -        | 0         | 2         | 4         |
|    |                   | KKB SWASTA            | -                    | -   | -   | -         | -        | 0         | -         | -         |
|    |                   | PRAKTIK DOKTER        | -                    | -   | -   | -         | -        | 0         | -         | -         |
|    |                   | PRAKTIK BIDAN MANDIRI | -                    | -   | -   | -         | -        | 0         | -         | -         |
|    |                   | LAINNYA               | -                    | -   | -   | -         | -        | 0         | -         | -         |
| 2  | JAMBI SELATAN     | KKB PEMERINTAH        | -                    | -   | -   | -         | 2        | -         | -         | 2         |
|    |                   | KKB SWASTA            | -                    | -   | -   | -         | -        | -         | -         | -         |
|    |                   | PRAKTIK DOKTER        | -                    | -   | -   | -         | -        | -         | -         | -         |
|    |                   | PRAKTIK BIDAN MANDIRI | -                    | -   | -   | -         | -        | -         | -         | -         |
|    |                   | LAINNYA               | -                    | -   | -   | -         | -        | -         | -         | -         |
| 3  | JAMBI TIMUR       | KKB PEMERINTAH        | -                    | -   | -   | -         | 1        | -         | -         | 1         |
|    |                   | KKB SWASTA            | -                    | -   | -   | -         | -        | -         | -         | -         |
|    |                   | PRAKTIK DOKTER        | -                    | -   | -   | -         | -        | -         | -         | -         |
|    |                   | PRAKTIK BIDAN MANDIRI | -                    | -   | -   | -         | -        | -         | -         | -         |
|    |                   | LAINNYA               | -                    | -   | -   | -         | -        | -         | -         | -         |
| 4  | PASAR JAMBI       | KKB PEMERINTAH        | -                    | -   | -   | -         | -        | 1         | -         | 1         |
|    |                   | KKB SWASTA            | -                    | -   | -   | -         | -        | -         | -         | -         |
|    |                   | PRAKTIK DOKTER        | -                    | -   | -   | -         | -        | -         | -         | -         |
|    |                   | PRAKTIK BIDAN MANDIRI | -                    | -   | -   | -         | -        | -         | -         | -         |
|    |                   | LAINNYA               | -                    | -   | -   | -         | -        | -         | -         | -         |
| 5  | PELAYANGAN        | KKB PEMERINTAH        | -                    | -   | -   | -         | -        | 2         | 2         | 4         |
|    |                   | KKB SWASTA            | -                    | -   | -   | -         | -        | -         | -         | -         |
|    |                   | PRAKTIK DOKTER        | -                    | -   | -   | -         | -        | -         | -         | -         |
|    |                   | PRAKTIK BIDAN MANDIRI | -                    | -   | -   | 1         | -        | 2         | 1         | 4         |
|    |                   | LAINNYA               | -                    | -   | -   | -         | -        | 1         | 1         | 2         |
| 6  | DANAU TELUK       | KKB PEMERINTAH        | 4                    | -   | -   | -         | -        | -         | -         | 4         |
|    |                   | KKB SWASTA            | -                    | -   | -   | -         | -        | -         | -         | -         |
|    |                   | PRAKTIK DOKTER        | -                    | -   | -   | -         | -        | -         | -         | -         |
|    |                   | PRAKTIK BIDAN MANDIRI | -                    | -   | -   | -         | -        | -         | -         | -         |
|    |                   | LAINNYA               | -                    | -   | -   | -         | -        | -         | -         | -         |
| 7  | KOTA BARU         | KKB PEMERINTAH        | -                    | -   | -   | 1         | -        | 2         | -         | 3         |
|    |                   | KKB SWASTA            | -                    | -   | -   | -         | -        | -         | -         | -         |
|    |                   | PRAKTIK DOKTER        | -                    | -   | -   | -         | -        | -         | -         | -         |
|    |                   | PRAKTIK BIDAN MANDIRI | -                    | -   | -   | -         | -        | -         | -         | -         |
|    |                   | LAINNYA               | -                    | -   | -   | 3         | -        | 3         | 20        | 26        |
| 8  | JELUTUNG          | KKB PEMERINTAH        | -                    | -   | -   | -         | -        | -         | -         | -         |
|    |                   | KKB SWASTA            | -                    | -   | -   | -         | -        | -         | -         | -         |
|    |                   | PRAKTIK DOKTER        | -                    | -   | -   | -         | -        | -         | -         | -         |
|    |                   | PRAKTIK BIDAN MANDIRI | -                    | -   | -   | -         | -        | -         | -         | -         |
|    |                   | LAINNYA               | -                    | -   | -   | -         | -        | 1         | -         | 1         |
| 9  | ALAM BARAJO       | KKB PEMERINTAH        | -                    | -   | -   | -         | 1        | -         | -         | 1         |
|    |                   | KKB SWASTA            | -                    | -   | -   | -         | -        | -         | -         | -         |
|    |                   | PRAKTIK DOKTER        | -                    | -   | -   | -         | -        | -         | -         | -         |
|    |                   | PRAKTIK BIDAN MANDIRI | -                    | -   | -   | -         | -        | -         | -         | -         |
|    |                   | LAINNYA               | -                    | -   | -   | -         | -        | -         | -         | -         |
| 10 | DANAU SIPIN       | KKB PEMERINTAH        | -                    | -   | -   | 2         | -        | 1         | -         | 3         |
|    |                   | KKB SWASTA            | 7                    | -   | -   | -         | -        | -         | -         | 7         |
|    |                   | PRAKTIK DOKTER        | -                    | -   | -   | -         | -        | -         | -         | -         |
|    |                   | PRAKTIK BIDAN MANDIRI | -                    | -   | -   | -         | -        | -         | -         | -         |
|    |                   | LAINNYA               | -                    | -   | -   | -         | -        | -         | -         | -         |
| 11 | PAAL MERAH        | KKB PEMERINTAH        | -                    | -   | -   | 2         | 2        | 1         | 3         | 8         |
|    |                   | KKB SWASTA            | -                    | -   | -   | -         | -        | -         | -         | -         |
|    |                   | PRAKTIK DOKTER        | 1                    | -   | -   | -         | -        | 20        | -         | 21        |
|    |                   | PRAKTIK BIDAN MANDIRI | -                    | -   | -   | 1         | 1        | -         | -         | 2         |
|    |                   | LAINNYA               | -                    | -   | -   | 1         | -        | -         | 1         | 2         |
|    | <b>KOTA JAMBI</b> | KKB PEMERINTAH        | 4                    | -   | -   | 7         | 6        | 7         | 7         | 31        |
|    |                   | KKB SWASTA            | 7                    | -   | -   | -         | -        | -         | -         | 7         |
|    |                   | PRAKTIK DOKTER        | 1                    | -   | -   | -         | -        | 20        | -         | 21        |
|    |                   | PRAKTIK BIDAN MANDIRI | -                    | -   | -   | 2         | 1        | 2         | 1         | 6         |
|    |                   | LAINNYA               | -                    | -   | -   | 4         | -        | 5         | 22        | 31        |
|    |                   | <b>JUMLAH</b>         | <b>12</b>            | -   | -   | <b>13</b> | <b>7</b> | <b>34</b> | <b>30</b> | <b>96</b> |

**JUMLAH PESERTA KB GANTI CARA**  
**PERKECAMATAN DALAM KOTA JAMBI**  
**BULAN : S/D JULI 2019**

TABEL 11

| NO | KECAMATAN         | TEMPAT PELAYANAN      | JUMLAH GANTI CARA KE |     |     |           |           |            |            | TOTAL      |
|----|-------------------|-----------------------|----------------------|-----|-----|-----------|-----------|------------|------------|------------|
|    |                   |                       | IUD                  | MOW | MOP | KDM       | IMP       | STK        | PIL        |            |
| 1  | 2                 | 3                     | 4                    | 5   | 6   | 7         | 8         | 9          | 10         | 11         |
| 1  | TELANAI PURA      | KKB PEMERINTAH        | 4                    | -   | -   | 13        | 2         | 2          | 4          | 25         |
|    |                   | KKB SWASTA            | -                    | -   | -   | -         | -         | -          | -          | -          |
|    |                   | PRAKTIK DOKTER        | -                    | -   | -   | -         | -         | -          | -          | -          |
|    |                   | PRAKTIK BIDAN MANDIRI | -                    | -   | -   | -         | -         | -          | -          | -          |
|    |                   | LAINNYA               | 33                   | -   | -   | 8         | 22        | 13         | 24         | 100        |
| 2  | JAMBI SELATAN     | KKB PEMERINTAH        | -                    | -   | -   | 3         | 5         | 4          | 1          | 13         |
|    |                   | KKB SWASTA            | -                    | -   | -   | -         | -         | -          | -          | -          |
|    |                   | PRAKTIK DOKTER        | -                    | -   | -   | -         | -         | -          | -          | -          |
|    |                   | PRAKTIK BIDAN MANDIRI | -                    | -   | -   | -         | -         | 8          | -          | 8          |
|    |                   | LAINNYA               | -                    | -   | -   | -         | -         | -          | -          | -          |
| 3  | JAMBI TIMUR       | KKB PEMERINTAH        | 3                    | -   | -   | -         | 8         | 22         | 16         | 49         |
|    |                   | KKB SWASTA            | -                    | -   | -   | -         | -         | -          | -          | -          |
|    |                   | PRAKTIK DOKTER        | -                    | -   | -   | -         | -         | 35         | -          | 35         |
|    |                   | PRAKTIK BIDAN MANDIRI | -                    | -   | -   | -         | -         | -          | -          | -          |
|    |                   | LAINNYA               | -                    | -   | -   | -         | 4         | -          | -          | 4          |
| 4  | PASAR JAMBI       | KKB PEMERINTAH        | 1                    | -   | -   | 1         | 1         | 2          | -          | 5          |
|    |                   | KKB SWASTA            | -                    | -   | -   | -         | -         | -          | -          | -          |
|    |                   | PRAKTIK DOKTER        | -                    | -   | -   | -         | -         | -          | -          | -          |
|    |                   | PRAKTIK BIDAN MANDIRI | -                    | -   | -   | -         | -         | -          | -          | -          |
|    |                   | LAINNYA               | -                    | -   | -   | -         | -         | -          | -          | -          |
| 5  | PELAYANGAN        | KKB PEMERINTAH        | -                    | -   | -   | 6         | -         | 12         | 12         | 30         |
|    |                   | KKB SWASTA            | -                    | -   | -   | -         | -         | -          | -          | -          |
|    |                   | PRAKTIK DOKTER        | -                    | -   | -   | -         | -         | -          | -          | -          |
|    |                   | PRAKTIK BIDAN MANDIRI | -                    | -   | -   | 2         | -         | 14         | 7          | 23         |
|    |                   | LAINNYA               | -                    | -   | -   | 2         | -         | 10         | 8          | 20         |
| 6  | DANAU TELUK       | KKB PEMERINTAH        | 4                    | -   | -   | -         | -         | -          | -          | 4          |
|    |                   | KKB SWASTA            | -                    | -   | -   | -         | -         | -          | -          | -          |
|    |                   | PRAKTIK DOKTER        | -                    | -   | -   | -         | -         | -          | -          | -          |
|    |                   | PRAKTIK BIDAN MANDIRI | -                    | -   | -   | -         | -         | -          | -          | -          |
|    |                   | LAINNYA               | -                    | -   | -   | -         | -         | -          | -          | -          |
| 7  | KOTA BARU         | KKB PEMERINTAH        | 3                    | -   | -   | 1         | 3         | 14         | 8          | 29         |
|    |                   | KKB SWASTA            | -                    | -   | -   | -         | -         | -          | -          | -          |
|    |                   | PRAKTIK DOKTER        | -                    | -   | -   | -         | -         | -          | -          | -          |
|    |                   | PRAKTIK BIDAN MANDIRI | -                    | -   | -   | -         | -         | 1          | -          | 1          |
|    |                   | LAINNYA               | 1                    | -   | -   | 4         | 2         | 4          | 25         | 36         |
| 8  | JELUTUNG          | KKB PEMERINTAH        | 5                    | -   | -   | -         | 1         | 5          | 1          | 12         |
|    |                   | KKB SWASTA            | -                    | -   | -   | -         | -         | -          | -          | -          |
|    |                   | PRAKTIK DOKTER        | -                    | -   | -   | -         | -         | -          | -          | -          |
|    |                   | PRAKTIK BIDAN MANDIRI | 1                    | -   | -   | -         | -         | 2          | -          | 3          |
|    |                   | LAINNYA               | -                    | -   | -   | -         | -         | 2          | 3          | 5          |
| 9  | ALAM BARAJO       | KKB PEMERINTAH        | -                    | -   | -   | 1         | 1         | 3          | 3          | 8          |
|    |                   | KKB SWASTA            | -                    | -   | -   | -         | -         | -          | -          | -          |
|    |                   | PRAKTIK DOKTER        | -                    | -   | -   | -         | -         | -          | -          | -          |
|    |                   | PRAKTIK BIDAN MANDIRI | -                    | -   | -   | -         | -         | -          | -          | -          |
|    |                   | LAINNYA               | -                    | -   | -   | -         | -         | 1          | 5          | 6          |
| 10 | DANAU SIPIN       | KKB PEMERINTAH        | 10                   | -   | -   | 12        | -         | 7          | 5          | 34         |
|    |                   | KKB SWASTA            | 20                   | -   | -   | -         | -         | -          | -          | 20         |
|    |                   | PRAKTIK DOKTER        | -                    | -   | -   | -         | -         | -          | -          | -          |
|    |                   | PRAKTIK BIDAN MANDIRI | -                    | -   | -   | -         | -         | -          | -          | -          |
|    |                   | LAINNYA               | -                    | -   | -   | -         | 1         | 1          | -          | 2          |
| 11 | PAAL MERAH        | KKB PEMERINTAH        | -                    | -   | -   | 10        | 11        | 5          | 9          | 35         |
|    |                   | KKB SWASTA            | -                    | -   | -   | -         | -         | -          | -          | -          |
|    |                   | PRAKTIK DOKTER        | 1                    | -   | -   | -         | -         | 20         | -          | 21         |
|    |                   | PRAKTIK BIDAN MANDIRI | -                    | -   | -   | 1         | 1         | 1          | -          | 3          |
|    |                   | LAINNYA               | -                    | -   | -   | 1         | -         | -          | 1          | 2          |
|    | <b>KOTA JAMBI</b> | KKB PEMERINTAH        | 30                   | -   | -   | 47        | 32        | 76         | 59         | 244        |
|    |                   | KKB SWASTA            | 20                   | -   | -   | -         | -         | -          | -          | 20         |
|    |                   | PRAKTIK DOKTER        | 1                    | -   | -   | -         | -         | 55         | -          | 56         |
|    |                   | PRAKTIK BIDAN MANDIRI | 1                    | -   | -   | 3         | 1         | 26         | 7          | 38         |
|    |                   | LAINNYA               | 34                   | -   | -   | 15        | 29        | 31         | 66         | 175        |
|    |                   | <b>JUMLAH</b>         | <b>86</b>            | -   | -   | <b>65</b> | <b>62</b> | <b>188</b> | <b>132</b> | <b>533</b> |

**JUMLAH PESERTA PELAYANAN KONTRASEPSI ULANG**  
**PERKECAMATAN DALAM KOTA JAMBI**  
**BULAN : JULI 2019**

TABEL 12

| NO | FASKES KB             | METODE KONTRASEPSI | PEMASANGAN ULANG IUD DAN IMPLANT TEMPAT PELAYANAN |               |             |             |            |             |           |          |             |             |            | JUMLAH |
|----|-----------------------|--------------------|---|---------------|-------------|-------------|------------|-------------|-----------|----------|-------------|-------------|------------|--------|
|    |                       |                    | TELANAIPURA                                       | JAMBI SELATAN | JAMBI TIMUR | PASAR JAMBI | PELAYANGAN | DANAU TELUK | KOTA BARU | JELUTUNG | ALAM BARAJO | DANAU SIPIN | PAAL MERAH |        |
| 1  | 2                     | 3                  | 4   | 5             | 6           | 7           | 8          | 9           | 10        | 11       | 12          | 13          | 14         | 15     |
| 1  | KKB PEMERINTAH        | IUD                | -   | -             | -           | -           | -          | -           | -         | 6        | -           | -           | 1          | 7      |
|    |                       | KONDOM             | 7   | 6             | 42          | 7           | 6          | 4           | 1         | -        | 2           | 8           | 16         | 99     |
|    |                       | IMPLANT            | -   | -             | -           | -           | -          | -           | -         | -        | -           | -           | 1          | 1      |
|    |                       | SUNTIK             | 21  | 49            | 188         | 29          | 38         | 4           | 203       | 106      | 11          | 34          | 104        | 787    |
|    |                       | PIL                | 19  | 15            | 95          | 13          | 14         | 4           | 12        | 36       | 12          | 25          | 42         | 287    |
|    |                       | JUMLAH             | 47  | 70            | 325         | 49          | 58         | 12          | 216       | 148      | 25          | 67          | 164        | 1.181  |
| 2  | KKB SWASTA            | IUD                | -   | -             | -           | -           | -          | -           | -         | -        | -           | 2           | -          | 2      |
|    |                       | KONDOM             | -   | -             | -           | -           | -          | -           | -         | -        | -           | -           | -          | -      |
|    |                       | IMPLANT            | -   | -             | -           | -           | -          | -           | -         | -        | -           | -           | -          | -      |
|    |                       | SUNTIK             | -   | -             | -           | -           | -          | -           | -         | -        | -           | -           | -          | -      |
|    |                       | PIL                | -   | -             | -           | -           | -          | -           | -         | -        | -           | -           | -          | -      |
|    |                       | JUMLAH             | -   | -             | -           | -           | -          | -           | -         | -        | -           | 2           | -          | 2      |
| 3  | PRAKTIK DOKTER        | IUD                | -   | -             | -           | -           | -          | -           | -         | -        | -           | -           | -          | -      |
|    |                       | KONDOM             | -   | -             | -           | -           | -          | -           | -         | -        | -           | -           | -          | -      |
|    |                       | IMPLANT            | -   | -             | -           | -           | -          | -           | -         | -        | -           | -           | -          | -      |
|    |                       | SUNTIK             | -   | -             | -           | -           | -          | -           | -         | -        | -           | -           | -          | -      |
|    |                       | PIL                | -   | -             | -           | -           | -          | -           | -         | -        | -           | -           | -          | -      |
|    |                       | JUMLAH             | -   | -             | -           | -           | -          | -           | -         | -        | -           | -           | -          | -      |
| 4  | PRAKTIK BIDAN MANDIRI | IUD                | -   | -             | -           | -           | -          | -           | -         | -        | -           | -           | -          | -      |
|    |                       | KONDOM             | 10  | -             | -           | 3           | 7          | -           | 3         | 2        | 4           | -           | 1          | 30     |
|    |                       | IMPLANT            | -   | 2             | -           | -           | -          | -           | -         | -        | -           | -           | 1          | 3      |
|    |                       | SUNTIK             | 146   | 544           | 30          | 45          | 188        | -           | 225       | 32       | 95          | 55          | 117        | 1.477  |
|    |                       | PIL                | 20  | 73            | 16          | 12          | 93         | -           | 31        | 10       | 5           | -           | 10         | 270    |
|    |                       | JUMLAH             | 176   | 619           | 46          | 60          | 288        | -           | 259       | 44       | 104         | 55          | 129        | 1.780  |
| 5  | LAINNYA               | IUD                | -   | -             | -           | -           | -          | -           | -         | -        | -           | -           | -          | -      |
|    |                       | KONDOM             | 2   | -             | -           | 4           | 2          | -           | 7         | 28       | 3           | 2           | 2          | 50     |
|    |                       | IMPLANT            | -   | -             | -           | -           | -          | -           | 7         | -        | -           | -           | -          | 7      |
|    |                       | SUNTIK             | 21  | 12            | 15          | 12          | 91         | -           | 129       | 36       | 18          | 77          | 10         | 421    |
|    |                       | PIL                | 34  | 7             | 20          | 12          | 55         | -           | 289       | 98       | 12          | 72          | 9          | 608    |
|    |                       | JUMLAH             | 57  | 19            | 35          | 28          | 148        | -           | 432       | 162      | 33          | 151         | 21         | 1.086  |
| 6  | KOTA JAMBI            | IUD                | -   | -             | -           | -           | -          | -           | -         | 6        | -           | 2           | 1          | 9      |
|    |                       | KONDOM             | 19  | 6             | 42          | 14          | 15         | 4           | 11        | 30       | 9           | 10          | 19         | 179    |
|    |                       | IMPLANT            | -   | 2             | -           | -           | -          | -           | 7         | -        | -           | -           | 2          | 11     |
|    |                       | SUNTIK             | 188   | 605           | 233         | 86          | 317        | 4           | 557       | 174      | 124         | 166         | 231        | 2.685  |
|    |                       | PIL                | 73  | 95            | 131         | 37          | 162        | 4           | 332       | 144      | 29          | 97          | 61         | 1.165  |
|    |                       | JUMLAH             | 280   | 708           | 406         | 137         | 494        | 12          | 907       | 354      | 162         | 275         | 314        | 4.049  |

**JUMLAH PESERTA PELAYANAN KONTRASEPSI ULANG**  
**PERKECAMATAN DALAM KOTA JAMBI**  
**BULAN : S/D JULI 2019**

TABEL 13

| NO | FASKES KB             | METODE KONTRASEPSI | PEMASANGAN ULANG IUD DAN IMPLANT TEMPAT PELAYANAN |               |             |             |            |             |           |          |             |             |            | JUMLAH |
|----|-----------------------|--------------------|---|---------------|-------------|-------------|------------|-------------|-----------|----------|-------------|-------------|------------|--------|
|    |                       |                    | TELANAIPURA                                       | JAMBI SELATAN | JAMBI TIMUR | PASAR JAMBI | PELAYANGAN | DANAU TELUK | KOTA BARU | JELUTUNG | ALAM BARAJA | DANAU SIPIN | PAAL MERAH |        |
| 1  | 2                     | 3                  | 4   | 5             | 6           | 7           | 8          | 9           | 10        | 11       | 12          | 13          | 14         | 15     |
| 1  | KKB PEMERINTAH        | IUD                | 9   | -             | 1           | -           | -          | -           | 7         | 10       | -           | 6           | 4          | 37     |
|    |                       | KONDOM             | 40  | 48            | 82          | 19          | 51         | 35          | 7         | 15       | 3           | 31          | 51         | 382    |
|    |                       | IMPLANT            | 2   | 1             | 5           | 4           | -          | 2           | 4         | 10       | 1           | -           | 4          | 33     |
|    |                       | SUNTIK             | 145   | 231           | 855         | 224         | 243        | 97          | 550       | 548      | 35          | 239         | 803        | 3.970  |
|    |                       | PIL                | 134   | 102           | 347         | 146         | 70         | 102         | 74        | 270      | 15          | 89          | 456        | 1.805  |
|    |                       | JUMLAH             | 330   | 382           | 1.290       | 393         | 364        | 236         | 642       | 853      | 54          | 365         | 1.318      | 6.227  |
| 2  | KKB SWASTA            | IUD                | -   | -             | -           | -           | -          | -           | -         | 5        | -           | 16          | -          | 21     |
|    |                       | KONDOM             | -   | -             | 2           | -           | -          | -           | -         | -        | -           | -           | -          | 2      |
|    |                       | IMPLANT            | -   | -             | 4           | -           | -          | -           | -         | -        | -           | -           | -          | 4      |
|    |                       | SUNTIK             | -   | -             | 32          | 2           | -          | -           | -         | 6        | -           | -           | -          | 40     |
|    |                       | PIL                | -   | -             | 4           | -           | -          | -           | -         | 4        | -           | -           | -          | 8      |
|    |                       | JUMLAH             | -   | -             | 42          | 2           | -          | -           | -         | 15       | -           | 16          | -          | 75     |
| 3  | PRAKTIK DOKTER        | IUD                | -   | -             | -           | -           | -          | -           | -         | -        | -           | -           | -          | -      |
|    |                       | KONDOM             | -   | -             | -           | -           | -          | -           | -         | -        | -           | -           | 12         | 12     |
|    |                       | IMPLANT            | -   | -             | -           | -           | -          | -           | -         | -        | -           | -           | -          | -      |
|    |                       | SUNTIK             | -   | -             | -           | -           | -          | -           | -         | -        | -           | -           | 319        | 319    |
|    |                       | PIL                | -   | -             | -           | -           | -          | -           | -         | -        | -           | -           | 58         | 58     |
|    |                       | JUMLAH             | -   | -             | -           | -           | -          | -           | -         | -        | -           | -           | 389        | 389    |
| 4  | PRAKTIK BIDAN MANDIRI | IUD                | -   | -             | -           | -           | -          | -           | -         | -        | -           | -           | 1          | 1      |
|    |                       | KONDOM             | 50  | 4             | -           | 3           | 36         | -           | 3         | 5        | 4           | -           | 15         | 120    |
|    |                       | IMPLANT            | -   | 2             | -           | -           | -          | -           | 1         | 2        | -           | -           | 2          | 7      |
|    |                       | SUNTIK             | 776   | 2.236         | 804         | 75          | 1.309      | 355         | 259       | 93       | 95          | 245         | 1.391      | 7.638  |
|    |                       | PIL                | 188   | 268           | 105         | 12          | 569        | 4           | 31        | 44       | 5           | -           | 124        | 1.350  |
|    |                       | JUMLAH             | 1.014   | 2.510         | 909         | 90          | 1.914      | 359         | 294       | 144      | 104         | 245         | 1.533      | 9.116  |
| 5  | LAINNYA               | IUD                | 9   | -             | -           | -           | -          | -           | 5         | -        | -           | -           | 1          | 15     |
|    |                       | KONDOM             | 11  | 6             | 26          | 4           | 51         | 4           | 17        | 53       | 3           | 3           | 12         | 190    |
|    |                       | IMPLANT            | 19  | -             | 1           | -           | -          | -           | 26        | -        | -           | -           | -          | 46     |
|    |                       | SUNTIK             | 179   | 71            | 280         | 60          | 310        | 134         | 189       | 226      | 42          | 388         | 267        | 2.146  |
|    |                       | PIL                | 287   | 69            | 300         | 33          | 337        | 159         | 421       | 407      | 78          | 275         | 209        | 2.575  |
|    |                       | JUMLAH             | 505   | 146           | 607         | 97          | 698        | 297         | 658       | 686      | 123         | 666         | 489        | 4.972  |
| 6  | KOTA JAMBI            | IUD                | 18  | -             | 1           | -           | -          | -           | 12        | 15       | -           | 22          | 6          | 74     |
|    |                       | KONDOM             | 101   | 58            | 110         | 26          | 138        | 39          | 27        | 73       | 10          | 34          | 90         | 706    |
|    |                       | IMPLANT            | 21  | 3             | 10          | 4           | -          | 2           | 31        | 12       | 1           | -           | 6          | 90     |
|    |                       | SUNTIK             | 1.100   | 2.538         | 1.971       | 361         | 1.862      | 586         | 998       | 873      | 172         | 872         | 2.780      | 14.113 |
|    |                       | PIL                | 609   | 439           | 756         | 191         | 976        | 265         | 526       | 725      | 98          | 364         | 847        | 5.796  |
|    |                       | JUMLAH             | 1.849   | 3.038         | 2.848       | 582         | 2.976      | 892         | 1.594     | 1.698    | 281         | 1.292       | 3.729      | 20.779 |

**JUMLAH PESERTA KB ULANG JAMINAN KESEHATAN NASIONAL  
PER KECAMATAN DALAM KOTA JAMBI  
BULAN : JULI 2019**

TABEL 14

| NO | KECAMATAN     | FASKES KB      | PENERIMA BANTUAN IURAN (PBI) |     |     |     |      |           |        | JUMLAH | BUKAN PENERIMA BANTUAN IURAN ( NON PBI) |     |     |     |      |           |        | JUMLAH |
|----|---------------|----------------|------------------------------|-----|-----|-----|------|-----------|--------|--------|---|-----|-----|-----|------|-----------|--------|--------|
|    |               |                | IUD                          | MOW | MOP | KDM | IMPL | SUNTIK KB | PIL KB |        | IUD                                     | MOW | MOP | KDM | IMPL | SUNTIK KB | PIL KB |        |
| 1  | 2             | 3              | 4                            | 5   | 6   | 7   | 8    | 9         | 10     | 11     | 12                                      | 13  | 14  | 15  | 16   | 17        | 18     | 19     |
| 1  | TELANAI PURA  | KKB Pemerintah | -                            | -   | -   | 8   | -    | 21        | 50     | 79     | -                                       | -   | -   | 11  | -    | 165       | 24     | 200    |
|    |               | KKB Swasta     | -                            | -   | -   | -   | -    | -         | -      | -      | -                                       | -   | -   | -   | -    | -         | -      | -      |
|    |               | Jumlah         | -                            | -   | -   | 8   | -    | 21        | 50     | 79     | -                                       | -   | -   | 11  | -    | 165       | 24     | 200    |
| 2  | JAMBI SELATAN | KKB Pemerintah | -                            | -   | -   | 2   | 4    | 16        | 10     | 32     | -                                       | -   | -   | 1   | -    | 14        | 8      | 23     |
|    |               | KKB Swasta     | -                            | -   | -   | -   | -    | -         | -      | -      | -                                       | -   | -   | -   | -    | -         | -      | -      |
|    |               | Jumlah         | -                            | -   | -   | 2   | 4    | 16        | 10     | 32     | -                                       | -   | -   | 1   | -    | 14        | 8      | 23     |
| 3  | JAMBI TIMUR   | KKB Pemerintah | -                            | -   | -   | 42  | -    | 188       | 95     | 325    | -                                       | -   | -   | -   | -    | -         | -      | -      |
|    |               | KKB Swasta     | -                            | -   | -   | -   | -    | 30        | 16     | 46     | -                                       | -   | -   | -   | -    | 15        | 20     | 35     |
|    |               | Jumlah         | -                            | -   | -   | 42  | -    | 218       | 111    | 371    | -                                       | -   | -   | -   | -    | 15        | 20     | 35     |
| 4  | PASAR JAMBI   | KKB Pemerintah | -                            | -   | -   | 11  | -    | 35        | 23     | 69     | -                                       | -   | -   | -   | -    | 47        | 2      | 49     |
|    |               | KKB Swasta     | -                            | -   | -   | 3   | -    | -         | -      | 3      | -                                       | -   | -   | -   | -    | -         | 12     | 12     |
|    |               | Jumlah         | -                            | -   | -   | 14  | -    | 35        | 23     | 72     | -                                       | -   | -   | -   | -    | 47        | 14     | 61     |
| 5  | PELAYANGAN    | KKB Pemerintah | -                            | -   | -   | 8   | -    | 129       | 69     | 206    | -                                       | -   | -   | 7   | -    | 188       | 93     | 288    |
|    |               | KKB Swasta     | -                            | -   | -   | -   | -    | -         | -      | -      | -                                       | -   | -   | -   | -    | -         | -      | -      |
|    |               | Jumlah         | -                            | -   | -   | 8   | -    | 129       | 69     | 206    | -                                       | -   | -   | 7   | -    | 188       | 93     | 288    |
| 6  | DANAU TELUK   | KKB Pemerintah | -                            | -   | -   | -   | -    | -         | -      | -      | -                                       | -   | -   | -   | -    | -         | -      | -      |
|    |               | KKB Swasta     | -                            | -   | -   | -   | -    | -         | -      | -      | -                                       | -   | -   | -   | -    | -         | -      | -      |
|    |               | Jumlah         | -                            | -   | -   | -   | -    | -         | -      | -      | -                                       | -   | -   | -   | -    | -         | -      | -      |
| 7  | KOTA BARU     | KKB Pemerintah | -                            | -   | -   | -   | -    | 14        | 163    | 177    | -                                       | -   | -   | 1   | -    | 19        | 33     | 53     |
|    |               | KKB Swasta     | -                            | -   | -   | -   | -    | -         | -      | -      | -                                       | -   | -   | -   | -    | -         | -      | -      |
|    |               | Jumlah         | -                            | -   | -   | -   | -    | 14        | 163    | 177    | -                                       | -   | -   | 1   | -    | 19        | 33     | 53     |
| 8  | JELUTUNG      | KKB Pemerintah | 1                            | -   | -   | 14  | -    | 71        | 41     | 127    | 1                                       | -   | -   | 16  | -    | 103       | 112    | 232    |
|    |               | KKB Swasta     | -                            | -   | -   | -   | -    | -         | -      | -      | -                                       | -   | -   | -   | -    | -         | -      | -      |
|    |               | Jumlah         | 1                            | -   | -   | 14  | -    | 71        | 41     | 127    | 1                                       | -   | -   | 16  | -    | 103       | 112    | 232    |
| 9  | ALAM BARAJO   | KKB Pemerintah | -                            | -   | -   | 5   | -    | 29        | 24     | 58     | -                                       | -   | -   | 4   | -    | 95        | 5      | 104    |
|    |               | KKB Swasta     | -                            | -   | -   | -   | -    | -         | -      | -      | -                                       | -   | -   | -   | -    | -         | -      | -      |
|    |               | Jumlah         | -                            | -   | -   | 5   | -    | 29        | 24     | 58     | -                                       | -   | -   | 4   | -    | 95        | 5      | 104    |
| 10 | DANAU SIPIN   | KKB Pemerintah | -                            | -   | -   | 8   | -    | 28        | 39     | 75     | -                                       | -   | -   | 4   | -    | 8         | 8      | 20     |
|    |               | KKB Swasta     | -                            | -   | -   | -   | -    | -         | -      | -      | -                                       | -   | -   | -   | -    | -         | -      | -      |
|    |               | Jumlah         | -                            | -   | -   | 8   | -    | 28        | 39     | 75     | -                                       | -   | -   | 4   | -    | 8         | 8      | 20     |
| 11 | PAAL MERAH    | KKB Pemerintah | 1                            | -   | -   | 18  | 1    | 114       | 51     | 185    | -                                       | -   | -   | -   | -    | -         | -      | -      |
|    |               | KKB Swasta     | -                            | -   | -   | -   | -    | -         | -      | -      | -                                       | -   | -   | -   | -    | -         | -      | -      |
|    |               | Jumlah         | 1                            | -   | -   | 18  | 1    | 114       | 51     | 185    | -                                       | -   | -   | -   | -    | -         | -      | -      |
|    | KOTA JAMBI    | KKB Pemerintah | 2                            | -   | -   | 108 | 5    | 624       | 515    | 1.254  | 1                                       | -   | -   | 33  | -    | 474       | 261    | 769    |
|    |               | KKB Swasta     | -                            | -   | -   | 3   | -    | 30        | 16     | 49     | -                                       | -   | -   | -   | -    | 15        | 32     | 47     |
|    |               | Jumlah         | 2                            | -   | -   | 111 | 5    | 654       | 531    | 1.303  | 1                                       | -   | -   | 33  | -    | 489       | 293    | 816    |

**JUMLAH PESERTA KB ULANG JAMINAN KESEHATAN NASIONAL  
PER KECAMATAN DALAM KOTA JAMBI  
BULAN : S/D JULI 2019**

TABEL 15

| NO | KECAMATAN     | FASKES KB      | PENERIMA BANTUAN IURAN (PBI) |          |          |            |           |              |              | JUMLAH       | BUKAN PENERIMA BANTUAN IURAN ( NON PBI) |          |          |            |           |              |              | JUMLAH       |
|----|---------------|----------------|------------------------------|----------|----------|------------|-----------|--------------|--------------|--------------|---|----------|----------|------------|-----------|--------------|--------------|--------------|
|    |               |                | IUD                          | MOW      | MOP      | KDM        | IMPL      | SUNTIK KB    | PIL KB       |              | IUD                                     | MOW      | MOP      | KDM        | IMPL      | SUNTIK KB    | PIL KB       |              |
| 1  | 2             | 3              | 4                            | 5        | 6        | 7          | 8         | 9            | 10           | 11           | 12                                      | 13       | 14       | 15         | 16        | 17           | 18           | 19           |
| 1  | TELANAI PURA  | KKB Pemerintah | 5                            | -        | -        | 38         | 2         | 150          | 218          | 413          | 19                                      | -        | -        | 69         | 26        | 794          | 343          | 1.251        |
|    |               | KKB Swasta     | -                            | -        | -        | -          | -         | -            | -            | -            | -                                       | -        | -        | -          | -         | -            | -            | -            |
|    |               | <b>Jumlah</b>  | <b>5</b>                     | <b>-</b> | <b>-</b> | <b>38</b>  | <b>2</b>  | <b>150</b>   | <b>218</b>   | <b>413</b>   | <b>19</b>                               | <b>-</b> | <b>-</b> | <b>69</b>  | <b>26</b> | <b>794</b>   | <b>343</b>   | <b>1.251</b> |
| 2  | JAMBI SELATAN | KKB Pemerintah | 2                            | -        | -        | 10         | 9         | 78           | 31           | 130          | -                                       | -        | -        | 27         | 4         | 94           | 66           | 191          |
|    |               | KKB Swasta     | -                            | -        | -        | -          | -         | -            | -            | -            | -                                       | -        | -        | -          | -         | -            | -            | -            |
|    |               | <b>Jumlah</b>  | <b>2</b>                     | <b>-</b> | <b>-</b> | <b>10</b>  | <b>9</b>  | <b>78</b>    | <b>31</b>    | <b>130</b>   | <b>-</b>                                | <b>-</b> | <b>-</b> | <b>27</b>  | <b>4</b>  | <b>94</b>    | <b>66</b>    | <b>191</b>   |
| 3  | JAMBI TIMUR   | KKB Pemerintah | 1                            | -        | -        | 98         | 5         | 1.007        | 499          | 1.610        | -                                       | -        | -        | -          | -         | 720          | 79           | 799          |
|    |               | KKB Swasta     | -                            | -        | -        | 2          | 4         | 120          | 36           | 162          | -                                       | -        | -        | 10         | 1         | 126          | 140          | 277          |
|    |               | <b>Jumlah</b>  | <b>1</b>                     | <b>-</b> | <b>-</b> | <b>100</b> | <b>9</b>  | <b>1.127</b> | <b>535</b>   | <b>1.772</b> | <b>-</b>                                | <b>-</b> | <b>-</b> | <b>10</b>  | <b>1</b>  | <b>846</b>   | <b>219</b>   | <b>1.076</b> |
| 4  | PASAR JAMBI   | KKB Pemerintah | -                            | -        | -        | 17         | 4         | 259          | 151          | 431          | 1                                       | -        | -        | 2          | -         | 68           | 2            | 73           |
|    |               | KKB Swasta     | -                            | -        | -        | 3          | -         | -            | 6            | 9            | 1                                       | -        | -        | -          | 1         | 30           | 12           | 44           |
|    |               | <b>Jumlah</b>  | <b>-</b>                     | <b>-</b> | <b>-</b> | <b>20</b>  | <b>4</b>  | <b>259</b>   | <b>157</b>   | <b>440</b>   | <b>2</b>                                | <b>-</b> | <b>-</b> | <b>2</b>   | <b>1</b>  | <b>98</b>    | <b>14</b>    | <b>117</b>   |
| 5  | PELAYANGAN    | KKB Pemerintah | -                            | -        | -        | 102        | -         | 553          | 507          | 1.162        | -                                       | -        | -        | 36         | 8         | 1.309        | 569          | 1.922        |
|    |               | KKB Swasta     | -                            | -        | -        | -          | -         | -            | -            | -            | -                                       | -        | -        | -          | -         | -            | -            | -            |
|    |               | <b>Jumlah</b>  | <b>-</b>                     | <b>-</b> | <b>-</b> | <b>102</b> | <b>-</b>  | <b>553</b>   | <b>507</b>   | <b>1.162</b> | <b>-</b>                                | <b>-</b> | <b>-</b> | <b>36</b>  | <b>8</b>  | <b>1.309</b> | <b>569</b>   | <b>1.922</b> |
| 6  | DANAU TELUK   | KKB Pemerintah | -                            | -        | -        | 21         | 1         | 191          | 186          | 399          | -                                       | -        | -        | -          | -         | 284          | 1            | 285          |
|    |               | KKB Swasta     | -                            | -        | -        | -          | -         | -            | -            | -            | -                                       | -        | -        | -          | -         | -            | -            | -            |
|    |               | <b>Jumlah</b>  | <b>-</b>                     | <b>-</b> | <b>-</b> | <b>21</b>  | <b>1</b>  | <b>191</b>   | <b>186</b>   | <b>399</b>   | <b>-</b>                                | <b>-</b> | <b>-</b> | <b>-</b>   | <b>-</b>  | <b>284</b>   | <b>1</b>     | <b>285</b>   |
| 7  | KOTA BARU     | KKB Pemerintah | 2                            | -        | -        | 2          | 4         | 31           | 174          | 213          | 4                                       | -        | -        | 5          | 3         | 191          | 81           | 284          |
|    |               | KKB Swasta     | -                            | -        | -        | -          | -         | 12           | -            | 12           | -                                       | -        | -        | -          | -         | -            | -            | -            |
|    |               | <b>Jumlah</b>  | <b>2</b>                     | <b>-</b> | <b>-</b> | <b>2</b>   | <b>4</b>  | <b>43</b>    | <b>174</b>   | <b>225</b>   | <b>4</b>                                | <b>-</b> | <b>-</b> | <b>5</b>   | <b>3</b>  | <b>191</b>   | <b>81</b>    | <b>284</b>   |
| 8  | JELUTUNG      | KKB Pemerintah | 8                            | -        | -        | 51         | 2         | 459          | 337          | 857          | 2                                       | -        | -        | 25         | 1         | 363          | 381          | 772          |
|    |               | KKB Swasta     | -                            | -        | -        | -          | -         | -            | -            | -            | -                                       | -        | -        | -          | -         | -            | -            | -            |
|    |               | <b>Jumlah</b>  | <b>8</b>                     | <b>-</b> | <b>-</b> | <b>51</b>  | <b>2</b>  | <b>459</b>   | <b>337</b>   | <b>857</b>   | <b>2</b>                                | <b>-</b> | <b>-</b> | <b>25</b>  | <b>1</b>  | <b>363</b>   | <b>381</b>   | <b>772</b>   |
| 9  | ALAM BARAJO   | KKB Pemerintah | 4                            | 6        | -        | 5          | -         | 33           | 47           | 95           | 9                                       | 5        | -        | 6          | -         | 104          | 24           | 148          |
|    |               | KKB Swasta     | -                            | -        | -        | -          | -         | -            | -            | -            | -                                       | -        | -        | -          | -         | -            | -            | -            |
|    |               | <b>Jumlah</b>  | <b>4</b>                     | <b>6</b> | <b>-</b> | <b>5</b>   | <b>-</b>  | <b>33</b>    | <b>47</b>    | <b>95</b>    | <b>9</b>                                | <b>5</b> | <b>-</b> | <b>6</b>   | <b>-</b>  | <b>104</b>   | <b>24</b>    | <b>148</b>   |
| 10 | DANAU SIPIN   | KKB Pemerintah | -                            | -        | -        | 16         | -         | 354          | 220          | 590          | -                                       | -        | -        | 11         | -         | 79           | 37           | 127          |
|    |               | KKB Swasta     | -                            | -        | -        | -          | -         | -            | -            | -            | 18                                      | -        | -        | 1          | -         | 9            | 8            | 36           |
|    |               | <b>Jumlah</b>  | <b>-</b>                     | <b>-</b> | <b>-</b> | <b>16</b>  | <b>-</b>  | <b>354</b>   | <b>220</b>   | <b>590</b>   | <b>18</b>                               | <b>-</b> | <b>-</b> | <b>12</b>  | <b>-</b>  | <b>88</b>    | <b>45</b>    | <b>163</b>   |
| 11 | PAAL MERAH    | KKB Pemerintah | 5                            | -        | -        | 44         | 4         | 700          | 397          | 1.150        | -                                       | -        | -        | 17         | -         | 332          | 252          | 601          |
|    |               | KKB Swasta     | -                            | -        | -        | -          | -         | 6            | -            | 6            | -                                       | -        | -        | -          | -         | -            | -            | -            |
|    |               | <b>Jumlah</b>  | <b>5</b>                     | <b>-</b> | <b>-</b> | <b>44</b>  | <b>4</b>  | <b>706</b>   | <b>397</b>   | <b>1.156</b> | <b>-</b>                                | <b>-</b> | <b>-</b> | <b>17</b>  | <b>-</b>  | <b>332</b>   | <b>252</b>   | <b>601</b>   |
|    | KOTA JAMBI    | KKB Pemerintah | 26                           | 6        | -        | 372        | 29        | 3.685        | 2.565        | 6.649        | 25                                      | 5        | -        | 136        | 26        | 3.756        | 1.638        | 5.427        |
|    |               | KKB Swasta     | -                            | -        | -        | 5          | 4         | 138          | 42           | 189          | 19                                      | -        | -        | 11         | 2         | 165          | 160          | 357          |
|    |               | <b>Jumlah</b>  | <b>26</b>                    | <b>6</b> | <b>-</b> | <b>377</b> | <b>33</b> | <b>3.823</b> | <b>2.607</b> | <b>6.838</b> | <b>44</b>                               | <b>5</b> | <b>-</b> | <b>147</b> | <b>28</b> | <b>3.921</b> | <b>1.798</b> | <b>5.784</b> |



**JUMLAH PASANGAN USIA SUBUR**  
**BUKAN PESERTA KB DAN UNMET NEED**  
**BULAN : JULI 2019**

TABEL 16

| NO | KECAMATAN         | JUMLAH PUS    | JUMLAH PUS BUKAN PESERTA KB |               |              |              | TOTAL         | JUMLAH UNMET NEED (IAT,TIAL) | % THD PUS    |
|----|-------------------|---------------|-----------------------------|---------------|--------------|--------------|---------------|------------------------------|--------------|
|    |                   |               | HAMIL                       | IAS           | IAT          | TIAL         |               |                              |              |
| 1  | 2                 | 3             | 4                           | 5             | 6            | 7            | 8             | 9                            | 10           |
| 1  | TELANAIPURA       | 8.587         | 149                         | 1.255         | 392          | 428          | 2.224         | 820                          | <b>9,55</b>  |
| 2  | JAMBI SELATAN     | 8.930         | 443                         | 1.193         | 967          | 406          | 3.009         | 1.373                        | <b>15,38</b> |
| 3  | JAMBI TIMUR       | 9.768         | 258                         | 1.274         | 715          | 461          | 2.708         | 1.176                        | <b>12,04</b> |
| 4  | PASAR JAMBI       | 2.654         | 59                          | 254           | 109          | 119          | 541           | 228                          | <b>8,59</b>  |
| 5  | PELAYANGAN        | 3.096         | 140                         | 284           | 86           | 138          | 648           | 224                          | <b>7,24</b>  |
| 6  | DANAU TELUK       | 2.425         | 56                          | 552           | 57           | 11           | 676           | 68                           | <b>2,80</b>  |
| 7  | KOTA BARU         | 12.128        | 387                         | 979           | 731          | 707          | 2.804         | 1.438                        | <b>11,86</b> |
| 8  | JELUTUNG          | 9.522         | 203                         | 731           | 717          | 666          | 2.317         | 1.383                        | <b>14,52</b> |
| 9  | ALAM BARAJO       | 17.474        | 283                         | 2.566         | 1.320        | 1.278        | 5.447         | 2.598                        | <b>14,87</b> |
| 10 | DANAU SIPIN       | 6.558         | 162                         | 779           | 279          | 481          | 1.701         | 760                          | <b>11,59</b> |
| 11 | PAAL MERAH        | 17.243        | 354                         | 3.557         | 563          | 568          | 5.042         | 1.131                        | <b>6,56</b>  |
|    | <b>KOTA JAMBI</b> | <b>98.385</b> | <b>2.494</b>                | <b>13.424</b> | <b>5.936</b> | <b>5.263</b> | <b>27.117</b> | <b>11.199</b>                | <b>11,38</b> |

**PENCAPAIAN PESERTA KB AKTIF**  
**PER KECAMATAN DALAM KOTA JAMBI**  
**BULAN : JULI 2019**

TABEL 17

| NO         | KECAMATAN     | PPM PA | TAHAPAN<br>KELUARAGA | PUS    | MIX KONTRASEPSI |       |      |       |       |           |        | JUMLAH | CU / PUS | %<br>CU/PPM | PESERTA<br>KB MKJP | PESERTA<br>KB PRIA |
|------------|---------------|--------|----------------------|--------|-----------------|-------|------|-------|-------|-----------|--------|--------|----------|-------------|--------------------|--------------------|
|            |               |        |                      |        | IUD             | MOW   | MOP  | KDM   | IMPL  | SUNTIK KB | PIL KB |        |          |             |                    |                    |
| 1          | 2             | 3      | 3                    | 3      | 4               | 5     | 6    | 7     | 8     | 9         | 10     | 11     | 13       | 15          | 14                 | 15                 |
| 1          | TELANAIPURA   | 6.322  | Pra S & KS I         | 874    | 110             | 83    | 10   | 64    | 80    | 211       | 143    | 701    | 80,21    |             | 283                | 74                 |
|            |               |        | KS II,III & III+     | 7.713  | 831             | 60    | 10   | 200   | 336   | 3.391     | 834    | 5.662  | 73,41    |             | 1237               | 210                |
|            |               |        | Jumlah               | 8.587  | 941             | 143   | 20   | 264   | 416   | 3.602     | 977    | 6.363  | 74,10    | 100,65      | 1.520              | 284                |
| 2          | JAMBI SELATAN | 7.399  | Pra S & KS I         | 2.260  | 181             | 14    | 2    | 176   | 217   | 566       | 472    | 1.628  | 72,04    |             | 414                | 178                |
|            |               |        | KS II,III & III+     | 6.670  | 255             | 157   | 11   | 109   | 90    | 2.565     | 1.106  | 4.293  | 64,36    |             | 513                | 120                |
|            |               |        | Jumlah               | 8.930  | 436             | 171   | 13   | 285   | 307   | 3.131     | 1.578  | 5.921  | 66,30    | 80,02       | 927                | 298                |
| 3          | JAMBI TIMUR   | 6.971  | Pra S & KS I         | 2.490  | 442             | 87    | 4    | 91    | 164   | 687       | 280    | 1.755  | 70,48    |             | 697                | 95                 |
|            |               |        | KS II,III & III+     | 7.278  | 3               | 173   | -    | 113   | 154   | 3.160     | 1.702  | 5.305  | 72,89    |             | 330                | 113                |
|            |               |        | Jumlah               | 9.768  | 445             | 260   | 4    | 204   | 318   | 3.847     | 1.982  | 7.060  | 72,28    | 101,28      | 1.027              | 208                |
| 4          | PASAR JAMBI   | 1.821  | Pra S & KS I         | 889    | 29              | 12    | -    | 17    | 39    | 361       | 159    | 617    | 69,40    |             | 80                 | 17                 |
|            |               |        | KS II,III & III+     | 1.765  | 153             | 70    | -    | 67    | 81    | 514       | 611    | 1.496  | 84,76    |             | 304                | 67                 |
|            |               |        | Jumlah               | 2.654  | 182             | 82    | -    | 84    | 120   | 875       | 770    | 2.113  | 79,62    | 116,04      | 384                | 84                 |
| 5          | PELAYANGAN    | 2.493  | Pra S & KS I         | 1.354  | 55              | 2     | 16   | 119   | 110   | 415       | 357    | 1.074  | 79,32    |             | 183                | 135                |
|            |               |        | KS II,III & III+     | 1.742  | 10              | -     | 57   | 571   | 382   | 354       | 1.374  | 78,87  |          | 581         | 57                 |                    |
|            |               |        | Jumlah               | 3.096  | 65              | 2     | 16   | 176   | 681   | 797       | 711    | 2.448  | 79,07    | 98,19       | 764                | 192                |
| 6          | DANAU TELUK   | 1.707  | Pra S & KS I         | 2.072  | 55              | 22    | 4    | 34    | 38    | 1.014     | 345    | 1.512  | 72,97    |             | 119                | 38                 |
|            |               |        | KS II,III & III+     | 353    | 8               | 5     | -    | 5     | 1     | 178       | 40     | 237    | 67,14    |             | 14                 | 5                  |
|            |               |        | Jumlah               | 2.425  | 63              | 27    | 4    | 39    | 39    | 1.192     | 385    | 1.749  | 72,12    | 102,46      | 133                | 43                 |
| 7          | KOTA BARU     | 9.376  | Pra S & KS I         | 3.303  | 363             | 102   | 3    | 228   | 156   | 974       | 726    | 2.552  | 77,26    |             | 624                | 231                |
|            |               |        | KS II,III & III+     | 8.825  | 579             | 140   | 2    | 180   | 373   | 2.717     | 2.781  | 6.772  | 76,74    |             | 1094               | 182                |
|            |               |        | Jumlah               | 12.128 | 942             | 242   | 5    | 408   | 529   | 3.691     | 3.507  | 9.324  | 76,88    | 99,45       | 1.718              | 413                |
| 8          | JELUTUNG      | 7.335  | Pra S & KS I         | 3.236  | 184             | 112   | 2    | 123   | 191   | 1.164     | 831    | 2.607  | 80,56    |             | 489                | 125                |
|            |               |        | KS II,III & III+     | 6.286  | 327             | 313   | 1    | 145   | 134   | 2.268     | 1.410  | 4.598  | 73,15    |             | 775                | 146                |
|            |               |        | Jumlah               | 9.522  | 511             | 425   | 3    | 268   | 325   | 3.432     | 2.241  | 7.205  | 75,67    | 98,23       | 1.264              | 271                |
| 9          | ALAM BARAJO   | 12.066 | Pra S & KS I         | 3.209  | 377             | 64    | 3    | 148   | 258   | 462       | 1.163  | 2.475  | 77,13    |             | 702                | 151                |
|            |               |        | KS II,III & III+     | 14.265 | 902             | 348   | 22   | 357   | 372   | 3.757     | 3.794  | 9.552  | 66,96    |             | 1644               | 379                |
|            |               |        | Jumlah               | 17.474 | 1.279           | 412   | 25   | 505   | 630   | 4.219     | 4.957  | 12.027 | 68,83    | 99,68       | 2.346              | 530                |
| 10         | DANAU SIPIN   | 5.340  | Pra S & KS I         | 996    | 112             | 36    | 6    | 24    | 72    | 317       | 194    | 761    | 76,41    |             | 226                | 30                 |
|            |               |        | KS II,III & III+     | 5.562  | 246             | 52    | 9    | 81    | 120   | 2.718     | 870    | 4.096  | 73,64    |             | 427                | 90                 |
|            |               |        | Jumlah               | 6.558  | 358             | 88    | 15   | 105   | 192   | 3.035     | 1.064  | 4.857  | 74,06    | 90,96       | 653                | 120                |
| 11         | PAAL MERAH    | 12.910 | Pra S & KS I         | 6.549  | 314             | 56    | 21   | 180   | 835   | 2.534     | 1.691  | 5.631  | 85,98    |             | 1.226              | 201                |
|            |               |        | KS II,III & III+     | 10.694 | 352             | 109   | 9    | 90    | 164   | 3.607     | 2.239  | 6.570  | 61,44    |             | 634                | 99                 |
|            |               |        | Jumlah               | 17.243 | 666             | 165   | 30   | 270   | 999   | 6.141     | 3.930  | 12.201 | 70,76    | 94,51       | 1.860              | 300                |
| KOTA JAMBI | JUALAH        | 73.780 | Pra S & KS I         | 27.232 | 2.222           | 590   | 71   | 1.204 | 2.160 | 8.705     | 6.361  | 21.313 | 78,26    |             | 5.043              | 1.275              |
|            |               |        | %                    |        | 8,16            | 2,17  | 0,26 | 4,42  | 7,93  | 31,97     | 23,36  | 78,26  |          |             | 23,66              | 5,98               |
|            |               |        | KS II,III & III+     | 71.153 | 3.666           | 1.427 | 64   | 1.404 | 2.396 | 25.257    | 15.741 | 49.955 | 70,21    |             | 7.553              | 1.468              |
|            |               |        | Jumlah               | 98.385 | 5.888           | 2.017 | 135  | 2.608 | 4.556 | 33.962    | 22.102 | 71.268 | 72,44    | 96,60       | 12.596             | 2.743              |
|            |               |        | %                    |        | 5,98            | 2,05  | 0,14 | 2,65  | 4,63  | 34,52     | 22,46  | 72,44  |          |             | 17,67              | 3,85               |

**PEMBINAAN KETAHANAN KELUARGA BARELA**  
**PER KECAMATAN DALAM KOTA JAMBI**  
**BULAN : JULI 2019**

TABEL : 18

| NO | URAIAN  | KOTA JAMBI |       |       | KECAMATAN   |       |       |               |       |       |             |       |        |             |       |       |            |       |       |             |       |       |           |       |       |          |       |       |             |       |       |             |       |       |            |        |        |  |
|----|---|------------|-------|-------|-------------|-------|-------|---------------|-------|-------|-------------|-------|--------|-------------|-------|-------|------------|-------|-------|-------------|-------|-------|-----------|-------|-------|----------|-------|-------|-------------|-------|-------|-------------|-------|-------|------------|--------|--------|--|
|    |   |            |       |       | TELANAIPURA |       |       | JAMBI SELATAN |       |       | JAMBI TIMUR |       |        | PASAR JAMBI |       |       | PELAYANGAN |       |       | DANAU TELUK |       |       | KOTA BARU |       |       | JELUTUNG |       |       | ALAM BARAJO |       |       | DANAU SIPIN |       |       | PAAL MERAH |        |        |  |
|    |   | BKB        | BKR   | BKL   | BKB         | BKR   | BKL   | BKB           | BKR   | BKL   | BKB         | BKR   | BKL    | BKB         | BKR   | BKL   | BKB        | BKR   | BKL   | BKB         | BKR   | BKL   | BKB       | BKR   | BKL   | BKB      | BKR   | BKL   | BKB         | BKR   | BKL   | BKB         | BKR   | BKL   | BKB        | BKR    | BKL    |  |
| 1  | 2   | 3          | 4     | 5     | 6           | 7     | 8     | 9             | 10    | 11    | 12          | 13    | 14     | 15          | 16    | 17    | 18         | 19    | 20    | 21          | 22    | 23    | 24        | 25    | 26    | 27       | 28    | 29    | 30          | 31    | 32    | 33          | 34    | 35    | 36         | 37     | 38     |  |
| 1  | Kelompok kegiatan yang ada  | 97         | 48    | 44    | 9           | 3     | 3     | 25            | 5     | 4     | 9           | 6     | 7      | 5           | 2     | 3     | 7          | 5     | 3     | 3           | 2     | 3     | 6         | 5     | 5     | 12       | 10    | 8     | 8           | 4     | 2     | 8           | 3     | 3     | 5          | 3      | 3      |  |
|    | Jumlah yg dilaporkan  | 97         | 48    | 44    | 9           | 3     | 3     | 25            | 5     | 4     | 9           | 6     | 7      | 5           | 2     | 3     | 7          | 5     | 3     | 3           | 2     | 3     | 6         | 5     | 5     | 12       | 10    | 8     | 8           | 4     | 2     | 8           | 3     | 3     | 5          | 3      | 3      |  |
| 2  | Jumlah Keluarga yang menjadi sasaran kelompok kegiatan  | 17117      | 17837 | 8928  | 971         | 308   | 461   | 252           | 43    | 111   | 3720        | 4954  | 2402   | 230         | 210   | 139   | 402        | 368   | 438   | 200         | 487   | 352   | 1493      | 338   | 453   | 4356     | 7373  | 2946  | 608         | 376   | 68    | 2578        | 3280  | 1273  | 2307       | 100    | 285    |  |
| 3  | Jumlah Keluarga yang menjadi Anggota kelompok kegiatan  | 6064       | 2851  | 2996  | 971         | 308   | 461   | 225           | 30    | 108   | 537         | 286   | 264    | 198         | 140   | 116   | 375        | 362   | 401   | 187         | 274   | 312   | 706       | 262   | 333   | 710      | 657   | 538   | 404         | 269   | 56    | 344         | 203   | 122   | 1407       | 60     | 285    |  |
| 4  | 4 = (3 : 2 x 100)   | 35,43      | 15,98 | 33,56 | 100         | 100   | 100   | 89,29         | 69,77 | 97,30 | 14,44       | 5,77  | 10,99  | 86,09       | 66,67 | 83,45 | 93,28      | 98,37 | 91,55 | 93,50       | 56,26 | 88,64 | 47,29     | 77,51 | 73,51 | 16,30    | 8,91  | 18,26 | 66,45       | 71,54 | 82,35 | 13,34       | 6,19  | 9,58  | 60,99      | 60,00  | 100,00 |  |
| 5  | Jumlah Keluarga yang menjadi anggota kelompok kegiatan Hadir/ Aktif dalam Pertemuan/ Penyuluhan | 4958       | 2173  | 2563  | 784         | 201   | 321   | 155           | 21    | 99    | 249         | 234   | 264    | 150         | 68    | 97    | 372        | 341   | 401   | 133         | 228   | 301   | 580       | 241   | 269   | 546      | 496   | 402   | 294         | 137   | 40    | 288         | 146   | 87    | 1407       | 60     | 282    |  |
| 6  | 6 = (5 : 3 X 100)   | 81,76      | 76,22 | 85,55 | 80,74       | 65,26 | 69,63 | 68,89         | 70,00 | 91,67 | 46,37       | 81,82 | 100,00 | 75,76       | 48,57 | 83,62 | 99,20      | 94,20 | 100   | 71,12       | 83,21 | 96,47 | 82,15     | 91,98 | 80,78 | 76,90    | 75,49 | 74,72 | 72,77       | 50,93 | 71,43 | 83,72       | 71,92 | 71,31 | 100,00     | 100,00 | 98,95  |  |
| 7  | Jumlah Anggota Kelompok kegiatan yang berstatus PUS   | 4017       | 2082  | 1990  | 606         | 164   | 267   | 206           | 17    | 54    | 510         | 238   | 207    | 164         | 99    | 45    | 303        | 312   | 356   | 121         | 220   | 310   | 569       | 219   | 236   | 523      | 438   | 281   | 378         | 146   | 31    | 338         | 197   | 98    | 299        | 32     | 105    |  |
| 8  | 8=(7:3 X 100)   | 66,24      | 73,03 | 66,42 | 62,41       | 53,25 | 57,92 | 91,56         | 56,67 | 50,00 | 94,97       | 83,22 | 78,41  | 82,83       | 70,71 | 38,79 | 80,80      | 86,19 | 88,78 | 64,71       | 80,29 | 99,36 | 80,59     | 83,59 | 70,87 | 73,66    | 66,67 | 52,23 | 93,56       | 54,28 | 55,36 | 98,26       | 97,04 | 80,33 | 21,25      | 53,33  | 36,84  |  |
| 9  | Jumlah Anggota Kelompok kegiatan yang berstatus PUS Keluarga Pra S dan KS I                     | 1860       | 1127  | 926   | 178         | 37    | 54    | 14            | 5     | 8     | 217         | 184   | 112    | 76          | 55    | 20    | 68         | 99    | 105   | 110         | 184   | 167   | 338       | 92    | 109   | 394      | 336   | 213   | 134         | 65    | 19    | 87          | 46    | 28    | 244        | 24     | 91     |  |
| 10 | 10=(9:3 X 100)  | 30,7       | 39,5  | 30,9  | 18,3        | 12,0  | 11,7  | 6,2           | 16,7  | 7,4   | 40,4        | 64,3  | 42,4   | 38,4        | 39,3  | 17,2  | 18,1       | 27,3  | 26,2  | 58,8        | 67,2  | 53,5  | 47,9      | 35,1  | 32,7  | 55,5     | 51,1  | 39,6  | 33,2        | 24,2  | 33,9  | 25,3        | 22,7  | 23,0  | 17,3       | 40,0   | 31,9   |  |
| 11 | 11 = (9 : 7 X 100)  | 46,30      | 54,13 | 46,53 | 29,37       | 22,56 | 20,22 | 6,80          | 29,41 | 14,81 | 42,55       | 77,31 | 54,11  | 46,34       | 55,56 | 17,77 | 22,44      | 31,73 | 29,49 | 90,91       | 83,64 | 53,87 | 59,40     | 42,01 | 46,19 | 75,33    | 76,71 | 75,80 | 35,45       | 44,52 | 61,29 | 25,74       | 23,35 | 28,57 | 81,61      | 75,00  | 86,67  |  |
| 12 | Jumlah PUS anggota kelompok yang menjadi Peserta KB   | 3391       | 1615  | 1579  | 471         | 110   | 182   | 159           | 13    | 40    | 420         | 85    | 169    | 137         | 89    | 21    | 268        | 274   | 314   | 114         | 200   | 218   | 484       | 132   | 201   | 476      | 399   | 236   | 328         | 130   | 19    | 235         | 154   | 74    | 299        | 29     | 105    |  |
| 13 | 13 = (12 : 7 X 100)   | 84,42      | 77,57 | 79,35 | 77,72       | 67,07 | 68,16 | 77,18         | 76,47 | 74,07 | 82,35       | 35,71 | 81,64  | 83,54       | 89,90 | 46,67 | 88,45      | 87,82 | 88,20 | 94,21       | 90,91 | 70,32 | 85,06     | 60,27 | 85,17 | 91,01    | 91,10 | 83,99 | 86,77       | 89,04 | 61,29 | 69,53       | 78,17 | 75,51 | 100,00     | 90,63  | 100,00 |  |
| 14 | Jumlah PUS anggota kelompok yang menjadi Peserta KB Keluarga Pra S dan KS I                     | 1670       | 925   | 665   | 148         | 26    | 23    | 10            | 4     | 6     | 187         | 63    | 54     | 62          | 50    | 16    | 68         | 90    | 98    | 101         | 167   | 118   | 322       | 92    | 90    | 368      | 317   | 129   | 134         | 57    | 19    | 66          | 35    | 21    | 204        | 24     | 91     |  |
| 15 | 15 = (14 : 9 X 100)   | 89,78      | 82,08 | 71,81 | 83,15       | 70,27 | 42,59 | 71,43         | 80,00 | 75,00 | 86,18       | 34,24 | 48,21  | 81,58       | 90,91 | 80,00 | 100        | 90,91 | 93,33 | 91,82       | 90,76 | 70,66 | 95,27     | 100   | 82,57 | 93,40    | 94,35 | 60,56 | 100         | 87,69 | 100   | 75,86       | 76,09 | 75,00 | 83,61      | 100,00 | 100,00 |  |
| 16 | Jumlah Pertemuan/ Penyuluhan kelompok kegiatan  | 91         | 52    | 59    | 9           | 3     | 3     | 5             | 1     | 5     | 10          | 5     | 6      | 8           | 4     | 4     | 6          | 6     | 6     | 2           | 2     | 2     | 8         | 6     | 6     | 12       | 15    | 14    | 13          | 5     | 5     | 8           | 3     | 3     | 10         | 2      | 5      |  |
| 17 | Jumlah Keluarga yang menjadi Anggota kelompok kegiatan BKB yang menggunakan KKA                 | 4084       |       |       | 734         |       |       | 139           |       |       | 536         |       |        | 192         |       |       | 375        |       |       | 187         |       |       | 337       |       |       | 614      |       | 202   |             |       | 344   |             |       | 424   |            |        |        |  |



**PEMBINAAN KETAHANAN KELUARGA PIK RM**  
**PER KECAMATAN DALAM KOTA JAMBI**  
**BULAN : JULI 2019**

TABEL : 19

| NO | KECAMATAN     | JUMLAH                             |   |        | PIK REMAJA TUMBUH                                    |   |        | PIK REMAJA TEGAK                                   |   |        | PIK REMAJA TEGAR                                   |   |        |
|----|---------------|------------------------------------|---|--------|--|---|--------|--|---|--------|--|---|--------|
|    |               | KELOMPOK<br>PIK REMAJA<br>YANG ADA | KELOMPOK<br>PIK REMAJA<br>YANG DI<br>LAPORKAN | %      | JUMLAH<br>KELOMPOK PIK<br>REMAJA<br>TUMBUH YG<br>ADA | JUMLAH<br>KELOMPOK<br>PIK REMAJA<br>TUMBUH<br>YANG DI<br>LAPORKAN | %      | JUMLAH<br>KELOMPOK PIK<br>REMAJA TEGAK<br>YANG ADA | JUMLAH<br>KELOMPOK<br>PIK REMAJA<br>TEGAK YANG<br>DI LAPORKAN | %      | JUMLAH<br>KELOMPOK PIK<br>REMAJA TEGAR<br>YANG ADA | JUMLAH<br>KELOMPOK<br>PIK REMAJA<br>TEGAR YANG<br>DI LAPORKAN | %      |
| 1  | 2             | 3                                  | 4   | 5      | 6  | 7   | 8      | 9  | 10  | 11     | 12   | 13  | 14     |
| 1  | TELANAI PURA  | 2                                  | 2   | 100,00 | 2  | 2   | 100,00 | 0  | 0   | 0,00   | 0  | 0   | 0,00   |
| 2  | JAMBI SELATAN | 4                                  | 4   | 100,00 | 3  | 3   | 100,00 | 1  | 1   | 100,00 | 0  | 0   | 0,00   |
| 3  | JAMBI TIMUR   | 5                                  | 5   | 100,00 | 3  | 3   | 100,00 | 1  | 1   | 100,00 | 1  | 1   | 100,00 |
| 4  | PASAR JAMBI   | 4                                  | 4   | 100,00 | 3  | 3   | 100,00 | 1  | 1   | 100,00 | 0  | 0   | 0,00   |
| 5  | PELAYANGAN    | 2                                  | 2   | 100,00 | 0  | 0   | 0      | 1  | 1   | 100,00 | 1  | 1   | 100,00 |
| 6  | DANAU TELUK   | 2                                  | 2   | 100,00 | 2  | 2   | 100,00 | 0  | 0   | 0,00   | 0  | 0   | 0,00   |
| 7  | KOTA BARU     | 6                                  | 6   | 100,00 | 2  | 2   | 100,00 | 4  | 4   | 100,00 | 0  | 0   | 0,00   |
| 8  | JELUTUNG      | 8                                  | 8   | 100,00 | 6  | 6   | 100,00 | 1  | 1   | 100,00 | 1  | 1   | 100,00 |
| 9  | ALAM BARAJO   | 2                                  | 2   | 100,00 | 2  | 2   | 100,00 | 0  | 0   | 0,00   | 0  | 0   | 0,00   |
| 10 | DANAU SIPIN   | 6                                  | 6   | 100,00 | 5  | 5   | 100,00 | 0  | 0   | 0,00   | 1  | 1   | 100,00 |
| 11 | PAAL MERAH    | 5                                  | 5   | 100,00 | 2  | 2   | 100,00 | 3  | 3   | 100,00 | 0  | 0   | 0,00   |
|    | KOTA JAMBI    | 46                                 | 46  | 100,00 | 30   | 30  | 100,00 | 12   | 12  | 100,00 | 4  | 4   | 100,00 |

**PEMBINAAN KESEJAHTERAAN KELUARGA (UPPKS)  
PER KECAMATAN DALAM KOTA JAMBI  
BULAN : JULI 2019**

TABEL : 20

| NO | KECAMATAN         | KELOMPOK UPPKS YANG ADA | JUMLAH                    |               | ANGGOTA     | ANGGOTA PRA KS DAN KS 1 | % ANGGOTA PRA KS DAN KS 1 | ANGGOTA DARI SELURUH TAHAPAN KS               |  |              | ANGGOTA DARI TAHAPAN PRA S DAN KS I                                   |  |              | JUMLAH PERTEMUAN KELOMPOK UPPKS |
|----|-------------------|-------------------------|---------------------------|---------------|-------------|-------------------------|---------------------------|---|--|--------------|---|--|--------------|---------------------------------|
|    |                   |                         | KELOMPOK UPPKS YANG LAPOR | %             |             |                         |                           | JUMLAH ANGGOTA KELOMPOK UPPKS YANG STATUS PUS | JUMLAH ANGGOTA KELOMPOK UPPKS YANG STATUS PUS BER KB | %            | JUMLAH ANGGOTA KELOMPOK UPPKS KELUARGA PRA S DAN KS I YANG STATUS PUS | JUMLAH ANGGOTA KELOMPOK UPPKS KELUARGA PRA S DAN KS I YANG STATUS PUS BER KB | %            |                                 |
| 1  | 2                 | 3                       | 4                         | 5             | 6           | 7                       | 8                         | 9   | 10   | 11           | 12  | 13   | 14           | 15                              |
| 1  | TELANAI PURA      | 7                       | 7                         | 100,00        | 84          | 47                      | 55,95                     | 84  | 84   | 100,00       | 47  | 40   | 85,11        | 2                               |
| 2  | JAMBI SELATAN     | 5                       | 5                         | 100,00        | 59          | 10                      | 16,95                     | 29  | 17   | 58,62        | 10  | 8  | 80,00        | 4                               |
| 3  | JAMBI TIMUR       | 4                       | 4                         | 100,00        | 42          | 8                       | 19,05                     | 36  | 29   | 80,56        | 6   | 4  | 66,67        | 6                               |
| 4  | PASAR JAMBI       | 4                       | 4                         | 100,00        | 217         | 67                      | 30,88                     | 59  | 57   | 96,61        | 45  | 41   | 91,11        | 4                               |
| 5  | PELAYANGAN        | 5                       | 5                         | 100,00        | 99          | 24                      | 24,24                     | 95  | 95   | 100,00       | 24  | 24   | 100,00       | 2                               |
| 6  | DANAU TELUK       | 2                       | 2                         | 100,00        | 24          | 20                      | 83,33                     | 22  | 22   | 100,00       | 22  | 20   | 90,91        | 2                               |
| 7  | KOTA BARU         | 4                       | 4                         | 100,00        | 95          | 76                      | 80,00                     | 78  | 74   | 94,87        | 74  | 65   | 87,84        | 4                               |
| 8  | JELUTUNG          | 10                      | 10                        | 100,00        | 181         | 149                     | 82,32                     | 130   | 113  | 86,92        | 99  | 90   | 90,91        | 14                              |
| 9  | ALAM BARAJO       | 4                       | 4                         | 100,00        | 115         | 65                      | 56,52                     | 94  | 84   | 89,36        | 48  | 41   | 85,42        | 12                              |
| 10 | DANAU SIPIN       | 4                       | 4                         | 100,00        | 43          | 18                      | 41,86                     | 39  | 30   | 76,92        | 15  | 11   | 73,33        | 4                               |
| 11 | PAAL MERAH        | 2                       | 2                         | 100,00        | 100         | 40                      | 40,00                     | 60  | 44   | 73,33        | 30  | 30   | 100,00       | 0                               |
|    | <b>KOTA JAMBI</b> | <b>51</b>               | <b>51</b>                 | <b>100,00</b> | <b>1059</b> | <b>524</b>              | <b>49,48</b>              | <b>726</b>                                    | <b>649</b>   | <b>89,39</b> | <b>420</b>  | <b>374</b>   | <b>89,05</b> | <b>54</b>                       |

# PEMBINAAN KESEJAHTERAAN KELUARGA (UPPKS)

SUMBER MODAL KELOMPOK PERKECAMATAN DALAM KOTA JAMBI

BULAN : JULI 2019

TABEL : 21

| NO | KECAMATAN     | SUMBER MODAL |          |          |          |          |          | JUMLAH    | JUMLAH MODAL (RP)  |
|----|---------------|--------------|----------|----------|----------|----------|----------|-----------|--------------------|
|    |               | APBN         | APBD     | KRISTA   | KUR      | PNPM     | LAINNYA  |           |                    |
| 1  | 2             | 3            | 4        | 5        | 6        | 7        | 8        | 9         | 10                 |
| 1  | TELANAIPURA   | -            | -        | -        | -        | -        | -        | -         | -                  |
| 2  | JAMBI SELATAN | 4            | 2        | -        | -        | -        | 1        | 7         | 40.000.000         |
| 3  | JAMBI TIMUR   | -            | -        | -        | -        | 2        | 2        | 4         | 12.000.000         |
| 4  | PASAR JAMBI   | -            | -        | -        | -        | -        | -        | -         | -                  |
| 5  | PELAYANGAN    | 5            | -        | -        | -        | -        | -        | 5         | 35.000.000         |
| 6  | DANAU TELUK   | -            | -        | -        | -        | -        | -        | -         | -                  |
| 7  | KOTA BARU     | -            | -        | -        | -        | -        | 3        | 3         | 10.435.000         |
| 8  | JELUTUNG      | -            | -        | -        | -        | -        | 1        | 1         | 12.405.000         |
| 9  | ALAM BARAJO   | -            | -        | -        | -        | -        | -        | -         | -                  |
| 10 | DANAU SIPIN   | -            | -        | -        | -        | -        | -        | -         | -                  |
| 11 | PAAL MERAH    | -            | -        | -        | -        | -        | -        | -         | -                  |
|    | <b>JUMLAH</b> | <b>9</b>     | <b>2</b> | <b>-</b> | <b>-</b> | <b>2</b> | <b>7</b> | <b>20</b> | <b>109.840.000</b> |



LAPORAN BULANAN PENGENDALIAN LAPANGAN TINGKAT KABUPATEN/KOTA  
SISTEM INFORMASI KEPENDUDUKAN DAN KELUARGA

BULAN : JULI  
KABUPATEN/KOTA : Kota Jambi  
PROVINSI : JAMBI

TAHUN : 2019  
NO. KODE KABUPATEN/KOTA : 15 71  
NO. KODE PROVINSI : 15

I. KEADAAN UMUM

| NO  | U R A I A N                | JUMLAH YANG ADA | JUMLAH LAPOR |
|-----|----------------------------|-----------------|--------------|
| (1) | (2)                        | (3)             | (4)          |
| 1   | Kecamatan                  | 11              | 11           |
| 2   | PPLKB/Petugas KB Kecamatan | 11              | 11           |
| 3   | Desa/Kelurahan             | 62              | 62           |
| 4   | PLKB/PKB/Petugas KB Desa   | 69              | 68           |
| 5   | P P K B D                  | 62              | 62           |
| 6   | Sub P P K B D              | 683             | 683          |
| 7   | Kelompok KB                | 9               | 9            |
| 8   | Kelompok Kegiatan BKB      | 73              | 70           |
| 9   | Kelompok Kegiatan BKR      | 47              | 46           |
| 10  | Kelompok Kegiatan BKL      | 45              | 45           |
| 11  | Kelompok Kegiatan UPPKS    | 58              | 56           |
| 12  | Jumlah PIK R/M             | 56              | 48           |
|     | a. Jumlah PIK R/M Tumbuh   | 34              | 30           |
|     | b. Jumlah PIK R/M Tegak    | 19              | 15           |
|     | c. Jumlah PIK R/M Tegar    | 3               | 3            |

II. KEGIATAN OPERASIONAL

| NO  | U R A I A N   | J U M L A H |
|-----|---|-------------|
| (1) | (2)   | (3)         |
| 1   | Frekwensi Operasional Mupen Kabupaten/Kota                            | 4           |
| 2   | Frekwensi Rakor Program KB tingkat Kecamatan                          | 8           |
| 3   | Frekwensi Rakor Program KB tingkat Desa/Kelurahan                     | 51          |
| 4   | Frekwensi Penyuluhan oleh PLKB/PKB                                    | 408         |
| 5   | Frekwensi KIE dengan menggunakan KIE Kit                              | 173         |
| 6   | Jumlah Tokoh Masyarakat/Agama/Adat yang Aktif melakukan KIE KB        | 203         |
| 7   | Frekwensi TKBK dari Kecamatan ke Desa/Kelurahan                       | 20          |
| 8   | Frekwensi Operasional Gerak MUYAN KB dari Kabupaten/Kota ke Kecamatan | 4           |

III. PEMBINAAN KETAHANAN KELUARGA

| NO  | U R A I A N  | BKB   | BKR   | BKL  |
|-----|--|-------|-------|------|
| (1) | (2)  | (3)   | (4)   | (5)  |
| 1   | Jumlah keluarga yang menjadi sasaran kelompok kegiatan   | 17022 | 17722 | 8902 |
| 2   | Jumlah Keluarga yang menjadi Anggota Kelompok Kegiatan   | 7239  | 3353  | 3297 |
| 3   | Jumlah keluarga yang menjadi anggota kelompok kegiatan hadir/aktif dalam pertemuan/ penyuluhan | 5565  | 2567  | 2704 |
| 4   | Jumlah anggota kelompok kegiatan yang berstatus PUS  | 5068  | 2542  | 2120 |
| 5   | Jumlah anggota kelompok kegiatan yang berstatus PUS KPS dan KS I                               | 2860  | 1638  | 1174 |
| 6   | Jumlah PUS anggota kelompok kegiatan yang menjadi Peserta KB                                   | 4392  | 2301  | 1729 |
| 7   | Jumlah PUS anggota kelompok kegiatan yang menjadi Peserta KB KPS dan KS I                      | 2664  | 1523  | 687  |
| 8   | Jumlah pertemuan/penyuluhan kelompok kegiatan  | 82    | 51    | 55   |
| 9   | Jumlah keluarga yang menjadi anggota kelompok kegiatan BKB yang menggunakan KKA                | 4132  |       |      |

IV. PEMBINAAN KESEJAHTERAAN KELUARGA

A. STATUS PUS DAN KESERTAAN BER-KB ANGGOTA KELOMPOK

| NO  | U R A I A N  | JUMLAH |
|-----|--|--------|
| (1) | (2)  | (3)    |
| 1   | Jumlah keluarga yang menjadi anggota kelompok UPPKS :                |        |
|     | a. Jumlah anggota kelompok UPPKS                                     | 1287   |
|     | b. Jumlah anggota kelompok UPPKS KPS dan KS I                        | 404    |
| 2   | Status KB Anggota Kelompok UPPKS :                                   |        |
|     | a. Anggota dari Seluruh Tahapan KS                                   |        |
|     | 1) Jumlah anggota kelompok UPPKS yang status PUS                     | 703    |
|     | 2) Jumlah anggota kelompok UPPKS yang status PUS ber KB              | 632    |
|     | b. Anggota dari Tahapan KPS dan KS I                                 |        |
|     | 1) Jumlah anggota kelompok UPPKS KPS dan KS I yang status PUS        | 406    |
|     | 2) Jumlah anggota kelompok UPPKS KPS dan KS I yang status PUS ber KB | 371    |
| 3   | Jumlah Pertemuan Kelompok UPPKS                                      | 56     |

B. SUMBER MODAL KELOMPOK

| NO  | U R A I A N  | JUMLAH SUMBER MODAL | JUMLAH MODAL (Rp.) |
|-----|--|---------------------|--------------------|
| (1) | (2)  | (3)                 | (4)                |
| 4   | Jumlah kelompok UPPKS yang memperoleh/mengakses bantuan modal dan jumlahnya pada bulan ini : | 28                  | Rp 109,840,000     |
|     | a. APBN  | 11                  | Rp 55,000,000      |
|     | b. APBD  | 2                   | Rp 10,000,000      |
|     | c. Krista  | 0                   | Rp 0               |
|     | d. KUR   | 0                   | Rp 0               |
|     | e. PNPM  | 2                   | Rp 10,000,000      |
|     | f. Lainnya   | 13                  | Rp 34,840,000      |

V. PEMBINAAN PUS DAN KESERTAAN BER-KB

| NO  | U R A I A N                                   | PUS DAN KESERTAAN KB MENURUT |       |            |       |                            |       |
|-----|---|------------------------------|-------|------------|-------|----------------------------|-------|
|     |   | JALUR PELAYANAN              |       | TAHAPAN KS |       | JAMINAN KESEHATAN NASIONAL |       |
|     |   |                              |       |            |       |                            |       |
| (1) | (2)   | (3)                          | (4)   | (5)        | (6)   | (7)                        | (8)   |
| 1   | Jumlah Pasangan Usia Subur (PUS)              |                              |       | 98704      | 28779 | 34112                      | 31098 |
| 2   | Jumlah Peserta KB Aktif :                     | 34586                        | 37962 | 72548      | 22706 | 25445                      | 23178 |
|     | a. IUD (I)                                    | 3615                         | 2369  | 5984       | 1978  | 2415                       | 2008  |
|     | b. MOW (OW)                                   | 1020                         | 984   | 2004       | 607   | 626                        | 658   |
|     | c. MOP (OP)                                   | 91                           | 41    | 132        | 72    | 63                         | 47    |
|     | d. KONDOM (K)                                 | 1714                         | 1618  | 3332       | 1000  | 963                        | 925   |
|     | e. IMPLAN (IP)                                | 2883                         | 1666  | 4549       | 2734  | 1709                       | 1607  |
|     | f. SURTIK (S)                                 | 14338                        | 18541 | 32879      | 9246  | 13285                      | 10324 |
|     | g. PIL (P)                                    | 10925                        | 12743 | 23668      | 7069  | 6384                       | 7609  |
| 3   | Jumlah Pasangan Usia Subur bukan Peserta KB : |                              |       | 26156      | 6073  | 8667                       | 7920  |
|     | a. Hamil (H)                                  |                              |       | 2268       | 683   | 668                        | 675   |
|     | b. Ingin Anak Segera (IAS)                    |                              |       | 11441      | 2382  | 4527                       | 3500  |
|     | c. Ingin Anak Ditunda (IAT)                   |                              |       | 5988       | 1702  | 1740                       | 1702  |
|     | d. Tidak Ingin Anak Lagi (TIAL)               |                              |       | 6459       | 1306  | 1732                       | 2043  |

CATATAN : Laporan ini harus sudah diterima di BKKBN Provinsi setempat selambat-lambatnya tanggal 10 bulan berikutnya.

SKPD KB

LAPORAN BULANAN PENGENDALIAN LAPANGAN TINGKAT KECAMATAN  
 SISTEM INFORMASI KEPENDUDUKAN DAN KELUARGA (SIDUGA)

|                |               |                         |            |
|----------------|---------------|-------------------------|------------|
| BULAN          | : Juli        | TAHUN                   | : 2019     |
| KECAMATAN      | : Telanaipura | NO. KODE KECAMATAN      | : 15 71 01 |
| KABUPATEN/KOTA | : Kota Jambi  | NO. KODE KABUPATEN/KOTA | : 15 71    |

| I. KEADAAN UMUM |                             |                 |                        |
|-----------------|-----------------------------|-----------------|------------------------|
| NO              | U R A I A N                 | JUMLAH YANG ADA | JUMLAH YANG DILAPORKAN |
| (1)             | (2)                         | (3)             | (4)                    |
| 1               | Desa/Kelurahan              | 6               | 6                      |
| 2               | PLKB/PKB/Petugas KB Desa    | 4               | 4                      |
| 3               | P P K B D                   | 6               | 6                      |
| 4               | Sub P P K B D               | 59              | 59                     |
| 5               | Kelompok KB                 | 0               | 0                      |
| 6               | Kelompok Kegiatan BKB       | 9               | 9                      |
| 7               | Kelompok Kegiatan BKR       | 3               | 3                      |
| 8               | Kelompok Kegiatan BKL       | 3               | 3                      |
| 9               | Kelompok Kegiatan UPPKS     | 7               | 7                      |
| 10              | Jumlah PIK Remaja           | 2               | 2                      |
|                 | a. Jumlah PIK Remaja Tumbuh | 2               | 2                      |
|                 | b. Jumlah PIK Remaja Tegak  | 0               | 0                      |
|                 | c. Jumlah PIK Remaja Tegar  | 0               | 0                      |

| II. KEGIATAN OPERASIONAL |  |        |
|--------------------------|--|--------|
| NO                       | U R A I A N  | JUMLAH |
| (1)                      | (2)  | (3)    |
| 1                        | Frekwensi Rakor Program KB tingkat Kecamatan                   | 1      |
| 2                        | Frekwensi Rakor Program KB tingkat Desa/Kelurahan              | 6      |
| 3                        | Frekwensi Penyuluhan oleh PLKB/PKB                             | 6      |
| 4                        | Frekwensi KIE dengan menggunakan KIE Kit                       | 6      |
| 5                        | Jumlah Tokoh Masyarakat/Agama/Adat yang Aktif melakukan KIE KB | 22     |
| 6                        | Frekwensi TKBK dari Kecamatan ke Desa/Kelurahan                | 1      |

| III. PEMBINAAN KETAHANAN KELUARGA |   |     |     |     |
|-----------------------------------|---|-----|-----|-----|
| NO                                | U R A I A N   | BKB | BKR | BKL |
| (1)                               | (2)   | (3) | (4) | (5) |
| 1                                 | Jumlah keluarga yang menjadi sasaran kelompok kiegiatan   | 971 | 308 | 461 |
| 2                                 | Jumlah Keluarga yang menjadi Anggota Kelompok Kegiatan  | 971 | 308 | 461 |
| 3                                 | Jumlah keluarga yang menjadi anggota kelompok kegiatan hadir/aktif dalam peretemuan/ penyuluhan | 784 | 201 | 321 |
| 4                                 | Jumlah anggota kelompok kegiatan yang berstatus PUS   | 606 | 164 | 267 |
| 5                                 | Jumlah anggota kelompok kegiatan yang berstatus PUS Keluarga KPS dan KS I                       | 178 | 37  | 54  |
| 6                                 | Jumlah PUS anggota kelompok kegiatan yang menjadi Peserta KB                                    | 471 | 110 | 182 |
| 7                                 | Jumlah PUS anggota kelompok kegiatan yang menjadi Peserta KB Keluarga KPS dan KS I              | 148 | 26  | 23  |
| 8                                 | Jumlah pertemuan/penyuluhan kelompok kegiatan   | 9   | 3   | 3   |
| 9                                 | Jumlah keluarga yang menjadi anggota kelompok kegiatan BKB yang menggunakan KKA                 | 734 |     |     |

| IV. PEMBINAAN KESEJAHTERAAN KELUARGA                |   |        |
|---|---|--------|
| A. STATUS PUS DAN KESERTAAN BER-KB ANGGOTA KELOMPOK |   |        |
| NO  | U R A I A N   | JUMLAH |
| (1)   | (2)   | (3)    |
| 1   | Jumlah keluarga yang menjadi anggota kelompok UPPKS :                         |        |
|   | a. Jumlah anggota kelompok UPPKS  | 84     |
|   | b. Jumlah anggota kelompok UPPKS Keluarga KPS dan KS I                        | 47     |
| 2   | Status KB Anggota Kelompok UPPKS :  |        |
|   | a. Anggota dari Seluruh Tahapan KS  |        |
|   | 1) Jumlah anggota kelompok UPPKS yang status PUS                              | 84     |
|   | 2) Jumlah anggota kelompok UPPKS yang status PUS ber KB                       | 84     |
|   | b. Anggota dari Tahapan KPS dan KS I  |        |
|   | 1) Jumlah anggota kelompok UPPKS keluarga KPS dan KS I yang status PUS        | 47     |
|   | 2) Jumlah anggota kelompok UPPKS keluarga KPS dan KS I yang status PUS ber KB | 40     |
| 3   | Jumlah Pertemuan Kelompok UPPKS   | 2      |

| B. SUMBER MODAL KELOMPOK |  |                     |                    |
|--------------------------|--|---------------------|--------------------|
| NO                       | U R A I A N  | JUMLAH SUMBER MODAL | JUMLAH MODAL (Rp.) |
| 4                        | Jumlah kelompok UPPKS yang memperoleh/mengakses bantuan modal dan jumlahnya pada bulan ini : | 0                   | Rp 0               |
|                          | a. APBN  | 0                   | Rp 0               |
|                          | b. APBD  | 0                   | Rp 0               |
|                          | c. Krista  | 0                   | Rp 0               |
|                          | d. KUR   | 0                   | Rp 0               |
|                          | e. PNPM  | 0                   | Rp 0               |
|                          | f. Lainnya   | 0                   | Rp 0               |

| V. PEMBINAAN PUS DAN KESERTAAN BER KB |   |  |                              |        |                    |            |                            |
|---------------------------------------|---|--|------------------------------|--------|--------------------|------------|----------------------------|
| NO                                    | U R A I A N                                   |  | PUS DAN KESERTAAN KB MENURUT |        |                    |            |                            |
|                                       |   |  | JALUR PELAYANAN              |        | TAHAPAN KS         |            | JAMINAN KESEHATAN NASIONAL |
|                                       |   |  | PEMERINTAH                   | SWASTA | SELURUH TAHAPAN KS | KPS & KS I | PENERIMA BANTUAN IURAN     |
| (1)                                   | (2)   |  | (3)                          | (4)    | (5)                | (6)        | (7)                        |
| 1                                     | Jumlah Pasangan Usia Subur (PUS)              |  |                              |        | 8587               | 874        | 2774                       |
| 2                                     | Jumlah Peserta KB Aktif :                     |  | 3264                         | 3099   | 6363               | 701        | 701                        |
|                                       | a. IUD (I)                                    |  | 660                          | 281    | 941                | 110        | 791                        |
|                                       | b. MOW (OW)                                   |  | 113                          | 30     | 143                | 83         | 125                        |
|                                       | c. MOP (OP)                                   |  | 13                           | 7      | 20                 | 10         | 17                         |
|                                       | d. KONDOM (K)                                 |  | 165                          | 99     | 264                | 64         | 203                        |
|                                       | e. IMPLAN (IP)                                |  | 290                          | 126    | 416                | 80         | 206                        |
|                                       | f. SUNTIK (S)                                 |  | 1626                         | 1976   | 3602               | 211        | 3243                       |
|                                       | g. PIL (P)                                    |  | 397                          | 580    | 977                | 143        | 813                        |
| 3                                     | Jumlah Pasangan Usia Subur bukan Peserta KB : |  |                              |        | 2224               | 173        | 2073                       |
|                                       | a. Hamil (H)                                  |  |                              |        | 149                | 33         | 122                        |
|                                       | b. Ingin Anak Segera (IAS)                    |  |                              |        | 1255               | 55         | 1200                       |
|                                       | c. Ingin Anak Ditunda (IAT)                   |  |                              |        | 392                | 39         | 367                        |
|                                       | d. Tidak Ingin Anak Lagi (TIAL)               |  |                              |        | 428                | 46         | 384                        |

LAPORAN BULANAN PENGENDALIAN LAPANGAN TINGKAT KECAMATAN  
 SISTEM INFORMASI KEPENDUDUKAN DAN KELUARGA (SIDUGA)

|                |                 |                         |            |
|----------------|-----------------|-------------------------|------------|
| BULAN          | : Juli          | TAHUN                   | : 2019     |
| KECAMATAN      | : Jambi Selatan | NO. KODE KECAMATAN      | : 15 71 02 |
| KABUPATEN/KOTA | : Kota Jambi    | NO. KODE KABUPATEN/KOTA | : 15 71    |

| I. KEADAAN UMUM |                             |                 |                        |
|-----------------|-----------------------------|-----------------|------------------------|
| NO              | U R A I A N                 | JUMLAH YANG ADA | JUMLAH YANG DILAPORKAN |
| (1)             | (2)                         | (3)             | (4)                    |
| 1               | Desa/Kelurahan              | 5               | 5                      |
| 2               | PLKB/PKB/Petugas KB Desa    | 4               | 4                      |
| 3               | P P K B D                   | 5               | 5                      |
| 4               | Sub P P K B D               | 69              | 69                     |
| 5               | Kelompok KB                 | 149             | 149                    |
| 6               | Kelompok Kegiatan BKB       | 25              | 25                     |
| 7               | Kelompok Kegiatan BKR       | 5               | 5                      |
| 8               | Kelompok Kegiatan BKL       | 4               | 4                      |
| 9               | Kelompok Kegiatan UPPKS     | 5               | 5                      |
| 10              | Jumlah PIK Remaja           | 4               | 4                      |
|                 | a. Jumlah PIK Remaja Tumbuh | 3               | 3                      |
|                 | b. Jumlah PIK Remaja Tegak  | 1               | 1                      |
|                 | c. Jumlah PIK Remaja Tegar  | 0               | 0                      |

| II. KEGIATAN OPERASIONAL |  |        |
|--------------------------|--|--------|
| NO                       | U R A I A N  | JUMLAH |
| (1)                      | (2)  | (3)    |
| 1                        | Frekwensi Rakor Program KB tingkat Kecamatan                   | 1      |
| 2                        | Frekwensi Rakor Program KB tingkat Desa/Kelurahan              | 5      |
| 3                        | Frekwensi Penyuluhan oleh PLKB/PKB                             | 25     |
| 4                        | Frekwensi KIE dengan menggunakan KIE Kit                       | 8      |
| 5                        | Jumlah Tokoh Masyarakat/Agama/Adat yang Aktif melakukan KIE KB | 15     |
| 6                        | Frekwensi TKBK dari Kecamatan ke Desa/Kelurahan                | 1      |

| III. PEMBINAAN KETAHANAN KELUARGA |   |     |     |     |
|-----------------------------------|---|-----|-----|-----|
| NO                                | U R A I A N   | BKB | BKR | BKL |
| (1)                               | (2)   | (3) | (4) | (5) |
| 1                                 | Jumlah keluarga yang menjadi sasaran kelompok kiegiatan   | 252 | 43  | 111 |
| 2                                 | Jumlah Keluarga yang menjadi Anggota Kelompok Kegiatan  | 225 | 30  | 108 |
| 3                                 | Jumlah keluarga yang menjadi anggota kelompok kegiatan hadir/aktif dalam peretemuan/ penyuluhan | 155 | 21  | 99  |
| 4                                 | Jumlah anggota kelompok kegiatan yang berstatus PUS   | 206 | 17  | 54  |
| 5                                 | Jumlah anggota kelompok kegiatan yang berstatus PUS Keluarga KPS dan KS I                       | 14  | 5   | 8   |
| 6                                 | Jumlah PUS anggota kelompok kegiatan yang menjadi Peserta KB                                    | 159 | 13  | 40  |
| 7                                 | Jumlah PUS anggota kelompok kegiatan yang menjadi Peserta KB Keluarga KPS dan KS I              | 10  | 4   | 6   |
| 8                                 | Jumlah pertemuan/penyuluhan kelompok kegiatan   | 5   | 1   | 5   |
| 9                                 | Jumlah keluarga yang menjadi anggota kelompok kegiatan BKB yang menggunakan KKA                 | 139 |     |     |

| IV. PEMBINAAN KESEJAHTERAAN KELUARGA                |   |        |
|---|---|--------|
| A. STATUS PUS DAN KESERTAAN BER-KB ANGGOTA KELOMPOK |   |        |
| NO  | U R A I A N   | JUMLAH |
| (1)   | (2)   | (3)    |
| 1   | Jumlah keluarga yang menjadi anggota kelompok UPPKS :                         |        |
|   | a. Jumlah anggota kelompok UPPKS  | 59     |
|   | b. Jumlah anggota kelompok UPPKS Keluarga KPS dan KS I                        | 10     |
| 2   | Status KB Anggota Kelompok UPPKS :  |        |
|   | a. Anggota dari Seluruh Tahapan KS  |        |
|   | 1) Jumlah anggota kelompok UPPKS yang status PUS                              | 29     |
|   | 2) Jumlah anggota kelompok UPPKS yang status PUS ber KB                       | 17     |
|   | b. Anggota dari Tahapan KPS dan KS I  |        |
|   | 1) Jumlah anggota kelompok UPPKS keluarga KPS dan KS I yang status PUS        | 10     |
|   | 2) Jumlah anggota kelompok UPPKS keluarga KPS dan KS I yang status PUS ber KB | 8      |
| 3   | Jumlah Pertemuan Kelompok UPPKS   | 4      |

| B. SUMBER MODAL KELOMPOK |  |                     |                    |
|--------------------------|--|---------------------|--------------------|
| NO                       | U R A I A N  | JUMLAH SUMBER MODAL | JUMLAH MODAL (Rp.) |
| 4                        | Jumlah kelompok UPPKS yang memperoleh/mengakses bantuan modal dan jumlahnya pada bulan ini : | 5                   | Rp 40000000        |
|                          | a. APBN  | 4                   | Rp 20000000        |
|                          | b. APBD  | 2                   | Rp 10000000        |
|                          | c. Krista  | 0                   | Rp 0               |
|                          | d. KUR   | 0                   | Rp 0               |
|                          | e. PNPM  | 0                   | Rp 0               |
|                          | f. Lainnya   | 1                   | Rp 10000000        |

| V. PEMBINAAN PUS DAN KESERTAAN BER KB |   |  |                              |        |                    |            |                            |
|---------------------------------------|---|--|------------------------------|--------|--------------------|------------|----------------------------|
| NO                                    | U R A I A N                                   |  | PUS DAN KESERTAAN KB MENURUT |        |                    |            |                            |
|                                       |   |  | JALUR PELAYANAN              |        | TAHAPAN KS         |            | JAMINAN KESEHATAN NASIONAL |
|                                       |   |  | PEMERINTAH                   | SWASTA | SELURUH TAHAPAN KS | KPS & KS I | PENERIMA BANTUAN IURAN     |
| (1)                                   | (2)   |  | (3)                          | (4)    | (5)                | (6)        | (7)                        |
| 1                                     | Jumlah Pasangan Usia Subur (PUS)              |  |                              |        | 8930               | 2260       | 1232                       |
| 2                                     | Jumlah Peserta KB Aktif :                     |  | 3077                         | 2847   | 5921               | 1628       | 967                        |
|                                       | a. IUD (I)                                    |  | 215                          | 224    | 436                | 181        | 54                         |
|                                       | b. MOW (OW)                                   |  | 93                           | 78     | 171                | 14         | 6                          |
|                                       | c. MOP (OP)                                   |  | 6                            | 7      | 13                 | 2          | 0                          |
|                                       | d. KONDOM (K)                                 |  | 156                          | 129    | 285                | 176        | 27                         |
|                                       | e. IMPLAN (IP)                                |  | 166                          | 141    | 307                | 217        | 78                         |
|                                       | f. SUNTIK (S)                                 |  | 1578                         | 1553   | 3131               | 566        | 506                        |
|                                       | g. PIL (P)                                    |  | 863                          | 715    | 1578               | 472        | 296                        |
| 3                                     | Jumlah Pasangan Usia Subur bukan Peserta KB : |  |                              |        | 3009               | 632        | 265                        |
|                                       | a. Hamil (H)                                  |  |                              |        | 443                | 43         | 18                         |
|                                       | b. Ingin Anak Segera (IAS)                    |  |                              |        | 1193               | 225        | 93                         |
|                                       | c. Ingin Anak Ditunda (IAT)                   |  |                              |        | 967                | 223        | 98                         |
|                                       | d. Tidak Ingin Anak Lagi (TIAL)               |  |                              |        | 406                | 141        | 56                         |

LAPORAN BULANAN PENGENDALIAN LAPANGAN TINGKAT KECAMATAN  
SISTEM INFORMASI KEPENDUDUKAN DAN KELUARGA (SIDUGA)

BULAN : Juli  
KECAMATAN : Jambi Timur  
KABUPATEN/KOTA : Kota Jambi

TAHUN : 2019  
NO. KODE KECAMATAN : 15 71 03  
NO. KODE KABUPATEN/KOTA : 15 71

| I. KEADAAN UMUM |                             |                 |                        |
|-----------------|-----------------------------|-----------------|------------------------|
| NO              | U R A I A N                 | JUMLAH YANG ADA | JUMLAH YANG DILAPORKAN |
| (1)             | (2)                         | (3)             | (4)                    |
| 1               | Desa/Kelurahan              | 9               | 9                      |
| 2               | PLKB/PKB/Petugas KB Desa    | 9               | 9                      |
| 3               | P P K B D                   | 9               | 9                      |
| 4               | Sub P P K B D               | 87              | 87                     |
| 5               | Kelompok KB                 | 3               | 3                      |
| 6               | Kelompok Kegiatan BKB       | 9               | 9                      |
| 7               | Kelompok Kegiatan BKR       | 6               | 6                      |
| 8               | Kelompok Kegiatan BKL       | 7               | 7                      |
| 9               | Kelompok Kegiatan UPPKS     | 4               | 4                      |
| 10              | Jumlah PIK Remaja           | 5               | 5                      |
|                 | a. Jumlah PIK Remaja Tumbuh | 3               | 3                      |
|                 | b. Jumlah PIK Remaja Tegak  | 1               | 1                      |
|                 | c. Jumlah PIK Remaja Tegar  | 1               | 1                      |

| II. KEGIATAN OPERASIONAL |  |        |
|--------------------------|--|--------|
| NO                       | U R A I A N  | JUMLAH |
| (1)                      | (2)  | (3)    |
| 1                        | Frekwensi Rakor Program KB tingkat Kecamatan                   | 0      |
| 2                        | Frekwensi Rakor Program KB tingkat Desa/Kelurahan              | 0      |
| 3                        | Frekwensi Penyuluhan oleh PLKB/PKB                             | 26     |
| 4                        | Frekwensi KIE dengan menggunakan KIE Kit                       | 9      |
| 5                        | Jumlah Tokoh Masyarakat/Agama/Adat yang Aktif melakukan KIE KB | 32     |
| 6                        | Frekwensi TKBK dari Kecamatan ke Desa/Kelurahan                | 0      |

| III. PEMBINAAN KETAHANAN KELUARGA |   |      |      |      |
|-----------------------------------|---|------|------|------|
| NO                                | U R A I A N   | BKB  | BKR  | BKL  |
| (1)                               | (2)   | (3)  | (4)  | (5)  |
| 1                                 | Jumlah keluarga yang menjadi sasaran kelompok kiegiatan   | 3720 | 4954 | 2402 |
| 2                                 | Jumlah Keluarga yang menjadi Anggota Kelompok Kegiatan  | 537  | 286  | 264  |
| 3                                 | Jumlah keluarga yang menjadi anggota kelompok kegiatan hadir/aktif dalam peretemuan/ penyuluhan | 249  | 234  | 264  |
| 4                                 | Jumlah anggota kelompok kegiatan yang berstatus PUS   | 510  | 238  | 207  |
| 5                                 | Jumlah anggota kelompok kegiatan yang berstatus PUS Keluarga KPS dan KS I                       | 217  | 184  | 112  |
| 6                                 | Jumlah PUS anggota kelompok kegiatan yang menjadi Peserta KB                                    | 420  | 85   | 169  |
| 7                                 | Jumlah PUS anggota kelompok kegiatan yang menjadi Peserta KB Keluarga KPS dan KS I              | 187  | 63   | 54   |
| 8                                 | Jumlah pertemuan/penyuluhan kelompok kegiatan   | 10   | 5    | 6    |
| 9                                 | Jumlah keluarga yang menjadi anggota kelompok kegiatan BKB yang menggunakan KKA                 | 536  |      |      |

| IV. PEMBINAAN KESEJAHTERAAN KELUARGA                |   |        |
|---|---|--------|
| A. STATUS PUS DAN KESERTAAN BER-KB ANGGOTA KELOMPOK |   |        |
| NO  | U R A I A N   | JUMLAH |
| (1)   | (2)   | (3)    |
| 1   | Jumlah keluarga yang menjadi anggota kelompok UPPKS :                         |        |
|   | a. Jumlah anggota kelompok UPPKS  | 42     |
|   | b. Jumlah anggota kelompok UPPKS Keluarga KPS dan KS I                        | 8      |
| 2   | Status KB Anggota Kelompok UPPKS :  |        |
|   | a. Anggota dari Seluruh Tahapan KS  |        |
|   | 1) Jumlah anggota kelompok UPPKS yang status PUS                              | 36     |
|   | 2) Jumlah anggota kelompok UPPKS yang status PUS ber KB                       | 29     |
|   | b. Anggota dari Tahapan KPS dan KS I  |        |
|   | 1) Jumlah anggota kelompok UPPKS keluarga KPS dan KS I yang status PUS        | 6      |
|   | 2) Jumlah anggota kelompok UPPKS keluarga KPS dan KS I yang status PUS ber KB | 4      |
| 3   | Jumlah Pertemuan Kelompok UPPKS   | 6      |

| B. SUMBER MODAL KELOMPOK |  |                     |                    |
|--------------------------|--|---------------------|--------------------|
| NO                       | U R A I A N  | JUMLAH SUMBER MODAL | JUMLAH MODAL (Rp.) |
| 4                        | Jumlah kelompok UPPKS yang memperoleh/mengakses bantuan modal dan jumlahnya pada bulan ini : | 4                   | Rp 12.000.000      |
|                          | a. APBN  | 0                   | Rp -               |
|                          | b. APBD  | 0                   | Rp -               |
|                          | c. Krista  | 0                   | Rp -               |
|                          | d. KUR   | 0                   | Rp -               |
|                          | e. PNPM  | 2                   | Rp 10.000.000      |
|                          | f. Lainnya   | 2                   | Rp 2.000.000       |

| PEMBINAAN PUS DAN KESERTAAN BER KB |   |  |                              |        |                    |            |                            |                              |
|------------------------------------|---|--|------------------------------|--------|--------------------|------------|----------------------------|------------------------------|
| NO                                 | U R A I A N                                   |  | PUS DAN KESERTAAN KB MENURUT |        |                    |            |                            |                              |
|                                    |   |  | JALUR PELAYANAN              |        | TAHAPAN KS         |            | JAMINAN KESEHATAN NASIONAL |                              |
|                                    |   |  | PEMERINTAH                   | SWASTA | SELURUH TAHAPAN KS | KPS & KS I | PENERIMA BANTUAN IURAN     | BUKAN PENERIMA BANTUAN IURAN |
| (1)                                | (2)   |  | (3)                          | (4)    | (5)                | (6)        | (7)                        | (8)                          |
| 1                                  | Jumlah Pasangan Usia Subur (PUS)              |  |                              |        | 9768               | 2490       | 6474                       | 3391                         |
| 2                                  | Jumlah Peserta KB Aktif :                     |  | 3996                         | 3064   | 7060               | 1755       | 4214                       | 2946                         |
|                                    | a. IUD (I)                                    |  | 339                          | 106    | 445                | 442        | 252                        | 293                          |
|                                    | b. MOW (OW)                                   |  | 155                          | 105    | 260                | 87         | 157                        | 103                          |
|                                    | c. MOP (OP)                                   |  | 3                            | 1      | 4                  | 4          | 4                          | 0                            |
|                                    | d. KONDOM (K)                                 |  | 123                          | 81     | 204                | 91         | 113                        | 91                           |
|                                    | e. IMPLAN (IP)                                |  | 242                          | 76     | 318                | 164        | 232                        | 86                           |
|                                    | f. SUNTIK (S)                                 |  | 1988                         | 1859   | 3847               | 687        | 2223                       | 1624                         |
|                                    | g. PIL (P)                                    |  | 1146                         | 836    | 1982               | 280        | 1233                       | 749                          |
| 3                                  | Jumlah Pasangan Usia Subur bukan Peserta KB : |  |                              |        | 2708               | 735        | 2260                       | 445                          |
|                                    | a. Hamil                                      |  | (H)                          |        | 258                | 100        | 152                        | 106                          |
|                                    | b. Ingin Anak Segera                          |  | (IAS)                        |        | 1274               | 252        | 1109                       | 162                          |
|                                    | c. Ingin Anak Ditunda                         |  | (IAT)                        |        | 715                | 140        | 595                        | 120                          |
|                                    | d. Tidak Ingin Anak Lagi                      |  | (TIAL)                       |        | 461                | 243        | 404                        | 57                           |

LAPORAN BULANAN PENGENDALIAN LAPANGAN TINGKAT KECAMATAN  
SISTEM INFORMASI KEPENDUDUKAN DAN KELUARGA (SIDUGA)

BULAN : Juli  
KECAMATAN : Pasar Jambi  
KABUPATEN/KOTA : Kota Jambi

TAHUN : 2019  
NO. KODE KECAMATAN : 15 71 04  
NO. KODE KABUPATEN/KOTA : 15 71

| I. KEADAAN UMUM |                             |                 |                        |
|-----------------|-----------------------------|-----------------|------------------------|
| NO              | U R A I A N                 | JUMLAH YANG ADA | JUMLAH YANG DILAPORKAN |
| (1)             | (2)                         | (3)             | (4)                    |
| 1               | Desa/Kelurahan              | 4               | 4                      |
| 2               | PLKB/PKB/Petugas KB Desa    | 4               | 4                      |
| 3               | P P K B D                   | 4               | 4                      |
| 4               | Sub P P K B D               | 30              | 30                     |
| 5               | Kelompok KB                 | 0               | 0                      |
| 6               | Kelompok Kegiatan BKB       | 5               | 5                      |
| 7               | Kelompok Kegiatan BKR       | 2               | 2                      |
| 8               | Kelompok Kegiatan BKL       | 3               | 3                      |
| 9               | Kelompok Kegiatan UPPKS     | 4               | 4                      |
| 10              | Jumlah PIK Remaja           | 4               | 4                      |
|                 | a. Jumlah PIK Remaja Tumbuh | 3               | 3                      |
|                 | b. Jumlah PIK Remaja Tegak  | 1               | 1                      |
|                 | c. Jumlah PIK Remaja Tegar  | 0               | 0                      |

| II. KEGIATAN OPERASIONAL |  |        |
|--------------------------|--|--------|
| NO                       | U R A I A N  | JUMLAH |
| (1)                      | (2)  | (3)    |
| 1                        | Frekwensi Rakor Program KB tingkat Kecamatan                   | 1      |
| 2                        | Frekwensi Rakor Program KB tingkat Desa/Kelurahan              | 4      |
| 3                        | Frekwensi Penyuluhan oleh PLKB/PKB                             | 32     |
| 4                        | Frekwensi KIE dengan menggunakan KIE Kit                       | 4      |
| 5                        | Jumlah Tokoh Masyarakat/Agama/Adat yang Aktif melakukan KIE KB | 51     |
| 6                        | Frekwensi TKBK dari Kecamatan ke Desa/Kelurahan                | 0      |

| III. PEMBINAAN KETAHANAN KELUARGA |   |     |     |     |
|-----------------------------------|---|-----|-----|-----|
| NO                                | U R A I A N   | BKB | BKR | BKL |
| (1)                               | (2)   | (3) | (4) | (5) |
| 1                                 | Jumlah keluarga yang menjadi sasaran kelompok kiegiatan   | 230 | 210 | 139 |
| 2                                 | Jumlah Keluarga yang menjadi Anggota Kelompok Kegiatan  | 198 | 140 | 116 |
| 3                                 | Jumlah keluarga yang menjadi anggota kelompok kegiatan hadir/aktif dalam peretemuan/ penyuluhan | 150 | 68  | 97  |
| 4                                 | Jumlah anggota kelompok kegiatan yang berstatus PUS   | 164 | 99  | 45  |
| 5                                 | Jumlah anggota kelompok kegiatan yang berstatus PUS Keluarga KPS dan KS I                       | 76  | 55  | 20  |
| 6                                 | Jumlah PUS anggota kelompok kegiatan yang menjadi Peserta KB                                    | 137 | 89  | 21  |
| 7                                 | Jumlah PUS anggota kelompok kegiatan yang menjadi Peserta KB Keluarga KPS dan KS I              | 62  | 50  | 16  |
| 8                                 | Jumlah pertemuan/penyuluhan kelompok kegiatan   | 8   | 4   | 4   |
| 9                                 | Jumlah keluarga yang menjadi anggota kelompok kegiatan BKB yang menggunakan KKA                 | 192 |     |     |

| IV. PEMBINAAN KESEJAHTERAAN KELUARGA                |   |        |
|---|---|--------|
| A. STATUS PUS DAN KESERTAAN BER-KB ANGGOTA KELOMPOK |   |        |
| NO  | U R A I A N   | JUMLAH |
| (1)   | (2)   | (3)    |
| 1   | Jumlah keluarga yang menjadi anggota kelompok UPPKS :                         |        |
|   | a. Jumlah anggota kelompok UPPKS  | 217    |
|   | b. Jumlah anggota kelompok UPPKS Keluarga KPS dan KS I                        | 67     |
| 2   | Status KB Anggota Kelompok UPPKS :  |        |
|   | a. Anggota dari Seluruh Tahapan KS  |        |
|   | 1) Jumlah anggota kelompok UPPKS yang status PUS                              | 59     |
|   | 2) Jumlah anggota kelompok UPPKS yang status PUS ber KB                       | 57     |
|   | b. Anggota dari Tahapan KPS dan KS I  |        |
|   | 1) Jumlah anggota kelompok UPPKS keluarga KPS dan KS I yang status PUS        | 45     |
|   | 2) Jumlah anggota kelompok UPPKS keluarga KPS dan KS I yang status PUS ber KB | 41     |
| 3   | Jumlah Pertemuan Kelompok UPPKS   | 4      |

| B. SUMBER MODAL KELOMPOK |  |                     |                    |
|--------------------------|--|---------------------|--------------------|
| NO                       | U R A I A N  | JUMLAH SUMBER MODAL | JUMLAH MODAL (Rp.) |
| 4                        | Jumlah kelompok UPPKS yang memperoleh/mengakses bantuan modal dan jumlahnya pada bulan ini : | 0                   | Rp 0               |
|                          | a. APBN  | 0                   | Rp 0               |
|                          | b. APBD  | 0                   | Rp 0               |
|                          | c. Krista  | 0                   | Rp 0               |
|                          | d. KUR   | 0                   | Rp 0               |
|                          | e. PNPM  | 0                   | Rp 0               |
|                          | f. Lainnya   | 0                   | Rp 0               |

| V. PEMBINAAN PUS DAN KESERTAAN BER KB |   |                              |        |                    |            |                            |                              |
|---------------------------------------|---|------------------------------|--------|--------------------|------------|----------------------------|------------------------------|
| NO                                    | U R A I A N                                   | PUS DAN KESERTAAN KB MENURUT |        |                    |            |                            |                              |
|                                       |   | JALUR PELAYANAN              |        | TAHAPAN KS         |            | JAMINAN KESEHATAN NASIONAL |                              |
|                                       |   | PEMERINTAH                   | SWASTA | SELURUH TAHAPAN KS | KPS & KS I | PENERIMA BANTUAN IURAN     | BUKAN PENERIMA BANTUAN IURAN |
| (1)                                   | (2)   | (3)                          | (4)    | (5)                | (6)        | (7)                        | (8)                          |
| 1                                     | Jumlah Pasangan Usia Subur (PUS)              |                              |        | 2654               | 889        | 1253                       | 1401                         |
| 2                                     | Jumlah Peserta KB Aktif :                     | 1298                         | 815    | 2113               | 617        | 950                        | 1163                         |
|                                       | a. IUD (I)                                    | 77                           | 105    | 182                | 29         | 60                         | 122                          |
|                                       | b. MOW (OW)                                   | 19                           | 63     | 82                 | 12         | 30                         | 52                           |
|                                       | c. MOP (OP)                                   | 0                            | 0      | 0                  | 0          | 0                          | 0                            |
|                                       | d. KONDOM (K)                                 | 25                           | 59     | 84                 | 17         | 26                         | 58                           |
|                                       | e. IMPLAN (IP)                                | 53                           | 67     | 120                | 39         | 62                         | 58                           |
|                                       | f. SUNTIK (S)                                 | 566                          | 309    | 875                | 361        | 515                        | 360                          |
|                                       | g. PIL (P)                                    | 558                          | 212    | 770                | 159        | 257                        | 513                          |
| 3                                     | Jumlah Pasangan Usia Subur bukan Peserta KB : |                              |        | 541                | 272        | 303                        | 238                          |
|                                       | a. Hamil (H)                                  |                              |        | 59                 | 30         | 54                         | 5                            |
|                                       | b. Ingin Anak Segera (IAS)                    |                              |        | 254                | 129        | 115                        | 139                          |
|                                       | c. Ingin Anak Ditunda (IAT)                   |                              |        | 109                | 62         | 69                         | 40                           |
|                                       | d. Tidak Ingin Anak Lagi (TIAL)               |                              |        | 119                | 51         | 65                         | 54                           |

LAPORAN BULANAN PENGENDALIAN LAPANGAN TINGKAT KECAMATAN  
SISTEM INFORMASI KEPENDUDUKAN DAN KELUARGA (SIDUGA)

BULAN : Juli  
KECAMATAN : Pelayangan  
KABUPATEN/KOTA : Kota Jambi

TAHUN : 2019  
NO. KODE KECAMATAN : 15 71 05  
NO. KODE KABUPATEN/KOTA : 15 71

| I. KEADAAN UMUM |                             |                 |                        |
|-----------------|-----------------------------|-----------------|------------------------|
| NO              | U R A I A N                 | JUMLAH YANG ADA | JUMLAH YANG DILAPORKAN |
| (1)             | (2)                         | (3)             | (4)                    |
| 1               | Desa/Kelurahan              | 6               | 6                      |
| 2               | PLKB/PKB/Petugas KB Desa    | 6               | 6                      |
| 3               | P P K B D                   | 6               | 6                      |
| 4               | Sub P P K B D               | 27              | 27                     |
| 5               | Kelompok KB                 | 6               | 6                      |
| 6               | Kelompok Kegiatan BKB       | 7               | 7                      |
| 7               | Kelompok Kegiatan BKR       | 5               | 5                      |
| 8               | Kelompok Kegiatan BKL       | 3               | 3                      |
| 9               | Kelompok Kegiatan UPPKS     | 5               | 5                      |
| 10              | Jumlah PIK Remaja           | 2               | 2                      |
|                 | a. Jumlah PIK Remaja Tumbuh | 0               | 0                      |
|                 | b. Jumlah PIK Remaja Tegak  | 1               | 1                      |
|                 | c. Jumlah PIK Remaja Tegar  | 1               | 1                      |

| II. KEGIATAN OPERASIONAL |  |        |
|--------------------------|--|--------|
| NO                       | U R A I A N  | JUMLAH |
| (1)                      | (2)  | (3)    |
| 1                        | Frekwensi Rakor Program KB tingkat Kecamatan                   | 0      |
| 2                        | Frekwensi Rakor Program KB tingkat Desa/Kelurahan              | 0      |
| 3                        | Frekwensi Penyuluhan oleh PLKB/PKB                             | 93     |
| 4                        | Frekwensi KIE dengan menggunakan KIE Kit                       | 93     |
| 5                        | Jumlah Tokoh Masyarakat/Agama/Adat yang Aktif melakukan KIE KB | 6      |
| 6                        | Frekwensi TKBK dari Kecamatan ke Desa/Kelurahan                | 6      |

| III. PEMBINAAN KETAHANAN KELUARGA |   |     |     |     |
|-----------------------------------|---|-----|-----|-----|
| NO                                | U R A I A N   | BKB | BKR | BKL |
| (1)                               | (2)   | (3) | (4) | (5) |
| 1                                 | Jumlah keluarga yang menjadi sasaran kelompok kiegiatan   | 402 | 368 | 438 |
| 2                                 | Jumlah Keluarga yang menjadi Anggota Kelompok Kegiatan  | 375 | 362 | 401 |
| 3                                 | Jumlah keluarga yang menjadi anggota kelompok kegiatan hadir/aktif dalam peretemuan/ penyuluhan | 372 | 341 | 401 |
| 4                                 | Jumlah anggota kelompok kegiatan yang berstatus PUS   | 303 | 312 | 356 |
| 5                                 | Jumlah anggota kelompok kegiatan yang berstatus PUS Keluarga KPS dan KS I                       | 68  | 99  | 105 |
| 6                                 | Jumlah PUS anggota kelompok kegiatan yang menjadi Peserta KB                                    | 268 | 274 | 314 |
| 7                                 | Jumlah PUS anggota kelompok kegiatan yang menjadi Peserta KB Keluarga KPS dan KS I              | 68  | 90  | 98  |
| 8                                 | Jumlah pertemuan/penyuluhan kelompok kegiatan   | 6   | 6   | 6   |
| 9                                 | Jumlah keluarga yang menjadi anggota kelompok kegiatan BKB yang menggunakan KKA                 | 375 |     |     |

| IV. PEMBINAAN KESEJAHTERAAN KELUARGA                |   |        |
|---|---|--------|
| A. STATUS PUS DAN KESERTAAN BER-KB ANGGOTA KELOMPOK |   |        |
| NO  | U R A I A N   | JUMLAH |
| (1)   | (2)   | (3)    |
| 1   | Jumlah keluarga yang menjadi anggota kelompok UPPKS :                         |        |
|   | a. Jumlah anggota kelompok UPPKS  | 99     |
|   | b. Jumlah anggota kelompok UPPKS Keluarga KPS dan KS I                        | 24     |
| 2   | Status KB Anggota Kelompok UPPKS :  |        |
|   | a. Anggota dari Seluruh Tahapan KS  |        |
|   | 1) Jumlah anggota kelompok UPPKS yang status PUS                              | 95     |
|   | 2) Jumlah anggota kelompok UPPKS yang status PUS ber KB                       | 95     |
|   | b. Anggota dari Tahapan KPS dan KS I  |        |
|   | 1) Jumlah anggota kelompok UPPKS keluarga KPS dan KS I yang status PUS        | 24     |
|   | 2) Jumlah anggota kelompok UPPKS keluarga KPS dan KS I yang status PUS ber KB | 24     |
| 3   | Jumlah Pertemuan Kelompok UPPKS   | 2      |

| B. SUMBER MODAL KELOMPOK |  |                     |                    |
|--------------------------|--|---------------------|--------------------|
| NO                       | U R A I A N  | JUMLAH SUMBER MODAL | JUMLAH MODAL (Rp.) |
| 4                        | Jumlah kelompok UPPKS yang memperoleh/mengakses bantuan modal dan jumlahnya pada bulan ini : | 5                   | Rp 35000000        |
|                          | a. APBN  | 5                   | Rp 35000000        |
|                          | b. APBD  | 0                   | Rp 0               |
|                          | c. Krista  | 0                   | Rp 0               |
|                          | d. KUR   | 0                   | Rp 0               |
|                          | e. PNPM  | 0                   | Rp 0               |
|                          | f. Lainnya   | 0                   | Rp 0               |

| V. PEMBINAAN PUS DAN KESERTAAN BER KB |   |                              |        |                    |            |                            |                              |
|---------------------------------------|---|------------------------------|--------|--------------------|------------|----------------------------|------------------------------|
| NO                                    | U R A I A N                                   | PUS DAN KESERTAAN KB MENURUT |        |                    |            |                            |                              |
|                                       |   | JALUR PELAYANAN              |        | TAHAPAN KS         |            | JAMINAN KESEHATAN NASIONAL |                              |
|                                       |   | PEMERINTAH                   | SWASTA | SELURUH TAHAPAN KS | KPS & KS I | PENERIMA BANTUAN IURAN     | BUKAN PENERIMA BANTUAN IURAN |
| (1)                                   | (2)   | (3)                          | (4)    | (5)                | (6)        | (7)                        | (8)                          |
| 1                                     | Jumlah Pasangan Usia Subur (PUS)              |                              |        | 3096               | 1354       | 1354                       | 1076                         |
| 2                                     | Jumlah Peserta KB Aktif :                     | 1103                         | 1345   | 2448               | 1074       | 1074                       | 820                          |
|                                       | a. IUD (I)                                    | 55                           | 10     | 65                 | 55         | 55                         | 10                           |
|                                       | b. MOW (OW)                                   | 2                            | 0      | 2                  | 2          | 2                          | 0                            |
|                                       | c. MOP (OP)                                   | 16                           | 0      | 16                 | 16         | 16                         | 0                            |
|                                       | d. KONDOM (K)                                 | 119                          | 57     | 176                | 119        | 119                        | 57                           |
|                                       | e. IMPLAN (IP)                                | 110                          | 571    | 681                | 110        | 110                        | 57                           |
|                                       | f. SUNTIK (S)                                 | 430                          | 367    | 797                | 415        | 415                        | 365                          |
|                                       | g. PIL (P)                                    | 371                          | 340    | 711                | 357        | 357                        | 331                          |
| 3                                     | Jumlah Pasangan Usia Subur bukan Peserta KB : |                              |        | 648                | 280        | 280                        | 256                          |
|                                       | a. Hamil (H)                                  |                              |        | 140                | 70         | 70                         | 49                           |
|                                       | b. Ingin Anak Segera (IAS)                    |                              |        | 284                | 123        | 123                        | 127                          |
|                                       | c. Ingin Anak Ditunda (IAT)                   |                              |        | 86                 | 45         | 45                         | 40                           |
|                                       | d. Tidak Ingin Anak Lagi (TIAL)               |                              |        | 138                | 42         | 42                         | 40                           |

LAPORAN BULANAN PENGENDALIAN LAPANGAN TINGKAT KECAMATAN  
SISTEM INFORMASI KEPENDUDUKAN DAN KELUARGA (SIDUGA)

BULAN : Juli  
KECAMATAN : Danau Teluk  
KABUPATEN/KOTA : Kota Jambi

TAHUN : 2019  
NO. KODE KECAMATAN : 15 71 06  
NO. KODE KABUPATEN/KOTA : 15 71

| I. KEADAAN UMUM |                             |                 |                        |
|-----------------|-----------------------------|-----------------|------------------------|
| NO              | U R A I A N                 | JUMLAH YANG ADA | JUMLAH YANG DILAPORKAN |
| (1)             | (2)                         | (3)             | (4)                    |
| 1               | Desa/Kelurahan              | 5               | 5                      |
| 2               | PLKB/PKB/Petugas KB Desa    | 5               | 5                      |
| 3               | P P K B D                   | 5               | 5                      |
| 4               | Sub P P K B D               | 27              | 27                     |
| 5               | Kelompok KB                 | 0               | 0                      |
| 6               | Kelompok Kegiatan BKB       | 3               | 3                      |
| 7               | Kelompok Kegiatan BKR       | 2               | 2                      |
| 8               | Kelompok Kegiatan BKL       | 3               | 3                      |
| 9               | Kelompok Kegiatan UPPKS     | 2               | 2                      |
| 10              | Jumlah PIK Remaja           | 2               | 2                      |
|                 | a. Jumlah PIK Remaja Tumbuh | 2               | 2                      |
|                 | b. Jumlah PIK Remaja Tegak  | 0               | 0                      |
|                 | c. Jumlah PIK Remaja Tegar  | 0               | 0                      |

| II. KEGIATAN OPERASIONAL |  |        |
|--------------------------|--|--------|
| NO                       | U R A I A N  | JUMLAH |
| (1)                      | (2)  | (3)    |
| 1                        | Frekwensi Rakor Program KB tingkat Kecamatan                   | 0      |
| 2                        | Frekwensi Rakor Program KB tingkat Desa/Kelurahan              | 0      |
| 3                        | Frekwensi Penyuluhan oleh PLKB/PKB                             | 42     |
| 4                        | Frekwensi KIE dengan menggunakan KIE Kit                       | 16     |
| 5                        | Jumlah Tokoh Masyarakat/Agama/Adat yang Aktif melakukan KIE KB | 1      |
| 6                        | Frekwensi TKBK dari Kecamatan ke Desa/Kelurahan                | 1      |

| III. PEMBINAAN KETAHANAN KELUARGA |   |     |     |     |
|-----------------------------------|---|-----|-----|-----|
| NO                                | U R A I A N   | BKB | BKR | BKL |
| (1)                               | (2)   | (3) | (4) | (5) |
| 1                                 | Jumlah keluarga yang menjadi sasaran kelompok kiegiatan   | 200 | 487 | 352 |
| 2                                 | Jumlah Keluarga yang menjadi Anggota Kelompok Kegiatan  | 187 | 274 | 312 |
| 3                                 | Jumlah keluarga yang menjadi anggota kelompok kegiatan hadir/aktif dalam peretemuan/ penyuluhan | 133 | 228 | 301 |
| 4                                 | Jumlah anggota kelompok kegiatan yang berstatus PUS   | 121 | 220 | 310 |
| 5                                 | Jumlah anggota kelompok kegiatan yang berstatus PUS Keluarga KPS dan KS I                       | 110 | 184 | 167 |
| 6                                 | Jumlah PUS anggota kelompok kegiatan yang menjadi Peserta KB                                    | 114 | 200 | 218 |
| 7                                 | Jumlah PUS anggota kelompok kegiatan yang menjadi Peserta KB Keluarga KPS dan KS I              | 101 | 167 | 118 |
| 8                                 | Jumlah pertemuan/penyuluhan kelompok kegiatan   | 2   | 2   | 2   |
| 9                                 | Jumlah keluarga yang menjadi anggota kelompok kegiatan BKB yang menggunakan KKA                 | 187 |     |     |

| IV. PEMBINAAN KESEJAHTERAAN KELUARGA                |   |        |
|---|---|--------|
| A. STATUS PUS DAN KESERTAAN BER-KB ANGGOTA KELOMPOK |   |        |
| NO  | U R A I A N   | JUMLAH |
| (1)   | (2)   | (3)    |
| 1   | Jumlah keluarga yang menjadi anggota kelompok UPPKS :                         |        |
|   | a. Jumlah anggota kelompok UPPKS  | 24     |
|   | b. Jumlah anggota kelompok UPPKS Keluarga KPS dan KS I                        | 20     |
| 2   | Status KB Anggota Kelompok UPPKS :  |        |
|   | a. Anggota dari Seluruh Tahapan KS  |        |
|   | 1) Jumlah anggota kelompok UPPKS yang status PUS                              | 22     |
|   | 2) Jumlah anggota kelompok UPPKS yang status PUS ber KB                       | 22     |
|   | b. Anggota dari Tahapan KPS dan KS I  |        |
|   | 1) Jumlah anggota kelompok UPPKS keluarga KPS dan KS I yang status PUS        | 22     |
|   | 2) Jumlah anggota kelompok UPPKS keluarga KPS dan KS I yang status PUS ber KB | 20     |
| 3   | Jumlah Pertemuan Kelompok UPPKS   | 2      |

| B. SUMBER MODAL KELOMPOK |  |                     |                    |
|--------------------------|--|---------------------|--------------------|
| NO                       | U R A I A N  | JUMLAH SUMBER MODAL | JUMLAH MODAL (Rp.) |
| 4                        | Jumlah kelompok UPPKS yang memperoleh/mengakses bantuan modal dan jumlahnya pada bulan ini : | 0                   | Rp 0               |
|                          | a. APBN  | 0                   | Rp 0               |
|                          | b. APBD  | 0                   | Rp 0               |
|                          | c. Krista  | 0                   | Rp 0               |
|                          | d. KUR   | 0                   | Rp 0               |
|                          | e. PNPM  | 0                   | Rp 0               |
|                          | f. Lainnya   | 0                   | Rp 0               |

| PEMBINAAN PUS DAN KESERTAAN BER KB |   |  |                              |        |                    |            |                            |                              |
|------------------------------------|---|--|------------------------------|--------|--------------------|------------|----------------------------|------------------------------|
| NO                                 | U R A I A N                                   |  | PUS DAN KESERTAAN KB MENURUT |        |                    |            |                            |                              |
|                                    |   |  | JALUR PELAYANAN              |        | TAHAPAN KS         |            | JAMINAN KESEHATAN NASIONAL |                              |
|                                    |   |  | PEMERINTAH                   | SWASTA | SELURUH TAHAPAN KS | KPS & KS I | PENERIMA BANTUAN IURAN     | BUKAN PENERIMA BANTUAN IURAN |
| (1)                                | (2)   |  | (3)                          | (4)    | (5)                | (6)        | (7)                        | (8)                          |
| 1                                  | Jumlah Pasangan Usia Subur (PUS)              |  |                              |        | 2425               | 2072       | 1362                       | 351                          |
| 2                                  | Jumlah Peserta KB Aktif :                     |  | 1527                         | 222    | 1749               | 1512       | 898                        | 265                          |
|                                    | a. IUD (I)                                    |  | 57                           | 6      | 63                 | 55         | 55                         | 6                            |
|                                    | b. MOW (OW)                                   |  | 24                           | 3      | 27                 | 22         | 24                         | 3                            |
|                                    | c. MOP (OP)                                   |  | 4                            | 0      | 4                  | 4          | 4                          | 0                            |
|                                    | d. KONDOM (K)                                 |  | 35                           | 4      | 39                 | 34         | 34                         | 4                            |
|                                    | e. IMPLAN (IP)                                |  | 38                           | 1      | 39                 | 38         | 38                         | 1                            |
|                                    | f. SUNTIK (S)                                 |  | 1020                         | 172    | 1192               | 1014       | 398                        | 168                          |
|                                    | g. PIL (P)                                    |  | 349                          | 36     | 385                | 345        | 345                        | 83                           |
| 3                                  | Jumlah Pasangan Usia Subur bukan Peserta KB : |  |                              |        | 676                | 560        | 464                        | 86                           |
|                                    | a. Hamil                                      |  | (H)                          |        | 56                 | 53         | 6                          | 4                            |
|                                    | b. Ingin Anak Segera                          |  | (IAS)                        |        | 552                | 445        | 368                        | 64                           |
|                                    | c. Ingin Anak Ditunda                         |  | (IAT)                        |        | 57                 | 52         | 80                         | 10                           |
|                                    | d. Tidak Ingin Anak Lagi                      |  | (TIAL)                       |        | 11                 | 10         | 10                         | 8                            |

LAPORAN BULANAN PENGENDALIAN LAPANGAN TINGKAT KECAMATAN  
 SISTEM INFORMASI KEPENDUDUKAN DAN KELUARGA (SIDUGA)

|                |              |                         |            |
|----------------|--------------|-------------------------|------------|
| BULAN          | : Juli       | TAHUN                   | : 2019     |
| KECAMATAN      | : Kota Baru  | NO. KODE KECAMATAN      | : 15 71 07 |
| KABUPATEN/KOTA | : Kota Jambi | NO. KODE KABUPATEN/KOTA | : 15 71    |

| I. KEADAAN UMUM |                             |                 |                        |
|-----------------|-----------------------------|-----------------|------------------------|
| NO              | U R A I A N                 | JUMLAH YANG ADA | JUMLAH YANG DILAPORKAN |
| (1)             | (2)                         | (3)             | (4)                    |
| 1               | Desa/Kelurahan              | 5               | 5                      |
| 2               | PLKB/PKB/Petugas KB Desa    | 2               | 2                      |
| 3               | P P K B D                   | 5               | 5                      |
| 4               | Sub P P K B D               | 71              | 71                     |
| 5               | Kelompok KB                 | 0               | 0                      |
| 6               | Kelompok Kegiatan BKB       | 6               | 6                      |
| 7               | Kelompok Kegiatan BKR       | 5               | 5                      |
| 8               | Kelompok Kegiatan BKL       | 5               | 5                      |
| 9               | Kelompok Kegiatan UPPKS     | 4               | 4                      |
| 10              | Jumlah PIK Remaja           | 6               | 6                      |
|                 | a. Jumlah PIK Remaja Tumbuh | 2               | 2                      |
|                 | b. Jumlah PIK Remaja Tegak  | 4               | 4                      |
|                 | c. Jumlah PIK Remaja Tegar  | 0               | 0                      |

| II. KEGIATAN OPERASIONAL |  |        |
|--------------------------|--|--------|
| NO                       | U R A I A N  | JUMLAH |
| (1)                      | (2)  | (3)    |
| 1                        | Frekwensi Rakor Program KB tingkat Kecamatan                   | 1      |
| 2                        | Frekwensi Rakor Program KB tingkat Desa/Kelurahan              | 5      |
| 3                        | Frekwensi Penyuluhan oleh PLKB/PKB                             | 18     |
| 4                        | Frekwensi KIE dengan menggunakan KIE Kit                       | 22     |
| 5                        | Jumlah Tokoh Masyarakat/Agama/Adat yang Aktif melakukan KIE KB | 15     |
| 6                        | Frekwensi TKBK dari Kecamatan ke Desa/Kelurahan                | 1      |

| III. PEMBINAAN KETAHANAN KELUARGA |   |      |     |     |
|-----------------------------------|---|------|-----|-----|
| NO                                | U R A I A N   | BKB  | BKR | BKL |
| (1)                               | (2)   | (3)  | (4) | (5) |
| 1                                 | Jumlah keluarga yang menjadi sasaran kelompok kiegiatan   | 1493 | 338 | 453 |
| 2                                 | Jumlah Keluarga yang menjadi Anggota Kelompok Kegiatan  | 706  | 262 | 333 |
| 3                                 | Jumlah keluarga yang menjadi anggota kelompok kegiatan hadir/aktif dalam peretemuan/ penyuluhan | 580  | 241 | 269 |
| 4                                 | Jumlah anggota kelompok kegiatan yang berstatus PUS   | 569  | 219 | 236 |
| 5                                 | Jumlah anggota kelompok kegiatan yang berstatus PUS Keluarga KPS dan KS I                       | 338  | 92  | 109 |
| 6                                 | Jumlah PUS anggota kelompok kegiatan yang menjadi Peserta KB                                    | 484  | 132 | 201 |
| 7                                 | Jumlah PUS anggota kelompok kegiatan yang menjadi Peserta KB Keluarga KPS dan KS I              | 322  | 92  | 90  |
| 8                                 | Jumlah pertemuan/penyuluhan kelompok kegiatan   | 8    | 6   | 6   |
| 9                                 | Jumlah keluarga yang menjadi anggota kelompok kegiatan BKB yang menggunakan KKA                 | 337  |     |     |

| IV. PEMBINAAN KESEJAHTERAAN KELUARGA                |   |        |
|---|---|--------|
| A. STATUS PUS DAN KESERTAAN BER-KB ANGGOTA KELOMPOK |   |        |
| NO  | U R A I A N   | JUMLAH |
| (1)   | (2)   | (3)    |
| 1   | Jumlah keluarga yang menjadi anggota kelompok UPPKS :                         |        |
|   | a. Jumlah anggota kelompok UPPKS  | 95     |
|   | b. Jumlah anggota kelompok UPPKS Keluarga KPS dan KS I                        | 76     |
| 2   | Status KB Anggota Kelompok UPPKS :  |        |
|   | a. Anggota dari Seluruh Tahapan KS  |        |
|   | 1) Jumlah anggota kelompok UPPKS yang status PUS                              | 78     |
|   | 2) Jumlah anggota kelompok UPPKS yang status PUS ber KB                       | 74     |
|   | b. Anggota dari Tahapan KPS dan KS I  |        |
|   | 1) Jumlah anggota kelompok UPPKS keluarga KPS dan KS I yang status PUS        | 74     |
|   | 2) Jumlah anggota kelompok UPPKS keluarga KPS dan KS I yang status PUS ber KB | 65     |
| 3   | Jumlah Pertemuan Kelompok UPPKS   | 4      |

| B. SUMBER MODAL KELOMPOK |  |                     |                    |
|--------------------------|--|---------------------|--------------------|
| NO                       | U R A I A N  | JUMLAH SUMBER MODAL | JUMLAH MODAL (Rp.) |
| 4                        | Jumlah kelompok UPPKS yang memperoleh/mengakses bantuan modal dan jumlahnya pada bulan ini : | 3                   | Rp 10435000        |
|                          | a. APBN  | 0                   | Rp 0               |
|                          | b. APBD  | 0                   | Rp 0               |
|                          | c. Krista  | 0                   | Rp 0               |
|                          | d. KUR   | 0                   | Rp 0               |
|                          | e. PNPM  | 0                   | Rp 0               |
|                          | f. Lainnya   | 3                   | Rp 10435000        |

| V. PEMBINAAN PUS DAN KESERTAAN BER KB |   |  |                              |        |                    |            |                            |
|---------------------------------------|---|--|------------------------------|--------|--------------------|------------|----------------------------|
| NO                                    | U R A I A N                                   |  | PUS DAN KESERTAAN KB MENURUT |        |                    |            |                            |
|                                       |   |  | JALUR PELAYANAN              |        | TAHAPAN KS         |            | JAMINAN KESEHATAN NASIONAL |
|                                       |   |  | PEMERINTAH                   | SWASTA | SELURUH TAHAPAN KS | KPS & KS I | PENERIMA BANTUAN IURAN     |
| (1)                                   | (2)   |  | (3)                          | (4)    | (5)                | (6)        | (7)                        |
| 1                                     | Jumlah Pasangan Usia Subur (PUS)              |  |                              |        | 12128              | 3303       | 1955                       |
| 2                                     | Jumlah Peserta KB Aktif :                     |  | 2552                         | 6763   | 9324               | 2552       | 1540                       |
|                                       | a. IUD (I)                                    |  | 363                          | 570    | 942                | 363        | 181                        |
|                                       | b. MOW (OW)                                   |  | 102                          | 140    | 242                | 102        | 75                         |
|                                       | c. MOP (OP)                                   |  | 3                            | 2      | 5                  | 3          | 3                          |
|                                       | d. KONDOM (K)                                 |  | 228                          | 180    | 408                | 228        | 84                         |
|                                       | e. IMPLAN (IP)                                |  | 156                          | 373    | 529                | 156        | 115                        |
|                                       | f. SUNTIK (S)                                 |  | 974                          | 2717   | 3691               | 974        | 546                        |
|                                       | g. PIL (P)                                    |  | 726                          | 2781   | 3507               | 726        | 536                        |
| 3                                     | Jumlah Pasangan Usia Subur bukan Peserta KB : |  |                              |        | 2804               | 751        | 415                        |
|                                       | a. Hamil (H)                                  |  |                              |        | 387                | 140        | 40                         |
|                                       | b. Ingin Anak Segera (IAS)                    |  |                              |        | 979                | 268        | 174                        |
|                                       | c. Ingin Anak Ditunda (IAT)                   |  |                              |        | 731                | 212        | 126                        |
|                                       | d. Tidak Ingin Anak Lagi (TIAL)               |  |                              |        | 707                | 131        | 75                         |



LAPORAN BULANAN PENGENDALIAN LAPANGAN TINGKAT KECAMATAN  
SISTEM INFORMASI KEPENDUDUKAN DAN KELUARGA (SIDUGA)

BULAN : Juli  
KECAMATAN : Jelutung  
KABUPATEN/KOTA : Kota Jambi

TAHUN : 2019  
NO. KODE KECAMATAN : 15 71 08  
NO. KODE KABUPATEN/KOTA : 15 71

| I. KEADAAN UMUM |                             |                 |                        |
|-----------------|-----------------------------|-----------------|------------------------|
| NO              | U R A I A N                 | JUMLAH YANG ADA | JUMLAH YANG DILAPORKAN |
| (1)             | (2)                         | (3)             | (4)                    |
| 1               | Desa/Kelurahan              | 7               | 7                      |
| 2               | PLKB/PKB/Petugas KB Desa    | 8               | 8                      |
| 3               | P P K B D                   | 7               | 7                      |
| 4               | Sub P P K B D               | 100             | 100                    |
| 5               | Kelompok KB                 | 64              | 64                     |
| 6               | Kelompok Kegiatan BKB       | 12              | 12                     |
| 7               | Kelompok Kegiatan BKR       | 10              | 10                     |
| 8               | Kelompok Kegiatan BKL       | 8               | 8                      |
| 9               | Kelompok Kegiatan UPPKS     | 10              | 10                     |
| 10              | Jumlah PIK Remaja           | 8               | 8                      |
|                 | a. Jumlah PIK Remaja Tumbuh | 6               | 6                      |
|                 | b. Jumlah PIK Remaja Tegak  | 1               | 1                      |
|                 | c. Jumlah PIK Remaja Tegar  | 1               | 1                      |

| II. KEGIATAN OPERASIONAL |  |        |
|--------------------------|--|--------|
| NO                       | U R A I A N  | JUMLAH |
| (1)                      | (2)  | (3)    |
| 1                        | Frekwensi Rakor Program KB tingkat Kecamatan                   | 1      |
| 2                        | Frekwensi Rakor Program KB tingkat Desa/Kelurahan              | 7      |
| 3                        | Frekwensi Penyuluhan oleh PLKB/PKB                             | 77     |
| 4                        | Frekwensi KIE dengan menggunakan KIE Kit                       | 24     |
| 5                        | Jumlah Tokoh Masyarakat/Agama/Adat yang Aktif melakukan KIE KB | 14     |
| 6                        | Frekwensi TKBK dari Kecamatan ke Desa/Kelurahan                | 1      |

| III. PEMBINAAN KETAHANAN KELUARGA |   |      |      |      |
|-----------------------------------|---|------|------|------|
| NO                                | U R A I A N   | BKB  | BKR  | BKL  |
| (1)                               | (2)   | (3)  | (4)  | (5)  |
| 1                                 | Jumlah keluarga yang menjadi sasaran kelompok kiegiatan   | 4356 | 7373 | 2946 |
| 2                                 | Jumlah Keluarga yang menjadi Anggota Kelompok Kegiatan  | 710  | 657  | 538  |
| 3                                 | Jumlah keluarga yang menjadi anggota kelompok kegiatan hadir/aktif dalam peretemuan/ penyuluhan | 546  | 496  | 402  |
| 4                                 | Jumlah anggota kelompok kegiatan yang berstatus PUS   | 523  | 438  | 281  |
| 5                                 | Jumlah anggota kelompok kegiatan yang berstatus PUS Keluarga KPS dan KS I                       | 394  | 336  | 213  |
| 6                                 | Jumlah PUS anggota kelompok kegiatan yang menjadi Peserta KB                                    | 476  | 399  | 236  |
| 7                                 | Jumlah PUS anggota kelompok kegiatan yang menjadi Peserta KB Keluarga KPS dan KS I              | 368  | 317  | 129  |
| 8                                 | Jumlah pertemuan/penyuluhan kelompok kegiatan   | 12   | 15   | 14   |
| 9                                 | Jumlah keluarga yang menjadi anggota kelompok kegiatan BKB yang menggunakan KKA                 | 614  |      |      |

| IV. PEMBINAAN KESEJAHTERAAN KELUARGA                |   |        |
|---|---|--------|
| A. STATUS PUS DAN KESERTAAN BER-KB ANGGOTA KELOMPOK |   |        |
| NO  | U R A I A N   | JUMLAH |
| (1)   | (2)   | (3)    |
| 1   | Jumlah keluarga yang menjadi anggota kelompok UPPKS :                         |        |
|   | a. Jumlah anggota kelompok UPPKS  | 181    |
|   | b. Jumlah anggota kelompok UPPKS Keluarga KPS dan KS I                        | 149    |
| 2   | Status KB Anggota Kelompok UPPKS :  |        |
|   | a. Anggota dari Seluruh Tahapan KS  |        |
|   | 1) Jumlah anggota kelompok UPPKS yang status PUS                              | 130    |
|   | 2) Jumlah anggota kelompok UPPKS yang status PUS ber KB                       | 113    |
|   | b. Anggota dari Tahapan KPS dan KS I  |        |
|   | 1) Jumlah anggota kelompok UPPKS keluarga KPS dan KS I yang status PUS        | 99     |
|   | 2) Jumlah anggota kelompok UPPKS keluarga KPS dan KS I yang status PUS ber KB | 90     |
| 3   | Jumlah Pertemuan Kelompok UPPKS   | 14     |

| B. SUMBER MODAL KELOMPOK |  |                     |                    |
|--------------------------|--|---------------------|--------------------|
| NO                       | U R A I A N  | JUMLAH SUMBER MODAL | JUMLAH MODAL (Rp.) |
| 4                        | Jumlah kelompok UPPKS yang memperoleh/mengakses bantuan modal dan jumlahnya pada bulan ini : | 1                   | Rp 12.405.000      |
|                          | a. APBN  | 0                   | Rp 0               |
|                          | b. APBD  | 0                   | Rp 0               |
|                          | c. Krista  | 0                   | Rp 0               |
|                          | d. KUR   | 0                   | Rp 0               |
|                          | e. PNPM  | 0                   | Rp 0               |
|                          | f. Lainnya   | 1                   | Rp 12405000        |

| PEMBINAAN PUS DAN KESERTAAN BER KB |   |  |                              |        |                    |            |                            |                              |
|------------------------------------|---|--|------------------------------|--------|--------------------|------------|----------------------------|------------------------------|
| NO                                 | U R A I A N                                   |  | PUS DAN KESERTAAN KB MENURUT |        |                    |            |                            |                              |
|                                    |   |  | JALUR PELAYANAN              |        | TAHAPAN KS         |            | JAMINAN KESEHATAN NASIONAL |                              |
|                                    |   |  | PEMERINTAH                   | SWASTA | SELURUH TAHAPAN KS | KPS & KS I | PENERIMA BANTUAN IURAN     | BUKAN PENERIMA BANTUAN IURAN |
| (1)                                | (2)   |  | (3)                          | (4)    | (5)                | (6)        | (7)                        | (8)                          |
| 1                                  | Jumlah Pasangan Usia Subur (PUS)              |  |                              |        | 9522               | 3236       | 3236                       | 6276                         |
| 2                                  | Jumlah Peserta KB Aktif :                     |  | 2607                         | 4598   | 7205               | 2607       | 2607                       | 4598                         |
|                                    | a. IUD (I)                                    |  | 184                          | 327    | 511                | 184        | 184                        | 327                          |
|                                    | b. MOW (OW)                                   |  | 112                          | 313    | 425                | 112        | 112                        | 313                          |
|                                    | c. MOP (OP)                                   |  | 2                            | 1      | 3                  | 2          | 2                          | 1                            |
|                                    | d. KONDOM (K)                                 |  | 123                          | 145    | 268                | 123        | 123                        | 145                          |
|                                    | e. IMPLAN (IP)                                |  | 191                          | 134    | 325                | 191        | 191                        | 134                          |
|                                    | f. SUNTIK (S)                                 |  | 1164                         | 2268   | 3432               | 1164       | 1164                       | 2268                         |
|                                    | g. PIL (P)                                    |  | 831                          | 1410   | 2241               | 831        | 831                        | 1410                         |
| 3                                  | Jumlah Pasangan Usia Subur bukan Peserta KB : |  |                              |        | 2317               | 629        | 629                        | 1678                         |
|                                    | a. Hamil                                      |  | (H)                          |        | 203                | 85         | 85                         | 118                          |
|                                    | b. Ingin Anak Segera                          |  | (IAS)                        |        | 731                | 209        | 209                        | 522                          |
|                                    | c. Ingin Anak Ditunda                         |  | (IAT)                        |        | 717                | 178        | 178                        | 539                          |
|                                    | d. Tidak Ingin Anak Lagi                      |  | (TIAL)                       |        | 666                | 157        | 157                        | 499                          |

LAPORAN BULANAN PENGENDALIAN LAPANGAN TINGKAT KECAMATAN  
SISTEM INFORMASI KEPENDUDUKAN DAN KELUARGA (SIDUGA)

BULAN : Juli  
KECAMATAN : Alam Barajo  
KABUPATEN/KOTA : Kota Jambi

TAHUN : 2019  
NO. KODE KECAMATAN : 15 71 09  
NO. KODE KABUPATEN/KOTA : 15 71

| I. KEADAAN UMUM |                             |                 |                        |
|-----------------|-----------------------------|-----------------|------------------------|
| NO              | U R A I A N                 | JUMLAH YANG ADA | JUMLAH YANG DILAPORKAN |
| (1)             | (2)                         | (3)             | (4)                    |
| 1               | Desa/Kelurahan              | 4               | 4                      |
| 2               | PLKB/PKB/Petugas KB Desa    | 5               | 5                      |
| 3               | P P K B D                   | 5               | 5                      |
| 4               | Sub P P K B D               | 89              | 89                     |
| 5               | Kelompok KB                 | 0               | 0                      |
| 6               | Kelompok Kegiatan BKB       | 8               | 8                      |
| 7               | Kelompok Kegiatan BKR       | 4               | 4                      |
| 8               | Kelompok Kegiatan BKL       | 2               | 2                      |
| 9               | Kelompok Kegiatan UPPKS     | 4               | 4                      |
| 10              | Jumlah PIK Remaja           | 2               | 2                      |
|                 | a. Jumlah PIK Remaja Tumbuh | 2               | 2                      |
|                 | b. Jumlah PIK Remaja Tegak  | 0               | 0                      |
|                 | c. Jumlah PIK Remaja Tegar  | 0               | 0                      |

| II. KEGIATAN OPERASIONAL |  |        |
|--------------------------|--|--------|
| NO                       | U R A I A N  | JUMLAH |
| (1)                      | (2)  | (3)    |
| 1                        | Frekwensi Rakor Program KB tingkat Kecamatan                   | 0      |
| 2                        | Frekwensi Rakor Program KB tingkat Desa/Kelurahan              | 4      |
| 3                        | Frekwensi Penyuluhan oleh PLKB/PKB                             | 81     |
| 4                        | Frekwensi KIE dengan menggunakan KIE Kit                       | 20     |
| 5                        | Jumlah Tokoh Masyarakat/Agama/Adat yang Aktif melakukan KIE KB | 29     |
| 6                        | Frekwensi TKBK dari Kecamatan ke Desa/Kelurahan                | 0      |

| III. PEMBINAAN KETAHANAN KELUARGA |   |     |     |     |
|-----------------------------------|---|-----|-----|-----|
| NO                                | U R A I A N   | BKB | BKR | BKL |
| (1)                               | (2)   | (3) | (4) | (5) |
| 1                                 | Jumlah keluarga yang menjadi sasaran kelompok kiegiatan   | 608 | 376 | 68  |
| 2                                 | Jumlah Keluarga yang menjadi Anggota Kelompok Kegiatan  | 404 | 269 | 56  |
| 3                                 | Jumlah keluarga yang menjadi anggota kelompok kegiatan hadir/aktif dalam peretemuan/ penyuluhan | 294 | 137 | 40  |
| 4                                 | Jumlah anggota kelompok kegiatan yang berstatus PUS   | 378 | 146 | 31  |
| 5                                 | Jumlah anggota kelompok kegiatan yang berstatus PUS Keluarga KPS dan KS I                       | 134 | 65  | 19  |
| 6                                 | Jumlah PUS anggota kelompok kegiatan yang menjadi Peserta KB                                    | 328 | 130 | 19  |
| 7                                 | Jumlah PUS anggota kelompok kegiatan yang menjadi Peserta KB Keluarga KPS dan KS I              | 134 | 57  | 19  |
| 8                                 | Jumlah pertemuan/penyuluhan kelompok kegiatan   | 13  | 5   | 5   |
| 9                                 | Jumlah keluarga yang menjadi anggota kelompok kegiatan BKB yang menggunakan KKA                 | 202 |     |     |

| IV. PEMBINAAN KESEJAHTERAAN KELUARGA                |   |        |
|---|---|--------|
| A. STATUS PUS DAN KESERTAAN BER-KB ANGGOTA KELOMPOK |   |        |
| NO  | U R A I A N   | JUMLAH |
| (1)   | (2)   | (3)    |
| 1   | Jumlah keluarga yang menjadi anggota kelompok UPPKS :                         |        |
|   | a. Jumlah anggota kelompok UPPKS  | 115    |
|   | b. Jumlah anggota kelompok UPPKS Keluarga KPS dan KS I                        | 65     |
| 2   | Status KB Anggota Kelompok UPPKS :  |        |
|   | a. Anggota dari Seluruh Tahapan KS  |        |
|   | 1) Jumlah anggota kelompok UPPKS yang status PUS                              | 94     |
|   | 2) Jumlah anggota kelompok UPPKS yang status PUS ber KB                       | 84     |
|   | b. Anggota dari Tahapan KPS dan KS I  |        |
|   | 1) Jumlah anggota kelompok UPPKS keluarga KPS dan KS I yang status PUS        | 48     |
|   | 2) Jumlah anggota kelompok UPPKS keluarga KPS dan KS I yang status PUS ber KB | 41     |
| 3   | Jumlah Pertemuan Kelompok UPPKS   | 12     |

| B. SUMBER MODAL KELOMPOK |  |                     |                    |
|--------------------------|--|---------------------|--------------------|
| NO                       | U R A I A N  | JUMLAH SUMBER MODAL | JUMLAH MODAL (Rp.) |
| 4                        | Jumlah kelompok UPPKS yang memperoleh/mengakses bantuan modal dan jumlahnya pada bulan ini : | 0                   | Rp 0               |
|                          | a. APBN  | 0                   | Rp 0               |
|                          | b. APBD  | 0                   | Rp 0               |
|                          | c. Krista  | 0                   | Rp 0               |
|                          | d. KUR   | 0                   | Rp 0               |
|                          | e. PNPM  | 0                   | Rp 0               |
|                          | f. Lainnya   | 0                   | Rp 0               |

| V. PEMBINAAN PUS DAN KESERTAAN BER KB |   |                              |        |                    |            |                            |                              |
|---------------------------------------|---|------------------------------|--------|--------------------|------------|----------------------------|------------------------------|
| NO                                    | U R A I A N                                   | PUS DAN KESERTAAN KB MENURUT |        |                    |            |                            |                              |
|                                       |   | JALUR PELAYANAN              |        | TAHAPAN KS         |            | JAMINAN KESEHATAN NASIONAL |                              |
|                                       |   | PEMERINTAH                   | SWASTA | SELURUH TAHAPAN KS | KPS & KS I | PENERIMA BANTUAN IURAN     | BUKAN PENERIMA BANTUAN IURAN |
| (1)                                   | (2)   | (3)                          | (4)    | (5)                | (6)        | (7)                        | (8)                          |
| 1                                     | Jumlah Pasangan Usia Subur (PUS)              |                              |        | 17474              | 3209       | 1837                       | 5138                         |
| 2                                     | Jumlah Peserta KB Aktif :                     | 5901                         | 6126   | 12027              | 2475       | 1082                       | 4172                         |
|                                       | a. IUD (I)                                    | 882                          | 397    | 1279               | 377        | 229                        | 477                          |
|                                       | b. MOW (OW)                                   | 261                          | 151    | 412                | 64         | 40                         | 88                           |
|                                       | c. MOP (OP)                                   | 19                           | 6      | 25                 | 3          | 1                          | 22                           |
|                                       | d. KONDOM (K)                                 | 299                          | 206    | 505                | 148        | 94                         | 165                          |
|                                       | e. IMPLAN (IP)                                | 494                          | 136    | 630                | 258        | 108                        | 322                          |
|                                       | f. SUNTIK (S)                                 | 1104                         | 3115   | 4219               | 462        | 291                        | 1381                         |
|                                       | g. PIL (P)                                    | 2842                         | 2115   | 4957               | 1163       | 319                        | 1717                         |
| 3                                     | Jumlah Pasangan Usia Subur bukan Peserta KB : |                              |        | 5447               | 734        | 755                        | 966                          |
|                                       | a. Hamil (H)                                  |                              |        | 283                | 114        | 102                        | 74                           |
|                                       | b. Ingin Anak Segera (IAS)                    |                              |        | 2566               | 342        | 343                        | 90                           |
|                                       | c. Ingin Anak Ditunda (IAT)                   |                              |        | 1320               | 124        | 186                        | 168                          |
|                                       | d. Tidak Ingin Anak Lagi (TIAL)               |                              |        | 1278               | 154        | 124                        | 634                          |

LAPORAN BULANAN PENGENDALIAN LAPANGAN TINGKAT KECAMATAN  
SISTEM INFORMASI KEPENDUDUKAN DAN KELUARGA (SIDUGA)

BULAN : Juli  
KECAMATAN : Danau Sipin  
KABUPATEN/KOTA : Kota Jambi

TAHUN : 2019  
NO. KODE KECAMATAN : 15 71 10  
NO. KODE KABUPATEN/KOTA : 15 71

| I. KEADAAN UMUM |                             |                 |                        |
|-----------------|-----------------------------|-----------------|------------------------|
| NO              | U R A I A N                 | JUMLAH YANG ADA | JUMLAH YANG DILAPORKAN |
| (1)             | (2)                         | (3)             | (4)                    |
| 1               | Desa/Kelurahan              | 5               | 5                      |
| 2               | PLKB/PKB/Petugas KB Desa    | 4               | 4                      |
| 3               | P P K B D                   | 5               | 5                      |
| 4               | Sub P P K B D               | 61              | 61                     |
| 5               | Kelompok KB                 | 0               | 0                      |
| 6               | Kelompok Kegiatan BKB       | 8               | 8                      |
| 7               | Kelompok Kegiatan BKR       | 3               | 3                      |
| 8               | Kelompok Kegiatan BKL       | 3               | 3                      |
| 9               | Kelompok Kegiatan UPPKS     | 4               | 4                      |
| 10              | Jumlah PIK Remaja           | 6               | 6                      |
|                 | a. Jumlah PIK Remaja Tumbuh | 5               | 5                      |
|                 | b. Jumlah PIK Remaja Tegak  | 0               | 0                      |
|                 | c. Jumlah PIK Remaja Tegar  | 1               | 1                      |

| II. KEGIATAN OPERASIONAL |  |        |
|--------------------------|--|--------|
| NO                       | U R A I A N  | JUMLAH |
| (1)                      | (2)  | (3)    |
| 1                        | Frekwensi Rakor Program KB tingkat Kecamatan                   | 1      |
| 2                        | Frekwensi Rakor Program KB tingkat Desa/Kelurahan              | 1      |
| 3                        | Frekwensi Penyuluhan oleh PLKB/PKB                             | 22     |
| 4                        | Frekwensi KIE dengan menggunakan KIE Kit                       | 5      |
| 5                        | Jumlah Tokoh Masyarakat/Agama/Adat yang Aktif melakukan KIE KB | 5      |
| 6                        | Frekwensi TKBK dari Kecamatan ke Desa/Kelurahan                | 0      |

| III. PEMBINAAN KETAHANAN KELUARGA |   |      |      |      |
|-----------------------------------|---|------|------|------|
| NO                                | U R A I A N   | BKB  | BKR  | BKL  |
| (1)                               | (2)   | (3)  | (4)  | (5)  |
| 1                                 | Jumlah keluarga yang menjadi sasaran kelompok kiegiatan   | 2578 | 3280 | 1273 |
| 2                                 | Jumlah Keluarga yang menjadi Anggota Kelompok Kegiatan  | 344  | 203  | 122  |
| 3                                 | Jumlah keluarga yang menjadi anggota kelompok kegiatan hadir/aktif dalam peretemuan/ penyuluhan | 288  | 146  | 87   |
| 4                                 | Jumlah anggota kelompok kegiatan yang berstatus PUS   | 338  | 197  | 98   |
| 5                                 | Jumlah anggota kelompok kegiatan yang berstatus PUS Keluarga KPS dan KS I                       | 87   | 46   | 28   |
| 6                                 | Jumlah PUS anggota kelompok kegiatan yang menjadi Peserta KB                                    | 235  | 154  | 74   |
| 7                                 | Jumlah PUS anggota kelompok kegiatan yang menjadi Peserta KB Keluarga KPS dan KS I              | 66   | 35   | 21   |
| 8                                 | Jumlah pertemuan/penyuluhan kelompok kegiatan   | 8    | 3    | 3    |
| 9                                 | Jumlah keluarga yang menjadi anggota kelompok kegiatan BKB yang menggunakan KKA                 | 344  |      |      |

| IV. PEMBINAAN KESEJAHTERAAN KELUARGA                |   |        |
|---|---|--------|
| A. STATUS PUS DAN KESERTAAN BER-KB ANGGOTA KELOMPOK |   |        |
| NO  | U R A I A N   | JUMLAH |
| (1)   | (2)   | (3)    |
| 1   | Jumlah keluarga yang menjadi anggota kelompok UPPKS :                         |        |
|   | a. Jumlah anggota kelompok UPPKS  | 43     |
|   | b. Jumlah anggota kelompok UPPKS Keluarga KPS dan KS I                        | 18     |
| 2   | Status KB Anggota Kelompok UPPKS :  |        |
|   | a. Anggota dari Seluruh Tahapan KS  |        |
|   | 1) Jumlah anggota kelompok UPPKS yang status PUS                              | 39     |
|   | 2) Jumlah anggota kelompok UPPKS yang status PUS ber KB                       | 30     |
|   | b. Anggota dari Tahapan KPS dan KS I  |        |
|   | 1) Jumlah anggota kelompok UPPKS keluarga KPS dan KS I yang status PUS        | 15     |
|   | 2) Jumlah anggota kelompok UPPKS keluarga KPS dan KS I yang status PUS ber KB | 11     |
| 3   | Jumlah Pertemuan Kelompok UPPKS   | 4      |

| B. SUMBER MODAL KELOMPOK |  |                     |                    |
|--------------------------|--|---------------------|--------------------|
| NO                       | U R A I A N  | JUMLAH SUMBER MODAL | JUMLAH MODAL (Rp.) |
| 4                        | Jumlah kelompok UPPKS yang memperoleh/mengakses bantuan modal dan jumlahnya pada bulan ini : | 0                   | Rp 0               |
|                          | a. APBN  | 0                   | Rp 0               |
|                          | b. APBD  | 0                   | Rp 0               |
|                          | c. Krista  | 0                   | Rp 0               |
|                          | d. KUR   | 0                   | Rp 0               |
|                          | e. PNPM  | 0                   | Rp 0               |
|                          | f. Lainnya   | 0                   | Rp 0               |

| V. PEMBINAAN PUS DAN KESERTAAN BER KB |   |                              |        |                    |            |                            |                              |
|---------------------------------------|---|------------------------------|--------|--------------------|------------|----------------------------|------------------------------|
| NO                                    | U R A I A N                                   | PUS DAN KESERTAAN KB MENURUT |        |                    |            |                            |                              |
|                                       |   | JALUR PELAYANAN              |        | TAHAPAN KS         |            | JAMINAN KESEHATAN NASIONAL |                              |
|                                       |   | PEMERINTAH                   | SWASTA | SELURUH TAHAPAN KS | KPS & KS I | PENERIMA BANTUAN IURAN     | BUKAN PENERIMA BANTUAN IURAN |
| (1)                                   | (2)   | (3)                          | (4)    | (5)                | (6)        | (7)                        | (8)                          |
| 1                                     | Jumlah Pasangan Usia Subur (PUS)              |                              |        | 6558               | 996        | 996                        | 5562                         |
| 2                                     | Jumlah Peserta KB Aktif :                     | 2961                         | 1896   | 4857               | 761        | 761                        | 4096                         |
|                                       | a. IUD (I)                                    | 261                          | 97     | 358                | 112        | 112                        | 246                          |
|                                       | b. MOW (OW)                                   | 53                           | 35     | 88                 | 36         | 36                         | 52                           |
|                                       | c. MOP (OP)                                   | 13                           | 2      | 15                 | 6          | 6                          | 9                            |
|                                       | d. KONDOM (K)                                 | 58                           | 47     | 105                | 24         | 24                         | 81                           |
|                                       | e. IMPLAN (IP)                                | 153                          | 39     | 192                | 72         | 72                         | 120                          |
|                                       | f. SUNTIK (S)                                 | 1791                         | 1244   | 3035               | 317        | 317                        | 2718                         |
|                                       | g. PIL (P)                                    | 632                          | 432    | 1064               | 194        | 194                        | 870                          |
| 3                                     | Jumlah Pasangan Usia Subur bukan Peserta KB : |                              |        | 1701               | 235        | 235                        | 1466                         |
|                                       | a. Hamil (H)                                  |                              |        | 162                | 32         | 32                         | 138                          |
|                                       | b. Ingin Anak Segera (IAS)                    |                              |        | 779                | 82         | 82                         | 679                          |
|                                       | c. Ingin Anak Ditunda (IAT)                   |                              |        | 279                | 61         | 61                         | 223                          |
|                                       | d. Tidak Ingin Anak Lagi (TIAL)               |                              |        | 481                | 60         | 60                         | 426                          |

LAPORAN BULANAN PENGENDALIAN LAPANGAN TINGKAT KECAMATAN  
 SISTEM INFORMASI KEPENDUDUKAN DAN KELUARGA (SIDUGA)

|                |              |                         |            |
|----------------|--------------|-------------------------|------------|
| BULAN          | : Juli       | TAHUN                   | : 2019     |
| KECAMATAN      | : Paal Merah | NO. KODE KECAMATAN      | : 15 71 11 |
| KABUPATEN/KOTA | : Kota Jambi | NO. KODE KABUPATEN/KOTA | : 15 71    |

| I. KEADAAN UMUM |                             |                 |                        |
|-----------------|-----------------------------|-----------------|------------------------|
| NO              | U R A I A N                 | JUMLAH YANG ADA | JUMLAH YANG DILAPORKAN |
| (1)             | (2)                         | (3)             | (4)                    |
| 1               | Desa/Kelurahan              | 5               | 5                      |
| 2               | PLKB/PKB/Petugas KB Desa    | 7               | 7                      |
| 3               | P P K B D                   | 5               | 5                      |
| 4               | Sub P P K B D               | 62              | 62                     |
| 5               | Kelompok KB                 | 0               | 0                      |
| 6               | Kelompok Kegiatan BKB       | 5               | 5                      |
| 7               | Kelompok Kegiatan BKR       | 3               | 3                      |
| 8               | Kelompok Kegiatan BKL       | 3               | 3                      |
| 9               | Kelompok Kegiatan UPPKS     | 2               | 2                      |
| 10              | Jumlah PIK Remaja           | 5               | 5                      |
|                 | a. Jumlah PIK Remaja Tumbuh | 2               | 2                      |
|                 | b. Jumlah PIK Remaja Tegak  | 3               | 3                      |
|                 | c. Jumlah PIK Remaja Tegar  | 0               | 0                      |

| II. KEGIATAN OPERASIONAL |  |        |
|--------------------------|--|--------|
| NO                       | U R A I A N  | JUMLAH |
| (1)                      | (2)  | (3)    |
| 1                        | Frekwensi Rakor Program KB tingkat Kecamatan                   | 1      |
| 2                        | Frekwensi Rakor Program KB tingkat Desa/Kelurahan              | 5      |
| 3                        | Frekwensi Penyuluhan oleh PLKB/PKB                             | 7      |
| 4                        | Frekwensi KIE dengan menggunakan KIE Kit                       | 5      |
| 5                        | Jumlah Tokoh Masyarakat/Agama/Adat yang Aktif melakukan KIE KB | 5      |
| 6                        | Frekwensi TKBK dari Kecamatan ke Desa/Kelurahan                | 5      |

| III. PEMBINAAN KETAHANAN KELUARGA |   |      |     |     |
|-----------------------------------|---|------|-----|-----|
| NO                                | U R A I A N   | BKB  | BKR | BKL |
| (1)                               | (2)   | (3)  | (4) | (5) |
| 1                                 | Jumlah keluarga yang menjadi sasaran kelompok kiegiatan   | 2307 | 100 | 285 |
| 2                                 | Jumlah Keluarga yang menjadi Anggota Kelompok Kegiatan  | 1407 | 60  | 285 |
| 3                                 | Jumlah keluarga yang menjadi anggota kelompok kegiatan hadir/aktif dalam peretemuan/ penyuluhan | 1407 | 60  | 282 |
| 4                                 | Jumlah anggota kelompok kegiatan yang berstatus PUS   | 299  | 32  | 105 |
| 5                                 | Jumlah anggota kelompok kegiatan yang berstatus PUS Keluarga KPS dan KS I                       | 244  | 24  | 91  |
| 6                                 | Jumlah PUS anggota kelompok kegiatan yang menjadi Peserta KB                                    | 299  | 29  | 105 |
| 7                                 | Jumlah PUS anggota kelompok kegiatan yang menjadi Peserta KB Keluarga KPS dan KS I              | 204  | 24  | 91  |
| 8                                 | Jumlah pertemuan/penyuluhan kelompok kegiatan   | 10   | 2   | 5   |
| 9                                 | Jumlah keluarga yang menjadi anggota kelompok kegiatan BKB yang menggunakan KKA                 | 424  |     |     |

| IV. PEMBINAAN KESEJAHTERAAN KELUARGA                |   |        |
|---|---|--------|
| A. STATUS PUS DAN KESERTAAN BER-KB ANGGOTA KELOMPOK |   |        |
| NO  | U R A I A N   | JUMLAH |
| (1)   | (2)   | (3)    |
| 1   | Jumlah keluarga yang menjadi anggota kelompok UPPKS :                         |        |
|   | a. Jumlah anggota kelompok UPPKS  | 100    |
|   | b. Jumlah anggota kelompok UPPKS Keluarga KPS dan KS I                        | 40     |
| 2   | Status KB Anggota Kelompok UPPKS :  |        |
|   | a. Anggota dari Seluruh Tahapan KS  |        |
|   | 1) Jumlah anggota kelompok UPPKS yang status PUS                              | 60     |
|   | 2) Jumlah anggota kelompok UPPKS yang status PUS ber KB                       | 44     |
|   | b. Anggota dari Tahapan KPS dan KS I  |        |
|   | 1) Jumlah anggota kelompok UPPKS keluarga KPS dan KS I yang status PUS        | 30     |
|   | 2) Jumlah anggota kelompok UPPKS keluarga KPS dan KS I yang status PUS ber KB | 30     |
| 3   | Jumlah Pertemuan Kelompok UPPKS   | 0      |

| B. SUMBER MODAL KELOMPOK |  |                     |                    |
|--------------------------|--|---------------------|--------------------|
| NO                       | U R A I A N  | JUMLAH SUMBER MODAL | JUMLAH MODAL (Rp.) |
| 4                        | Jumlah kelompok UPPKS yang memperoleh/mengakses bantuan modal dan jumlahnya pada bulan ini : | 0                   | Rp 0               |
|                          | a. APBN  | 0                   | Rp 0               |
|                          | b. APBD  | 0                   | Rp 0               |
|                          | c. Krista  | 0                   | Rp 0               |
|                          | d. KUR   | 0                   | Rp 0               |
|                          | e. PNPM  | 0                   | Rp 0               |
|                          | f. Lainnya   | 0                   | Rp 0               |

| V. PEMBINAAN PUS DAN KESERTAAN BER KB |   |  |                              |        |                    |            |                            |
|---------------------------------------|---|--|------------------------------|--------|--------------------|------------|----------------------------|
| NO                                    | U R A I A N                                   |  | PUS DAN KESERTAAN KB MENURUT |        |                    |            |                            |
|                                       |   |  | JALUR PELAYANAN              |        | TAHAPAN KS         |            | JAMINAN KESEHATAN NASIONAL |
|                                       |   |  | PEMERINTAH                   | SWASTA | SELURUH TAHAPAN KS | KPS & KS I | PENERIMA BANTUAN IURAN     |
| (1)                                   | (2)   |  | (3)                          | (4)    | (5)                | (6)        | (7)                        |
| 1                                     | Jumlah Pasangan Usia Subur (PUS)              |  |                              |        | 17243              | 6549       | 6558                       |
| 2                                     | Jumlah Peserta KB Aktif :                     |  | 5433                         | 6768   | 12201              | 5631       | 5073                       |
|                                       | a. IUD (I)                                    |  | 336                          | 330    | 666                | 314        | 337                        |
|                                       | b. MOW (OW)                                   |  | 44                           | 121    | 165                | 56         | 72                         |
|                                       | c. MOP (OP)                                   |  | 14                           | 16     | 30                 | 21         | 13                         |
|                                       | d. KONDOM (K)                                 |  | 155                          | 115    | 270                | 180        | 132                        |
|                                       | e. IMPLAN (IP)                                |  | 608                          | 391    | 999                | 835        | 461                        |
|                                       | f. SUNTIK (S)                                 |  | 2599                         | 3542   | 6141               | 2534       | 2677                       |
|                                       | g. PIL (P)                                    |  | 1677                         | 2253   | 3930               | 1691       | 1381                       |
| 3                                     | Jumlah Pasangan Usia Subur bukan Peserta KB : |  | 5042                         | 918    | 1485               | 3557       |                            |
|                                       | a. Hamil (H)                                  |  | 354                          | 95     | 129                | 225        |                            |
|                                       | b. Ingin Anak Segera (IAS)                    |  | 3557                         | 536    | 937                | 2620       |                            |
|                                       | c. Ingin Anak Ditunda (IAT)                   |  | 563                          | 145    | 237                | 326        |                            |
|                                       | d. Tidak Ingin Anak Lagi (TIAL)               |  | 568                          | 142    | 182                | 386        |                            |