



PEMERINTAH KOTA JAMBI
DINAS PENGENDALIAN PENDUDUK DAN
KELUARGA BERENCANA

Jln. Jendral Basuki Rahmat No. 14 Telp. 40380, Fax (0741) 40380
J A M B I

Kode Pos 36128

LAPORAN UMPAN BALIK
HASIL PELAKSANAAN SUB SISTEM
PENCATATAN DAN PELAPORAN

PENGENDALIAN

LAPANGAN

**PELAYANAN
KONTRASEPSI**

JUNI 2019



PEMERINTAH KOTA JAMBI
DINAS PENGENDALIAN PENDUDUK DAN
KELUARGA BERENCANA

Jln. Jendral Basuki Rahmat No. 14 Telp. 40380, Fax (0741) 40380
J A M B I Kode Pos 36128

Jambi, September 2019

Nomor : 843.4/ /DALDUK
Sifat : Rutin
Lampiran : Satu Buku
Perihal : Umpan Balik

Kepada

Yth. Sdr Koordinator PKB Kecamatan
Se-Kota Jambi
di –

Tempat

Dengan memperhatikan laporan Pelayanan Kontrasepsi (Pelkon) di Klinik KB atau F/II/KB /13 baik Pemerintah maupun Swasta, Praktik Dokter,Bidan serta Jejaring lainnya dan laporan Pengendalian Lapangan (Dalap) atau F/I Kec/Dal/13 yang masuk ,maka bersama ini kami sampaikan perkembangan Kependudukan, Keluarga Berencana dan Pembangunan Keluarga (KKBPK) melalui umpan Balik (umlik) pada Bulan **Juni 2019** sebagaimana terlampir.

Demikian kami sampaikan atas perhatian dan kerjasamanya diucapkan terima kasih.

Jambi, September 2019
Kepala DPPKB Kota Jambi

H. M. Rasyid Rido Siregar, SH, M.Kes
Pembina Utama Muda
NIP 19591206 198212 1 00

Tembusan :

Disampaikan Kepada Yth:

1. Walikota Jambi (Sebagai Laporan)
2. Kepala DP3AP2 Propinsi Jambi
3. Kepala Perwakilan BKKBN Propinsi Jambi
4. Kepala BAPEDA Kota Jambi
5. Kepala Dinas Kominfo Kota Jambi
6. Sekretaris dan Kepala Bidang Lingkup Dinas PPKB Kota Jambi
7. Camat se-Kota Jambi



ADA PUNGLI LAPORKAN KE :
0821 7525 6464
@saberpunglikotajambi
saberpunglikotajambi@gmail.com
saberpunglikotajambi

KATA PENGANTAR

Laporan Ulasan Umpan Balik (Umlik) Pelayanan Kontrasepsi (Pelkon) atau F/II/KB/13 dan Pengendalian Lapangan (Dalap) atau F/I/Kec/Dal13 ini kami laporkan berdasarkan aplikasi Statistik Rutin secara manual sampai dengan adanya penyempurnaan laporan secara Online melalui aplikasi Sistem Informasi Keluarga (SIGA). Seiring dengan perubahan kebijakan Program KKBPK, maka dilakukan penyesuaian terhadap indikator-indikator pada Laporan Umpan Balik Pelayanan Kontrasepsi berdasarkan pada Petunjuk Teknis Pencatatan dan Pelaporan Pelayanan Kontrasepsi dan Pengendalian Lapangan Tahun 2013.

Laporan ulasan umpan balik ini, berisikan data dan informasi meliputi :

1. **Cakupan Laporan, Hasil Pelayanan Peserta KB Baru (PB), Hasil Pelayanan Kasus, Hasil Pelayanan Peserta KB Lama (Ulangan Dan Ganti Cara), dan Persediaan Alat Kontrasepsi.** Dengan disajikannya laporan ulasan umpan balik pelayanan kontrasepsi, diharapkan dapat memberikan gambaran tentang perkembangan pencapaian Program Kependudukan, Keluarga Berencana dan Pembangunan Keluarga (KKBPK) kepada para pengguna baik internal maupun external BKKBN.
2. **Cakupan laporan dan hasil kegiatan operasional koordinasi lapangan.** Dengan disajikannya laporan ulasan umpan balik pengendalian lapangan, diharapkan dapat memberikan gambaran tentang kegiatan operasional koordinasi lapangan kepada para stakeholder baik internal maupun external BKKBN. Pada laporan umpan balik ini juga disajikan data hasil pencapaian kegiatan operasional, pembinaan ketahanan keluarga, kesejahteraan keluarga, pembinaan PUS dan kesertaan ber KB.

Kami mengucapkan terima kasih kepada seluruh Koordinator PKB dan Operator pengelola data tingkat kecamatan serta Faskes yang telah menyampaikan laporan secara manual Statistik Rutin (SR) dan secara online melalui program aplikasi Sistem Informasi Keluarga (SIGA). Dalam upaya peningkatan cakupan dan kualitas data informasi yang disajikan secara rutin melalui laporan ulasan umpan balik ini, kami mengharapkan partisipasi dan kerjasama PLKB serta mengingatkan agar dapat menyampaikan laporan secara online melalui program aplikasi Sistem Informasi Keluarga (SIGA) di dampingi dengan laporan secara manual Statistik Rutin (SR) secara manual dan tepat waktu.

Masukan dan saran dari para pengguna data informasi untuk penyempurnaan laporan ulasan umpan balik ini dapat disampaikan melalui email b.datainformasi@gmail.com

Jambi, September 2019
Kepala Bidang pengendalian Penduduk

Hj. ELVIA, SKM, M.Kes
NIP.196402221983122001

DAFTAR ISI

HALAMAN JUDUL.....	i
SURAT PENGANTAR	ii
KATA PENGANTAR	iii
DAFTAR ISI	iv
I. PENDAHULUAN.....	1
A. LATAR BELAKANG	1
B. TUJUAN	1
C. SASARAN.....	1
D. CARA MENGAKSES LAPORAN HASIL PELAYANAN KONTRASEPSI DAN PENGENDALIAN LAPANGAN	2
1. MEKANISME PENCATATAN DAN PELAPORAN HASIL PELAYANAN KONTRASEPSI	2
2. MEKANISME PENCATATAN DAN PELAPORAN HASIL PENGENDALIAN LAPANGAN	2
E. BATASAN PENGERTIAN	3-12
II. CAKUPAN LAPORAN	13
A. LAPORAN BERDASARKAN TEMPAT PELAYANAN	13
B. LAPORAN PENGENDALIAN LAPANGAN.....	13
III. HASIL PELAYANAN KONTRASEPSI DAN PENGENDALIAN LAPANGAN	14
A. LAPORAN PELAYANAN KONTRASEPSI.....	14
1. PESERTA KB BARU (PB)	14
2. PESERTA KB BARU KOMULATIF.....	14
3. PESERTA KB BARU MKJP DAN PRIA	14
4. PESERTA KB BARU KPS DAN KS I, JAMBERSAL DAN PASCA PERSALINAN/KEGUGURAN.....	15
5. PESERTA KB KOMPLIKASI BERAT SERTA KEGAGALAN	15
6. PENCABUTAN IUD DAN IMPLANT	15
7. HASIL PELAYANAN PESERTA GANTI CARA DAN KONTRASEPSI ULANG.....	15
8. BUKAN PESERTA KB DAN UNMET NEED	16
B. LAPORAN PENGENDALIAN LAPANGAN	17
1. PEMBINAAN PESERTA KB AKTIF (PA).....	17
2. PESERTA KB AKTIF MKJP	18
3. PESERTA KB AKTIF PRIA	18
4. PEMBINAAN KETAHANAN KELUARGA	18
5. PEMBINAAN KESEJAHTERAAN KELUARGA	19
6. JUMLAH KELOMPOK KEGIATAN UPPKS YANG MEMPEROLEH/MENGAKSES BANTUAN MODAL.....	20
IV. PENUTUP	13
V. DAFTAR PETA DAN LAMPIRAN	14
A. PETA	14
1. PETA 1 PESERTA KB BARU KOMULATIF.....	14
2. PETA 2 UNMET NEED	17
3. PETA 3 PESERTA KB AKTIF.....	18
B. LAMPIRAN	22

I. PENDAHULUAN

A. Latar Belakang

Sub Sistem Pencatatan dan Pelaporan Program KKBPK merupakan salah satu komponen dari Sistem Informasi Manajemen Program KKBPK, ditujukan untuk mengumpulkan data dan informasi Program KKBPK dari daerah secara baku dan teratur di seluruh tanah air. Pengumpulan data ini dilakukan melalui Sub Sistem Pencatatan dan Pelaporan Pelayanan Kontrasepsi (bulanan), Pengendalian Lapangan (bulanan) dan Pendataan Keluarga (Tahunan), untuk memonitor data potensi, perkembangan kegiatan dan hasil pelayanan Program KKBPK di seluruh tanah air.

Dalam laporan umpan balik pelayanan kontrasepsi Bulan Juni 2019 ini akan menyajikan berbagai data indikator sasaran kinerja sub program Keluarga Berencana. Untuk memonitor pencapaian sasaran indikator kinerja tersebut dilakukan melalui sistem monitoring yang mencatat pengendalian program KB di seluruh Faskes menggunakan formulir F/II/KB/13 yang dilaporkan oleh petugas Faskes KB kepada SKPD-KB kabupaten/kota dan kemudian dilaporkan dengan menggunakan Aplikasi Statistik Rutin. Dan Laporan umpan balik pengendalian lapangan bulan Desember 2017 ini akan menyajikan berbagai data kegiatan operasional, pembinaan ketahanan keluarga, kesejahteraan keluarga, pembinaan PUS dan kesertaan ber KB. Pelaporan pencapaian sasaran indikator kinerja tersebut dilakukan dengan menggunakan formulir Rek.Kec.F/I/Dal/13 yang dilaporkan oleh petugas KB kepada SKPD-KB kabupaten/kota dan kemudian dilaporkan dengan menggunakan Aplikasi Statistik Rutin. Sejak tahun 2012, pengumpulan data laporan pengendalian lapangan program KKBPK dari daerah dilakukan melalui Aplikasi Statistik Rutin berbasis web, sehingga diharapkan dapat mempermudah dan mempercepat pelaksanaan pengelolaan data dan informasi program KKBPK di setiap tingkatan wilayah, guna memperoleh data laporan secara cepat, lengkap dan akurat.

Pengumpulan data laporan Pelayanan Kontrasepsi program KKBPK dari daerah dilakukan melalui Aplikasi Statistik Rutin berbasis web sejak tahun 2012. Dengan adanya aplikasi tersebut diharapkan dapat mempermudah dan mempercepat pelaksanaan pengelolaan data dan informasi program KKBPK di setiap tingkatan wilayah, guna memperoleh data laporan secara cepat, lengkap dan akurat. Pada laporan ini menyajikan rekapitulasi data hasil pelayanan kontrasepsi antara lain adalah cakupan laporan masuk dan hasil pelayanan KB seperti pelayanan peserta KB baru, pelayanan ulang kepada peserta KB, serta persediaan dan mutasi alat kontrasepsi.

B. Tujuan

Penyusunan laporan bulanan ini adalah untuk memudahkan para pengguna data dalam mendapatkan data dan informasi yang diperoleh melalui Sub Sistem Pencatatan Pelayanan Kontrasepsi, terutama kegiatan pelayanan peserta KB baru dan pelayanan ulang kepada peserta KB. Dan Sub Sistem Pencatatan Pengendalian Lapangan, terutama kegiatan operasional, pembinaan ketahanan keluarga, kesejahteraan keluarga, pembinaan PUS dan kesertaan ber KB setiap bulannya

C. Sasaran

Laporan Umpan Balik Hasil Pelayanan Kontrasepsi dan Pengendalian Lapangan ini setiap bulannya dikirimkan ke :

- Perwakilan BKKBN Jambi

- Dinas P3AP2 Provinsi Jambi
- Mitra Kerja OPD Kota Jambi (Dinas Kominfo, Bappeda, Dinkes, camat dll.)
- Semua Komponen Dinas PPKB Kota Jambi dan Koordinator PKB Kecamatan

D. Cara Mengakses Laporan Hasil Pelayanan Kontrasepsi dan Pengendalian Lapangan

Laporan ini dapat juga diakses melalui web <http://aplikasi.bkkbn.go.id/sr>



Gambar 1. Tampilan Untuk Melihat Laporan Hasil PELKON dan DALLAP

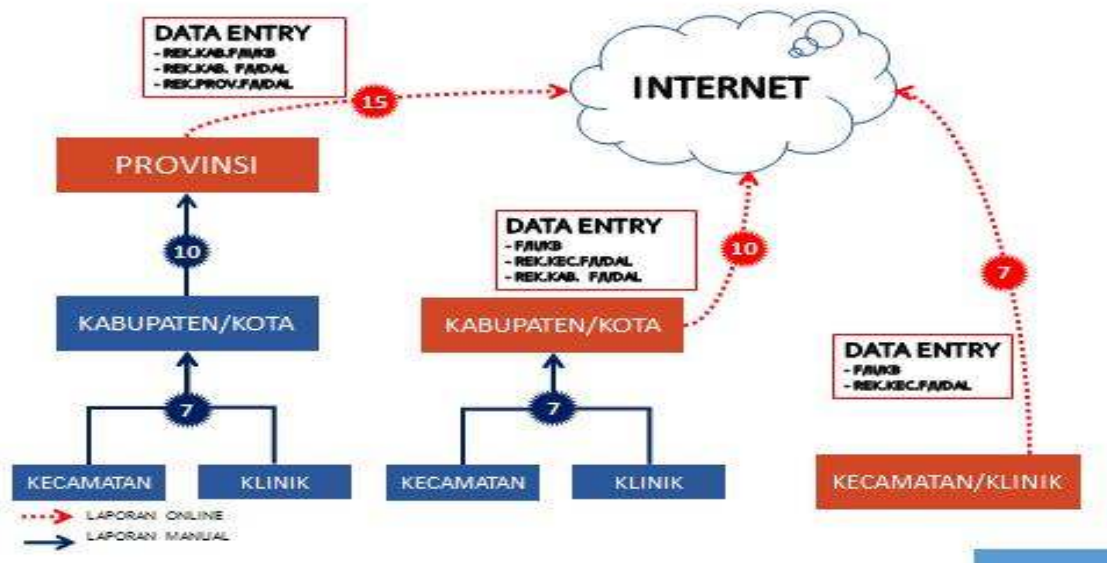
1. Mekanisme Pencatatan dan Pelaporan Hasil Pelayanan Kontrasepsi

- Laporan F/II/KB/11 dari Faskes dilaporkan ke kabupaten/kota secara manual. Namun, tidak menutup kemungkinan jika Faskes KB atau petugas Faskes KB dapat melaporkan langsung secara online dengan menggunakan aplikasi ini. Batas akhir melaporkan yaitu tanggal 7 setiap bulannya.
- Kabupaten/kota yang mampu melakukan pelaporan secara online dengan menggunakan program aplikasi statistik rutin, batas akhir melaporkan yaitu tanggal 10 setiap bulannya.
- Jika ada laporan susulan/ralat masih dapat dilakukan untuk laporan 3 bulan terakhir dan hanya dapat dilakukan antara tanggal 1 sampai 15.

2. Mekanisme Pencatatan dan Pelaporan Hasil Pengendalian lapangan

- Laporan Rek.Kec.F/I/Dal/13 dari kecamatan dilaporkan ke kabupaten/kota secara manual. Namun, tidak menutup kemungkinan jika kecamatan atau petugas KB dapat melaporkan langsung secara online dengan menggunakan aplikasi ini. Batas akhir melaporkan yaitu tanggal 7 setiap bulannya.
- Kabupaten/kota yang mampu melakukan pelaporan secara online dengan menggunakan program aplikasi statistik rutin, batas akhir melaporkan yaitu tanggal 10 setiap bulannya.
- Bagi kabupaten/kota yang belum mampu melakukan pelaporan secara online, maka dapat melaporkan hasil Rek.Kab.F/I/Dal/13 kepada Kabupaten/Kota secara manual (via email). Selanjutnya Kabupaten/Kota melakukan pelaporan secara online dengan menggunakan program Aplikasi Statistik Rutin, batas akhir melaporkan yaitu tanggal 15 setiap bulannya.

- d. Jika ada laporan susulan/ralat masih dapat dilakukan untuk laporan 3 bulan terakhir dan hanya dapat dilakukan antara tanggal 1 sampai 15.



Gambar 2. Proses Pelaporan Hasil PELKON dan DALLAP Secara Online

E. Batasan Pengertian

Berikut ini merupakan beberapa pengertian dari istilah-istilah yang digunakan dalam Laporan Bulanan Pelayanan Kontrasepsi :

1. **Pencatatan dan Pelaporan Pelayanan Kontrasepsi adalah** suatu kegiatan mencatat dan melaporkan berbagai aspek yang berkaitan dengan pelayanan kontrasepsi yang dilakukan oleh Faskes KB Pemerintah maupun Swasta, Praktik Dokter/ Praktik Bidan Mandiri, serta Jejaring Faskes KB Lainnya sesuai dengan sistem yang telah ditetapkan.
2. **Peserta Jaminan Kesehatan Provinsi (JKN)** adalah setiap orang, termasuk orang asing yang bekerja paling singkat 6 bulan di Indonesia yang telah membayar iuran. Peserta dalam petunjuk teknis ini adalah pasangan suami isteri.
3. **Pelayanan Keluarga Berencana** adalah pelayanan dalam upaya mengatur kelahiran anak, jarak dan usia ideal melahirkan, mengatur kehamilan, melalui promosi, perlindungan, dan bantuan sesuai dengan hak reproduksi untuk mewujudkan keluarga yang berkualitas melalui pemberian pelayanan Keluarga Berencana (KB) termasuk penanganan efek samping dan komplikasi bagi peserta Jaminan Kesehatan Provinsi.
4. **Peserta KB Baru** adalah pasangan usia subur yang baru pertama kali menggunakan alat/cara kontrasepsi dan atau pasangan usia subur yang kembali menggunakan metode kontrasepsi setelah melahirkan/keguguran.
5. **Peserta KB Baru Pra Sejahtera (KPS) dan Keluarga Sejahtera I (KS I)** adalah pasangan usia subur dari Keluarga Pra Sejahtera dan Keluarga Sejahtera I yang baru pertama kali menggunakan alat/cara kontrasepsi, dan atau yang kembali menggunakan metode kontrasepsi setelah melahirkan/keguguran.

6. **KB Pasca Persalinan** adalah upaya pencegahan kehamilan dengan menggunakan metode/alat/obat kontrasepsi segera setelah melahirkan sampai dengan 42 hari/ 6 minggu setelah melahirkan.
7. **KB Pasca Keguguran** adalah upaya pencegahan kehamilan dengan menggunakan alat atau obat kontrasepsi setelah mengalami keguguran sampai dengan kurun waktu 14 hari.
8. **Pasangan Usia Subur (PUS) Penerima Bantuan Iuran (PBI) Jaminan Kesehatan Provinsi** meliputi Pasangan Usia Subur peserta Jaminan Kesehatan Provinsi yang tergolong fakir miskin/tidak mampu.
9. **PUS Bukan Penerima Bantuan Iuran Jaminan Kesehatan Provinsi** meliputi Pasangan Usia Subur peserta Jaminan Kesehatan Provinsi yang tidak tergolong fakir miskin dan tidak mampu.
10. **PUS Bukan Peserta Jaminan Kesehatan Provinsi** meliputi Pasangan Usia Subur yang tidak tergolong fakir miskin dan tidak mampu serta belum mendaftar sebagai peserta Jaminan Kesehatan Provinsi, dan juga Pasangan Usia Subur yang tergolong fakir miskin dan tidak mampu atau Keluarga Pra Sejahtera/Keluarga Sejahtera I serta belum mendaftar sebagai peserta Jaminan Kesehatan Provinsi.
11. **Pelayanan Peserta KB Ulang** adalah tindakan kepada peserta KB, meliputi penanganan kasus komplikasi berat, penanganan kasus kegagalan, pencabutan IUD dan Implant, pelayanan ganti cara, serta pelayanan kontrasepsi ulang, dengan penjelasan sebagai berikut :
 - a. **Pelayanan Komplikasi Berat** adalah pelayanan terhadap gangguan kesehatan akibat pemakaian metode kontrasepsi, yang harus dilayani secara intensif dan **perlu rawat inap** di Rumah Sakit;
 - b. **Pelayanan Kegagalan** adalah pelayanan terhadap terjadinya kehamilan pada peserta KB yang masih memakai kontrasepsi;
 - c. **Pelayanan Pencabutan IUD dan Implan** adalah tindakan pelayanan pencabutan IUD dan Implan yang disebabkan habis masa pemakaian.
 - d. **Pelayanan Ganti Cara** adalah pemberian pelayanan jenis metode kontrasepsi baru yang berbeda dengan metode kontrasepsi yang dipakai sebelumnya oleh peserta KB, karena alasan tertentu dan bukan karena alasan setelah melahirkan/keguguran.
 - e. **Pelayanan Kontrasepsi Ulang** adalah pelayanan kepada peserta KB dengan memberikan kontrasepsi ulang untuk Pil, Suntikan, dan Kondom, serta pemasangan ulang kontrasepsi IUD dan Implan dengan alasan komplikasi, habis masa pemakaian, atau ganti jenis IUD dan Implan.
12. **Fasilitas Kesehatan KB (Faskes KB)** adalah fasilitas yang mampu dan berwenang memberikan pelayanan Keluarga Berencana, berlokasi dan terintegrasi di fasilitas kesehatan tingkat pertama atau tingkat lanjutan, yang dikelola oleh pemerintah, pemerintah daerah, dan atau swasta (termasuk masyarakat).

- 13. Jejaring Fasilitas Kesehatan KB** adalah fasilitas kesehatan KB yang menginduk ke Fasilitas Kesehatan Tingkat Pertama, terdiri dari :
- Puskesmas Pembantu (Pustu)
 - Pos Pelayanan Terpadu (Posyandu)
 - Pos Kesehatan Desa (Poskesdes)
 - Pos Bersalin Desa (Polindes)
 - Praktik Bidan
 - Praktik Dokter (bagi yang belum bekerjasama dengan BPJS Kesehatan)
- 14. Praktik Dokter/Praktik Bidan Mandiri** adalah dokter atau bidan yang melaksanakan praktik secara mandiri/perorangan.
- Petugas Penghubung Praktik Dokter/Praktik Bidan Mandiri** adalah PLKB/PKB atau petugas yang ditunjuk sebagai pengumpul data hasil pelayanan kontrasepsi oleh Praktik Dokter/Praktik Bidan Mandiri yang berada di wilayah kerjanya.
- 15. Status Fasilitas Kesehatan KB** adalah status pemilikan atau pengelolaan Faskes KB yang dibedakan atas 2 (dua) macam pemilikan, yaitu : **Pemerintah dan Swasta.**
- 16. Informed consent** adalah suatu persetujuan tindakan medis tertulis yang menyatakan kesediaan dan kesiapan klien untuk ber-KB dengan metode suntikan, IUD, implan, Tubektomi (MOW) dan Vasektomi setelah mendapatkan informed choice.
- Fasilitas Kesehatan KB Pemerintah** adalah fasilitas kesehatan KB yang dikelola dan dibiayai oleh Pemerintah.
- Misalnya :** Faskes KB milik Pemerintah/Pemda (seperti Puskesmas/Rumah Bersalin/Rumah Sakit), Faskes KB milik TNI, Faskes KB milik POLRI, dan Faskes KB milik instansi pemerintah lainnya.
- Fasilitas Kesehatan Swasta** adalah fasilitas kesehatan KB yang dikelola dan dibiayai oleh Swasta dan atau LSOM.
- Misalnya :** Faskes KB milik NU, Faskes KB milik Muhammadiyah, Faskes KB milik PGI, Faskes KB milik PERDHAKI, Faskes KB milik Walubi, Faskes KB milik Hindu, Faskes KB milik Perusahaan, dan Faskes KB milik Swasta lainnya.
- 17. Daerah Khusus** adalah daerah tertinggal, terpencil, perbatasan, dan kepulauan (terdiri dari 183 kabupaten di Indonesia yang daftarnya terdapat pada lampiran di belakang) meliputi :
- Daerah Tertinggal** adalah daerah (desa/kelurahan, kecamatan, kabupaten/kota) yang masyarakat serta wilayahnya relatif kurang berkembang dibandingkan daerah lain dalam skala Provinsi.
 - Daerah Terpencil** adalah daerah (desa/kelurahan, kecamatan, kabupaten/kota) yang karena letak dan atau kondisi alam memiliki kesulitan, kekurangan atau keterbatasan prasarana dan sarana perhubungan, pelayanan kesehatan, persediaan kebutuhan 9 bahan pokok, serta kebutuhan sekunder lain, yang menimbulkan kesulitan bagi penduduk yang tinggal di wilayah tersebut.
 - Daerah Perbatasan** adalah daerah (desa/kelurahan, kecamatan, kabupaten/ kota) dalam wilayah Negara Kesatuan Republik Indonesia yang berbatasan langsung dengan wilayah

kedaulatan negara tetangga, baik perbatasan darat dan laut.

- d. Daerah Kepulauan** adalah suatu gugus pulau, termasuk bagian pulau dan perairan di antara pulau-pulau tersebut, dan lain-lain wujud alamiah yang hubungannya satu sama lain demikian erat.
- 18. Desa/Kelurahan Siaga** adalah suatu kondisi masyarakat tingkat desa/kelurahan yang memiliki kemampuan dalam menemukan permasalahan yang ada, kemudian merencanakan dan melakukan pemecahannya sesuai potensi yang dimilikinya, serta selalu siap siaga dalam menghadapi masalah kesehatan, bencana dan kegawat darurat. Kriterianya adalah desa/kelurahan tersebut memiliki minimal 1 (satu) Pos Kesehatan Desa/Kelurahan (Poskesdes/Poskeskel) dengan tenaga minimal 1 (satu) orang bidan dan 2 (dua) orang kader.
- 19. Buku Panduan Praktis Pelayanan Kontrasepsi (BP3K)** adalah panduan bagi provider baik di tingkat pelayanan dasar maupun tingkat pelayanan rujukan baik di instansi Pemerintah maupun Swasta dalam memberikan pelayanan keluarga berencana sesuai dengan standar minimal guna memenuhi pelayanan keluarga berencana berkualitas.
- 20. Pengawas PLKB (PPLKB)** adalah perangkat daerah yang tugasnya memonitor dan memfasilitasi PKB/PLKB yang berkedudukan di tingkat kecamatan.
- 21. PKB/PLKB** adalah penyuluh KB atau Petugas Lapangan KB yang ditempatkan di desa binaannya untuk mencari peserta KB baru dan membina peserta KB aktif serta membuat laporan kepada Pengawas PLKB di tingkat kecamatan.
- 22. Petugas KB desa/kelurahan** adalah petugas yang mengelola Program Kependudukan, Keluarga Berencana dan Pembangunan Keluarga di tingkat desa/kelurahan yang melaksanakan tugas dan fungsi sebagai PLKB, contohnya adalah PLKB honorer, PLKB kontrak, dan PLKB sukarelawan.
- 23. PPKBD (Pembantu Pembina Keluarga Berencana Desa)** adalah wadah organisasi di tingkat desa/kelurahan yang diketuai oleh seorang atau beberapa orang kader yang secara sukarela berperan aktif melaksanakan/mengelola Program Kependudukan, Keluarga Berencana dan Pembangunan Keluarga di tingkat desa/kelurahan atau yang setara.
- 24. Sub PPKBD (Sub Pembantu Pembina Keluarga Berencana Desa)** adalah wadah organisasi di tingkat dusun/RW yang diketuai oleh seorang atau beberapa orang kader yang secara sukarela berperan aktif melaksanakan/mengelola Program Keluarga Berencana Provinsi di tingkat Dusun/RW atau yang setara.
- 25. Kelompok Keluarga Berencana** adalah kelompok dalam wadah organisasi yang anggotanya terdiri dari seluruh keluarga dalam suatu Rukun Tetangga yang secara sukarela berperan aktif mengelola Program Kependudukan, Keluarga Berencana dan Pembangunan Keluarga di tingkat Rukun Tetangga. Adapun kegiatannya meliputi bidang Keluarga Berencana/Kesehatan Reproduksi (KB/KR) dan Keluarga Sejahtera/Pemberdayaan Keluarga (KS/PK).
- 26. Kelompok Kegiatan Bina Keluarga Balita (BKB)** merupakan wadah kegiatan beranggotakan keluarga yang memiliki anak balita untuk meningkatkan pengetahuan dan keterampilan orangtua dan atau anggota keluarga lainnya dalam pengasuhan dan pembinaan tumbuh kembang anak balita melalui rangsangan/stimulasi baik secara fisik, mental, sosial emosional dan intelektualnya.

27. **Kelompok Bina Keluarga Remaja (BKR)** adalah wadah kegiatan beranggotakan keluarga yang memiliki anak dan remaja untuk meningkatkan pengetahuan dan keterampilan orangtua dan atau anggota keluarga lainnya dalam pengasuhan dan pembinaan tumbuh kembang anak dan remaja melalui komunikasi efektif antara orang tua dan anak remaja.
28. **Kelompok Kegiatan Bina Keluarga Lanjut Usia (BKL)** merupakan kelompok kegiatan untuk membina keluarga lansia dalam upaya meningkatkan kepedulian dan peran keluarga dalam mewujudkan lanjut usia yang sehat, mandiri, produktif, dan bertakwa kepada Tuhan Yang Maha Esa.
29. **Kelompok Kegiatan Usaha Peningkatan Pendapatan Keluarga Sejahtera (UPPKS)** adalah wadah kegiatan ekonomi yang beranggotakan keluarga, terutama Keluarga Pra Sejahtera (KPS) dan Keluarga Sejahtera I (KS I), yang saling berinteraksi untuk melakukan kegiatan usaha ekonomi produktif dalam upaya meningkatkan pendapatan keluarga kecil bahagia sejahtera.
30. **Pusat Informasi dan Konseling Remaja/Mahasiswa (PIK R/M)** adalah suatu wadah kegiatan program GenRe dalam rangka penyiapan kehidupan berkeluarga bagi remaja/mahasiswa yang dikelola dari, oleh dan untuk remaja/mahasiswa guna memberikan pelayanan informasi dan konseling tentang perencanaan kehidupan berkeluarga bagi remaja/mahasiswa serta kegiatankegiatan penunjang lainnya.
 - a. **Pusat Informasi dan Konseling Remaja/Mahasiswa (PIK-R/M) Tahap Tumbuh** adalah PIK Remaja/Mahasiswa yang telah memberikan materi dan isi pesan tentang 8 fungsi keluarga, pendewasaan usia perkawinan (PUP), Triad KRR, keterampilan hidup (life skill). Kegiatan dilakukan di tempat PIK R/M, bentuk aktifitas bersifat penyadaran (KIE) di dalam PIK R/M, menggunakan media cetak (majalah dinding, leaflet, poster dll). Dukungan sarana, prasarana dan SDM yaitu ada ruang khusus, memiliki papan nama dengan ukuran minimal 60 x 90 cm, mempunyai struktur pengurus dan 2 orang pendidik sebaya yang sudah dilatih/orientasi (8 fungsi keluarga, pendewasaan usia perkawinan, TRIAD KRR dan keterampilan hidup). Memiliki kerjasama dengan stakeholder di lingkungannya missal lurah/kades dan TOMA untuk PIK R/M jalur kemasyarakatan, TOGA untuk PIK R/M jalur keagamaan, Kepala sekolah, Dekan Direktur Akademi jalur sekolah, umum/agama dan perguruan tinggi, puskesmas/pustu terdekat dengan PIK R/M sebagai tempat rujukan medis. Menjalin kemitraan dengan mitra kerja (organisasi kepemudaan, kemasyarakatan, mahasiswaan, organisasi profesi dan kesiswaan).
 - b. **Pusat Informasi dan Konseling Remaja/Mahasiswa (PIK-R/M) Tahap Tegak** adalah PIK Remaja/Mahasiswa yang telah memenuhi kriteria Tahap Tumbuh, disamping itu memberikan materi khusus yang dikuasai oleh pengelola/pendidik sebaya (PS)/konselor sebaya (KS) yaitu keterampilan advokasi dan KIE. Kegiatan selain dilakukan di dalam juga di luar PIK R/M dalam bentuk pemberian informasi misal melalui dialog interaktif di radio dan TV, penyuluhan dan pembinaan, konseling, penyelenggaraan seminar, road show ke sekolah lain, pameran, pentas seni dan lain-lain, menggunakan media cetak missal majalah dinding, leaflet, poster dan elektronik misalnya radio, TV dan website. Melakukan pencatatan dan pelaporan rutin. Melakukan kegiatan yang dapat menarik minat remaja untuk datang ke PIK R/M, misalnya jambore remaja, lintas alam/outbond, bedah buku, bedah film, bimbingan belajar siswa, studi banding, kegiatan ekonomi produktif, kegiatan kesenian dan olahraga, lomba-lomba, buka puasa bersama, bercocok tanam, beternak dsb. Dukungan sarana, prasarana dan SDM yaitu ada ruang khusus, memiliki papan nama dengan ukuran minimal 60 x 90 cm,

mempunyai struktur pengurus dan 4 orang pendidik sebaya yang sudah dilatih/orientasi (8 fungsi keluarga, pendewasaan usia perkawinan, TRIAD KRR dan keterampilan hidup) serta 2 orang konselor sebaya yang sudah dilatih tentang materi pengetahuan dasar konseling, lokasi di komunitas remaja/mahasiswa (mudah diakses dan disukai oleh remaja). Memiliki kerjasama dengan stakeholder di lingkungannya misalnya lurah/kades dan TOMA untuk PIK R/M jalur kemasyarakatan, TOGA untuk PIK R/M jalur keagamaan, Kepala sekolah, Dekan Direktur Akademi jalur sekolah, umum/agama dan perguruan tinggi, puskesmas/pustu terdekat dengan PIK R/M sebagai tempat rujukan medis. Memperoleh pembinaan dan fasilitasi dari pemprov/pemkab//pemkot, kepal sekolah, rektor/dekan, direktur akademi, TOGA/TOMA, puskesmas/pustu, dan lainnya. Menjalinkan kemitraan dengan mitra kerja (organisasi kepemudaan, kemasyarakatan, kemahasiswaan, organisasi profesi dan kesiswaan).

- c. Pusat Informasi dan Konseling Remaja/Mahasiswa (PIK-R/M) Tahap Tegar** adalah PIK Remaja/Mahasiswa yang telah memenuhi kriteria Tahap Tegar disamping itu pengelola/pendidik sebaya (PS)/konselor sebaya (KS) melakukan pengembangan materi sesuai kebutuhan PIK R/M (misal gender). Kegiatan dilakukan selain di dalam dan di luar PIK R/M dalam bentuk pemberian informasi massal melalui dialog interaktif di radio dan TV, penyuluhan dan pembinaan, konseling, penyelenggaraan seminar, road show ke sekolah lain, pameran, pentas seni dan lain-lain. Menggunakan media cetak misalnya majalah dinding, leaflet, poster dan elektronik misal radio, TV dan website. Melakukan kegiatan yang dapat menarik minat remaja untuk datang ke PIK R/M misalnya jambore remaja, lintas alam/outbond, bedah buku, bedah film, bimbingan belajar siswa, studi banding, kegiatan ekonomi produktif, kegiatan kesenian dan olahraga, lomba-lomba, buka puasa bersama, bercocok tanam, beternak dsb. Melakukan pelayanan lain sesuai kebutuhan remaja (pemeriksaan gigi, konsultasi kecantikan, konsultasi gizi). Terlibat dalam kegiatan sosial misalnya pelayanan kesehatan, kebersihan lingkungan dan kampanye perilaku hidup berwawasan kependudukan (PHBK) dan lain lain. Dukungan sarana, prasarana dan SDM yaitu ada ruang khusus, memiliki papan nama dengan ukuran minimal 60 x 90 cm, mempunyai struktur pengurus dan 4 orang pendidik sebaya yang sudah dilatih/orientasi (8 fungsi keluarga, pendewasaan usia perkawinan, TRIAD KRR dan keterampilan hidup) serta 4 orang konselor sebaya yang sudah dilatih tentang materi pengetahuan dasar konseling. Lokasi di komunitas remaja/mahasiswa (mudah diakses dan disukai oleh remaja) memiliki hotline/sms konseling, memiliki perpustakaan, memiliki sarana dan prasarana jaringan internet serta akses terhadap jejaring social (facebook, twiter, dll). Memiliki kerjasama dengan stakeholder di lingkungannya misal lurah/kades dan TOMA untuk PIK R/M jalur kemasyarakatan, TOGA untuk PIK R/M jalur keagamaan, Kepala sekolah, Dekan Direktur Akademi jalur sekolah, umum/agama dan perguruan tinggi, puskesmas/pustu terdekat dengan PIK R/M sebagai tempat rujukan medis. Memiliki mitra kerja antara lain dengan organisasi kepemudaan, kemahasiswaan, dan kesiswaan, komite sekolah.

31. MUPEN KB (Mobil Unit Penerangan Keluarga Berencana) adalah kendaraan roda empat yang didalamnya berisi peralatan elektronik (audio visual) dan berfungsi sebagai kendaraan penyuluhan dan KIE KB.

- a. MUPEN KB Kabupaten/Kota, adalah kendaraan roda empat yang didalamnya berisi peralatan elektronik (audio visual) dan berfungsi sebagai kendaraan penyuluhan dan KIE KB di tingkat Kabupaten/Kota.**

- b. **MUPEN KB Kabupaten/Kota**, adalah kendaraan roda empat yang didalamnya berisi peralatan elektronik (audio visual) dan berfungsi sebagai kendaraan penyuluhan dan KIE KB di tingkat kabupaten/kota.
32. **Rapat Koordinasi** adalah forum evaluasi, perencanaan, dan pembentukan kesepakatan pelaksanaan Program Kependudukan, Keluarga Berencana dan Pembangunan Keluarga, dipimpin oleh Camat yang dilaksanakan minimal sebulan sekali, dengan peserta terdiri dari petugas dan pengelola KB Kecamatan dan Kelompok Kerja Teknis (Pokjanis), tim operasional kecamatan dalam penggarapan Program Kependudukan, Keluarga Berencana dan Pembangunan Keluarga secara khusus atau dipadukan dengan pembahasan program pembangunan lainnya.
- a. **Rapat Koordinasi Kecamatan (Rakor Kecamatan)** adalah forum evaluasi, perencanaan, dan pembentukan kesepakatan pelaksanaan Program Kependudukan, Keluarga Berencana dan Pembangunan Keluarga, dipimpin oleh Camat yang dilaksanakan minimal sebulan sekali, dengan peserta terdiri dari petugas dan pengelola KB Kecamatan dan Kelompok Kerja Teknis (Pokjanis), tim operasional kecamatan dalam penggarapan Program Kependudukan, Keluarga Berencana dan Pembangunan Keluarga secara khusus atau dipadukan dengan pembahasan program pembangunan lainnya di kecamatan.
- b. **Rapat Koordinasi Desa/Kelurahan (Rakor Desa/Kelurahan)** adalah forum evaluasi, perencanaan, dan pembentukan kesepakatan pelaksanaan Program Kependudukan, Keluarga Berencana dan Pembangunan Keluarga, dipimpin oleh Kepala Desa/Lurah yang dilaksanakan minimal sebulan sekali, dengan peserta terdiri dari unsur pengelola KB, seperti PLKB/PKB/Petugas KB Desa, PPKBD, Sub PPKBD, Kelompok KB yang mempunyai kelompok kegiatan (poktan) dan Kelompok Kerja Teknis (pokjanis), tim operasional desa dalam penggarapan Program Kependudukan, Keluarga Berencana dan Pembangunan Keluarga secara khusus, atau dipadukan dengan pembahasan program pembangunan lainnya di desa/kelurahan.
33. **Pertemuan/Penyuluhan**, adalah proses melakukan Komunikasi, Informasi dan Edukasi tentang Program Pembangunan dan Kependudukan, KB dan KS untuk meningkatkan pengetahuan, sikap dan perilaku keluarga, masyarakat dan penduduk dalam Program KB Provinsi untuk berpartisipasi.
34. **Penyuluhan oleh PLKB/PKB/Petugas KB desa** adalah suatu langkah kegiatan Komunikasi, Informasi dan Edukasi (KIE) dalam Program Kependudukan, Keluarga Berencana dan Pembangunan Keluarga sehingga dapat diadopsi oleh masyarakat.
35. **KIE Kit** adalah suatu unit alat peraga anatomi alat reproduksi, lembar balik, contoh alat kontrasepsi, VCD animasi proses pembuahan dan VCD sosialisasi kontrasepsi.
36. **KIE dengan menggunakan KIE Kit** adalah kegiatan penyuluhan yang menggunakan sebagian atau seluruh alat bantu yang terdapat dalam KIE Kit.
37. **Tokoh Agama/Tokoh Masyarakat** adalah orang-orang yang dihormati dan disegani di desa/kelurahannya, karena aktivitas dalam kelompoknya, kecakapan-kecakapan dan sifat-sifat tertentu yang dimilikinya dan mempunyai pengetahuan, pemahaman dan kepedulian terhadap program Program Kependudukan, Keluarga Berencana dan Pembangunan Keluarga. Orang-orang yang dikategorikan tokoh masyarakat antara lain:

- a. Pemimpin lembaga keagamaan di desa/kelurahan
- b. Pemuka agama (Islam, Kristen, Katolik, Hindu, Budha, Konghucu)
- c. Tokoh Adat / Pimpinan Adat
- d. Orang yang punya pengetahuan yang luas tentang adat dan sosial budaya
- e. Pemimpin masyarakat (Kepala Desa, Lurah)
- f. Pemimpin Organisasi Kemasyarakatan (Badan Permusyawaratan Desa, Lembaga Pembangunan Masyarakat, Badan Musyawarah Desa/ Kelurahan)
- g. Penyuluh Agama (Islam, Kristen, Katolik, Hindu, Budha, Konghucu)
- h. BP4, KUA, dan Petugas Pembantu Pencatat Nikah (P3N)
- i. Guru agama
- j. Pimpinan pengurus pesantren
- k. Pimpinan Organisasi Agama di desa/kelurahan

38. Tokoh Agama, Tokoh Masyarakat dan Tokoh Adat Yang Melakukan Advokasi dan KIE adalah: Orang-orang yang dihormati dan disegani di desa/kelurahannya, karena aktivitas dalam kelompoknya, memiliki kecakapan dan sifat-sifat tertentu, memiliki pengetahuan, pemahaman dan kepedulian, serta melakukan penggerakan dan penyuluhan tentang Program Kependudukan, Keluarga Berencana dan Pembangunan Keluarga.

39. Kegiatan TKBK (Tim KB Keliling) adalah kegiatan Tim KB yang terdiri dari unsur KIE, pelayanan kontrasepsi dan atau pelayanan integrasi yang dilakukan dalam satu rangkaian gerak untuk menggarap sasaran yang sama.

Frekuensi TKBK dari Kecamatan ke Desa/Kelurahan, adalah gerak TKBK dari kecamatan ke desa/kelurahan yang dilakukan oleh Tim KB kecamatan, dengan cara perhitungan frekuensi sama dengan jumlah desa/kelurahan yang telah dikunjungi oleh TKBK kecamatan tersebut.

Contoh :

- 1) Satu tim TKBK Kecamatan mengunjungi satu desa/kelurahan = 1 kali gerak
- 2) Satu tim TKBK Kecamatan mengunjungi dua desa/kelurahan = 2 kali gerak
- 3) Dua tim TKBK Kecamatan mengunjungi satu desa/kelurahan = 2 kali gerak

Catatan:

Rangkaian Gerak tidaklah berarti bahwa TKBK tersebut harus melakukan kegiatan KIE, pelayanan kontrasepsi dan atau pelayanan integrasi secara bersama-sama, tetapi dapat juga dilakukan secara terpisah asal masih dalam satu rangkaian gerak.

40. Gerak Mobil Unit Pelayanan KB (Muyan KB) adalah satuan/unit operasional pelayanan KB dengan menggunakan MUYAN KB di luar fasilitas pelayanan kesehatan statis (Puskesmas/RS) ke suatu lokasi untuk melakukan pelayanan KB (khususnya MKJP) dengan membawa tim medis dan pendukungnya.

- a. **Frekuensi operasional Gerak Mobil Unit Pelayanan KB (Muyan KB) dari Kabupaten/Kota ke Kecamatan** adalah Gerak Mobil Unit Pelayanan KB (Muyan KB) dari Kabupaten/Kota ke Kecamatan dengan cara perhitungan frekuensi sama dengan jumlah kecamatan yang telah dikunjungi oleh **Gerak Mobil Unit Pelayanan KB (Muyan KB)** dari kabupaten/kota tersebut.
- b. **Frekuensi operasional Gerak Mobil Unit Pelayanan KB (Muyan KB) dari Kabupaten/Kota ke Kabupaten/Kota** adalah Gerak Mobil Unit Pelayanan KB (Muyan KB) dari Kabupaten/Kota ke kabupaten/kota dengan cara perhitungan frekuensi sama

dengan jumlah kecamatan yang telah dikunjungi oleh **Gerak Mobil Unit Pelayanan KB (Muyan KB)** dari Kabupaten/Kota tersebut.

41. **Kelompok Kegiatan (Poktan)** adalah wadah kegiatan Program Program Kependudukan, Keluarga Berencana dan Pembangunan Keluarga yang berkaitan dengan Penundaan Usia Perkawinan, Pengaturan Kelahiran, Pembinaan Ketahanan Keluarga dan Peningkatan Kesejahteraan Keluarga.
42. **Keluarga yang menjadi Sasaran Kelompok Kegiatan** (Keluarga yang mempunyai anak Balita, Keluarga yang mempunyai anak Remaja, dan Keluarga yang mempunyai Lanjut Usia).
43. **Keluarga yang menjadi anggota kelompok kegiatan**, adalah keluarga yang ikut dalam kelompok kegiatan yang bersangkutan.
44. **Keluarga yang menjadi anggota hadir dalam Pertemuan/Penyuluhan**, adalah keluarga yang menjadi anggota salah satu kelompok kegiatan Bina Keluarga, yang hadir dalam pertemuan/penyuluhan dari kelompok Bina Keluarga yang bersangkutan selama satu bulan.
45. **Pasangan Usia Subur (PUS)** adalah pasangan suami-istri yang terikat dalam perkawinan yang sah, yang istrinya berumur antara 15 sampai dengan 49 tahun.
 - a. **Peserta KB Aktif** adalah Pasangan Usia Subur (PUS) yang saat ini menggunakan salah satu alat kontrasepsi tanpa diselingi kehamilan.
 - b. **PUS Bukan Peserta KB** adalah Pasangan Usia Subur (PUS) yang saat ini tidak sedang menggunakan salah satu alat kontrasepsi dikarenakan:
 - 1) **Hamil**
 - 2) **Ingin Anak Segera** adalah Pasangan Usia Subur (PUS), yang belum punya anak atau punya anak pertama berumur minimal 3 tahun, menginginkan anak kurang dari 2 tahun.
 - 3) **Ingin Anak Ditunda** adalah pasangan suami-istri yang istrinya berumur antara 15 sampai dengan 49 tahun dan sedang tidak menggunakan kontrasepsi, masih menginginkan anak tetapi ditunda (2 tahun ke atas).
 - 4) **Tidak Ingin Anak Lagi** adalah pasangan suami-istri yang istrinya berumur antara 15 sampai dengan 49 tahun tidak menginginkan anak lagi.
46. **Keluarga Sejahtera** adalah keluarga yang dibentuk berdasarkan atas perkawinan yang sah, mampu memenuhi kebutuhan hidup spiritual dan materiil yang layak, bertaqwa kepada Tuhan Yang Maha Esa, memiliki hubungan yang serasi, selaras dan seimbang antar anggota dan antar keluarga dengan masyarakat dan lingkungan.
 - a. **Seluruh Keluarga** adalah jumlah seluruh tahapan keluarga dari KPS, KS I, KS II, KS III dan KS III+.
 - b. **Keluarga Pra Sejahtera** yaitu keluarga-keluarga yang belum dapat memenuhi kebutuhan dasarnya (*basic needs*) secara minimal, seperti kebutuhan akan pangan, sandang, papan, kesehatan dan pendidikan.
 - c. **Keluarga Sejahtera Tahap I** yaitu keluarga-keluarga yang telah dapat memenuhi kebutuhan dasarnya secara minimal, tetapi belum dapat memenuhi keseluruhan kebutuhan sosial psikologisnya (*socio psychological needs*), seperti kebutuhan ibadah, makan protein hewani, pakaian, ruang untuk interaksi keluarga, dalam keadaan sehat, mempunyai penghasilan, bisa baca tulis latin dan keluarga berencana.

- 47. Keluarga yang menjadi Anggota Kelompok Kegiatan UPPKS yang sedang menggunakan bantuan modal** adalah anggota UPPKS yang saat ini sedang menggunakan bantuan modal sebagai usaha ekonomi produktif.
- a. Modal** adalah segala sesuatu berupa dana, peralatan, pengetahuan, informasi, keterampilan dan lain-lain dari berbagai sumber yang digunakan untuk menggerakkan usaha ekonomi produktif.
 - b. Bantuan Pinjaman Modal** adalah dana dan atau peralatan yang dipinjamkan secara bergulir sampai dengan saat ini untuk melakukan usaha kelompok atau masing-masing anggota kelompok.
- 48. Badan Penyelenggara Jaminan Sosial** Kesehatan yang selanjutnya disingkat BPJS Kesehatan adalah badan hukum yang dibentuk untuk menyelenggarakan program Jaminan Kesehatan.
- 49. Peserta Jaminan Kesehatan (JKN)** adalah setiap orang, termasuk orang asing yang bekerja paling singkat 6 bulan di Indonesia yang telah membayar iuran. Peserta dalam petunjuk teknis ini adalah pasangan suami isteri.
- 50. Pasangan Usia Subur (PUS) Penerima Bantuan Iuran (PBI) Jaminan Kesehatan** meliputi Pasangan Usia Subur peserta Jaminan Kesehatan Provinsi yang tergolong fakir miskin/tidak mampu.
- 51. PUS Bukan Penerima Bantuan Iuran Jaminan Kesehatan** meliputi Pasangan Usia Subur peserta Jaminan Kesehatan yang tidak tergolong fakir miskin dan tidak mampu.
- 52. PUS Bukan Peserta Jaminan Kesehatan** meliputi Pasangan Usia Subur yang tidak tergolong fakir miskin dan tidak mampu serta belum mendaftar sebagai peserta Jaminan Kesehatan.

II. CAKUPAN LAPORAN

Dengan memperhatikan laporan yang masuk untuk **Bulan Juni 2019**, Peserta KB Baru yang dilaporkan melalui laporan bulanan klinik KB atau F/II/KB/13 meliputi pelayanan di Klinik KB Pemerintah dan klinik KB swasta, Praktik Dokter dan laporan Praktik Bidan serta Jejaring Faskes KB lainnya.

Disamping itu, laporan peserta KB Aktif dilaporkan melalui laporan bulanan pengendalian lapangan tingkat Kecamatan atau Rek.Kec F/I/Kec/Dal/13. Selengkapnya sebagai berikut :

A. Laporan Perdasarakan Tempat Pelayanan.

Dari 93 Klinik tempat Pelayanan akseptor KB, Klinik KB Pemerintah yang ada 26 Klinik KB, melapor 100%. Klinik KB Swasta sebanyak 18 Klinik KB melapor 100%, Praktik Dokter yang melayani peserta KB yg ada sebanyak 1 Klinik melapor 100%. Praktik Bidan yang melayani peserta KB sebanyak 6 Klinik 100%, serta Jejaring Faskes KB lainnya sebanyak 42 Klinik melapor 100%.

B. Laporan Pengendalian Lapangan

Dari jumlah 11 Kecamatan (Rek.Kec.F/I/Kec/Dal/13) yang ada melapor 11 atau 100%, jumlah Kelurahan sebanyak 62 melapor 100% dan Jumlah PPKBD sebanyak 62 melapor 100%.

III. HASIL PELKON DAN DALLAP

A. Laporan Pelayanan Kontrasepsi.

1. Peserta KB Baru (PB).

Peserta KB Baru selama Bulan Juni 2019 telah dapat dilayani sebanyak 332 Akseptor atau 25,17% dari Perkiraan Permintaan Masyarakat (PPM) 1.319 Akseptor. Persentase tertinggi terdapat di Kecamatan Telanaipura 118,73% sedangkan yang terendah di Kecamatan Alam Barajo 0,49%.

Peserta KB Baru tersebut terdiri dari, IUD 19 akseptor, MOW 32 akseptor, MOP 0 Akseptor, Kondom 10 Akseptor, Implant 16 Akseptor, Suntik 216 Akseptor serta Pil 39 Akseptor.

Dari jumlah 332 Akseptor KB Baru, yang dilayani melalui Klinik KB Pemerintah 99 Akseptor, Klinik KB Swasta 28 Akseptor, Praktik Dokter sebanyak 9 akseptor dan Praktik Bidan 167 Akseptor, sedangkan dari Jejaring Faskes KB Lainnya sebanyak 29 Akseptor.

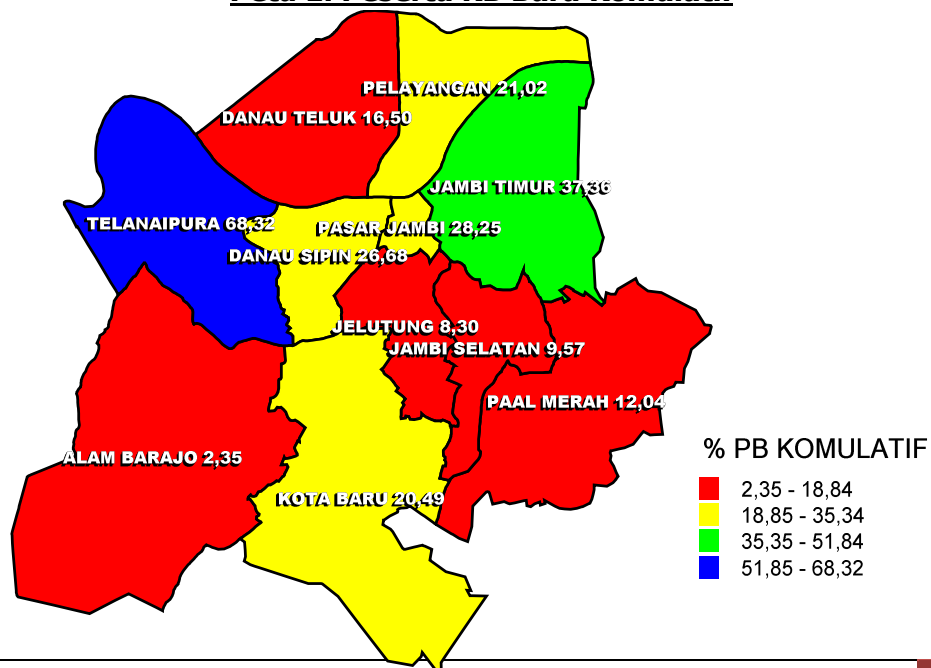
2. Peserta KB Baru Komulatif.

Peserta KB baru komulatif sampai dengan Bulan Juni 2019 telah mencapai **3.217** Akseptor atau **20,32%** dari Perkiraan Permintaan (PPM) sebanyak **15.830** Akseptor. Persentase capaian tertinggi **68,32%** di Kecamatan Telanaipura dan terendah **2,35%** di Kecamatan Alam Barajo.

Peserta KB Baru tersebut terdiri dari, IUD 220 Akseptor, MOW 249 Akseptor, MOP 2 Akseptor, Kondom 152 Akseptor, Implant 169 Akseptor, Suntik 1.862 akseptor, serta Pil 563 Akseptor.

Dari jumlah 3.217 Akseptor KB Baru, yang di layani melalui Klinik KB Pemerintah 1.469 Akseptor, Klinik KB Swasta 201 Akseptor, Praktik Dokter sebanyak 86 akseptor dan Praktik Bidan 1.176 Akseptor, sedangkan dari Jejaring Faskes KB Lainnya 285 Akseptor. secara keseluruhan dapat dilihat pada peta dibawah ini:

Peta 1. Peserta KB Baru Komulatif



3. Peserta KB Baru MKJP dan KB Pria.

Sampai dengan Bulan Juni 2019 pencapaian peserta KB Baru MKJP (IUD, MOW, MOP, dan Implant) sebanyak 632 Akseptor atau (26,22%) dari PPM 2.410, sedangkan peserta KB Pria sebanyak 154 Akseptor atau (17,40%) dari PPM 885.

4. Peserta KB Baru KPS dan KS I, Jampersal dan Pasca Persalinan/Keguguran.

Selama Bulan Juni 2019 telah dapat dilayani peserta KB Baru KPS dan KS I sebanyak 180 Akseptor atau 54,2% dari jumlah peserta KB Baru, peserta pasca persalinan sebanyak 267 Akseptor atau 80,4%, dan pasca keguguran sebanyak 4 akseptor atau 1,2%.

Secara Kumulatif peserta KB KPS dan KS I sebanyak 1.115 Akseptor atau 34,7% dari jumlah KB baru kumulatif dan peserta KB Pasca Persalinan sebanyak 2.303 akseptor atau 71,6% sedangkan Pasca Keguguran sebanyak 107 akseptor atau 3,3%.

5. Peserta KB Komplikasi Berat serta Kegagalan.

Selama Bulan Juni 2019 tidak terdapat kasus komplikasi berat dan kegagalan.

6. Pencabutan IUD dan Implant

Pada Bulan Juni 2019 terdapat Pencabutan IUD sebanyak 14 Akseptor dan pencabutan Implant 19 Akseptor.

Secara kumulatif pencabutan IUD mencapai 103 akseptor, masing-masing melalui Klinik KB 50 akseptor, Klinik KB Swasta 34 akseptor, melalui pelayanan Praktik Dokter 0 akseptor, melalui Praktik Bidan 1 akseptor dan Jejaring Faskes KB Lainnya 18 akseptor pencabutan IUD.

Sedangkan pencabutan Implant secara kumulatif mencapai 128 akseptor, masing-masing melalui Klinik KB Pemerintah 92 Akseptor, pelayanan Klinik KB Swasta 3, Praktik Dokter 0 akseptor, Praktik Bidan 5 akseptor, dan Jejaring Faskes KB lainnya 28 akseptor pencabutan Implant.

7. Hasil Pelayanan Peserta Ganti Cara dan Kontrasepsi Ulang.

a. Peserta Ganti Cara.

Selama Bulan Juni 2019 terdapat peserta KB ganti cara sebanyak 56 akseptor, masing-masing ke IUD 3 akseptor, ke MOW 0, ke MOP 0, ke Kondom 13 akseptor, ke Implant 5 akseptor, ke Suntik 17 akseptor, serta ke Pil 18 akseptor.

Secara kumulatif jumlah peserta KB Ganti Cara sebanyak 437 akseptor, masing-masing ke IUD sebanyak 74 akseptor, ke MOW 0, ke MOP 0, ke Kondom 52 akseptor, ke Implant 55 akseptor, ke Suntik 154 akseptor, serta Pil 102 akseptor.

b. Pemasangan Ulang IUD dan Implant.

Selama bulan Juni 2019 terdapat peserta KB pemasangan ulang IUD sebanyak 13 akseptor melalui, Klinik KB Pemerintah 3 akseptor, Klinik KB Swasta 4

akseptor, Jejaring Faskes KB lainnya 6 akseptor, sedangkan Klinik Praktik Dokter dan Praktik Bidan Mandiri tidak terdapat pemasangan ulang IUD.

Secara kumulatif pemasangan ulang IUD sebanyak 65 akseptor masing-masing melalui Klinik KB Pemerintah 30 akseptor, Klinik KB Swasta 19 akseptor, Praktik Bidan Mandiri 1 akseptor, Jejaring Faskes KB lainnya 15 Akseptor, sedangkan Praktik Dokter tidak terdapat pemasangan ulang IUD.

Pemasangan ulang Implant selama Bulan Juni 2019 sebanyak 26 akseptor, masing-masing melalui Klinik KB Pemerintah 8 akseptor, Praktik Bidan Mandiri 2 akseptor, Jejaring Faskes lainnya 16 akseptor sedangkan Klinik KB Swasta, dan Praktik Dokter tidak terdapat pemasangan ulang Implant.

Secara kumulatif sampai dengan Bulan Juni 2019 pemasangan ulang Implant mencapai 79 akseptor masing-masing melalui Klinik KB 32 akseptor, Klinik KB Swasta 4 akseptor, Praktik Bidan 4 Akseptor, Jejaring Faskes KB lainnya 39 akseptor, Praktik Dokter tidak terdapat pemasangan ulang Implant.

8. Bukan Peserta KB dan Unmet Need

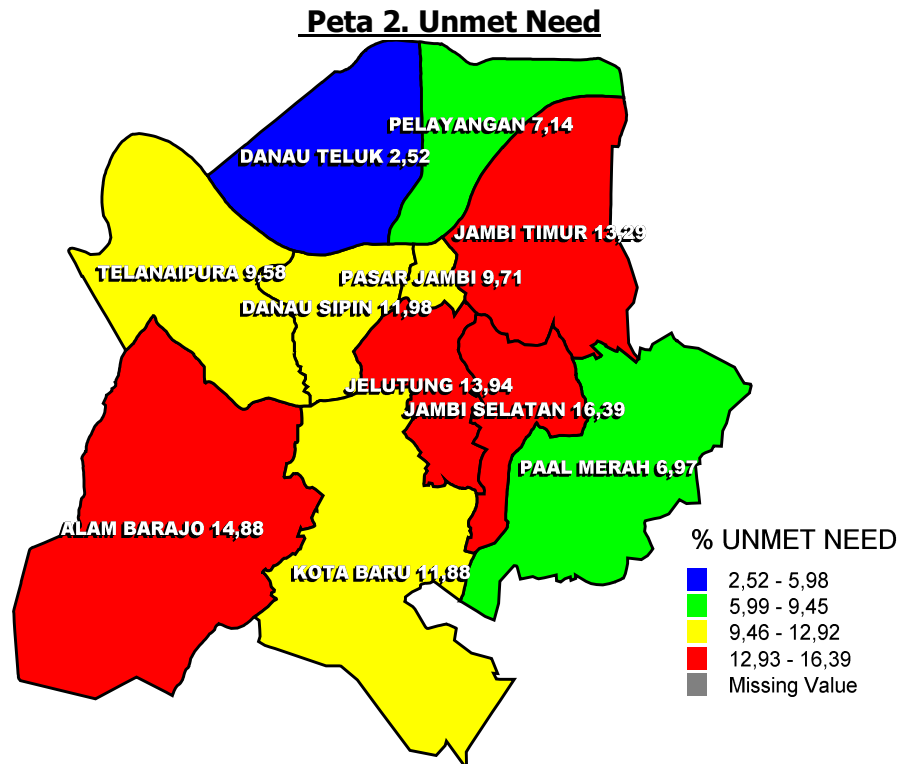
Jumlah PUS 98.158 yang menjadi peserta KB sebanyak 70.801 atau 72,12%, yang bukan peserta KB sebanyak 27.357 dengan rincian sebagai berikut:

- a. Hamil sebanyak 2.499
- b. Ingin anak segera sebanyak 13.391
- c. Ingin anak ditunda sebanyak 6.080
- d. Tidak ingin anak lagi sebanyak 5.387

Dari jumlah yang bukan peserta KB 4 item tersebut 2 termasuk unmet need yaitu IAT dan TIAL sebanyak 11.467 atau 11,68%

Sebaiknya angka yang ideal untuk unmet need dibawah 10% sesuai dengan jumlah PPM tahun 2018.

Kecamatan tertinggi dari Persentase Jumlah Unmet need terhadap PUS yaitu Jambi Selatan 16,39%, Alam Barajo 14,88%, dan Jelutung 13,94% secara keseluruhan dapat dilihat pada peta dibawah ini:



B. Laporan Pengendalian lapangan.

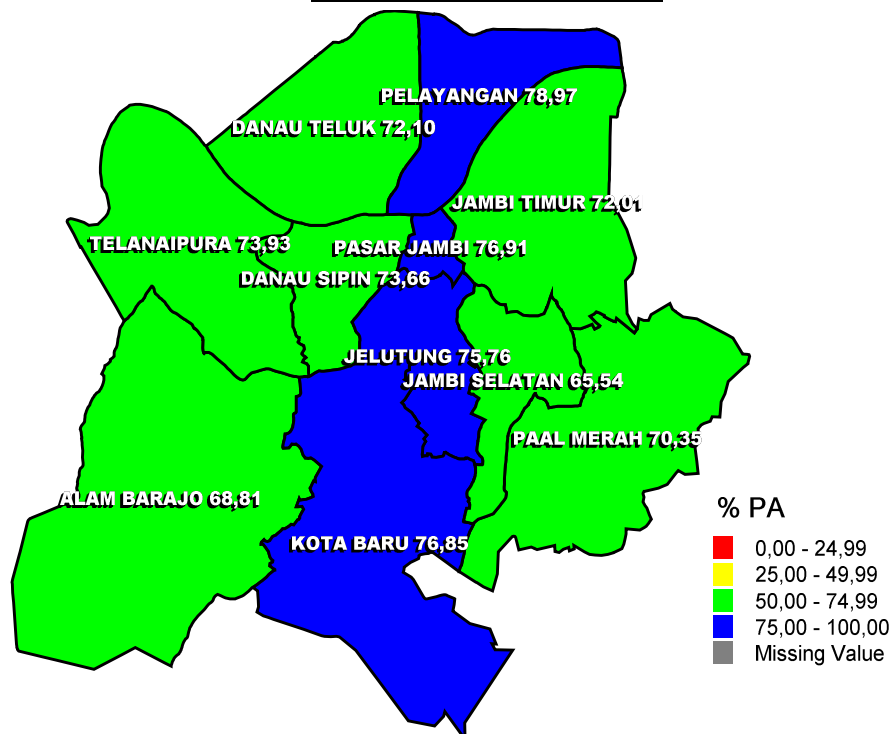
1. Pembinaan peserta KB aktif (PA)

Pembinaan peserta KB aktif sampai dengan bulan Juni 2019 sebanyak **70.801** Akseptor atau **72,13%** dari PUS **98.158** pasangan, Persentase tertinggi **78,97%** di Kecamatan Pelayangan dan terendah **65,54%** di Kecamatan Jambi Selatan. Pencapaian dan persentase per mix kontrasepsi peserta KB Aktif dari total PUS masing-masing terdiri dari IUD 5.864 Akseptor atau 5,98%, MOW 2.001 Akseptor atau 2,04%, MOP 135 Akseptor atau 0,14%, Kondom 2.611 Akseptor atau 2,66%, Implant 4.549 Akseptor atau 4,63%, Suntik 33.871 Akseptor atau 34,51% dan Pil sebanyak 21.770 Akseptor atau 22,18%.

Apabila dilihat pertahapan keluarga, Keluarga Prasejahtera dan Sejahtera I yang menjadi peserta KB aktif sebanyak 21.463 Akseptor atau 78,46% dari PUS 27.354 pasangan, masing-masing terdiri dari IUD 2.216 Akseptor, MOW 594 Akseptor, MOP 71 akseptor, Kondom 1.202 Akseptor, Implant 2.312 Akseptor, Suntik 8.708 dan Pil 6.360 Akseptor.

secara keseluruhan dapat dilihat pada peta dibawah ini:

Peta 3. Peserta KB Aktif



2. Peserta KB Aktif MKJP.

Peserta KB Aktif MKJP (IUD, MOW, MOP, Implant) sampai dengan Bulan Juni 2019 berjumlah **12.549** atau 17,72% dari jumlah peserta KB Aktif, diantaranya **5.193** Akseptor berasal dari KPS dan KS I.

3. Peserta KB Aktif Pria.

Pembinaan terhadap peserta KB aktif Pria (MOP dan Kondom) sampai dengan Bulan Juni 2019 sebanyak **2.746** atau **3,88%** dari jumlah peserta KB aktif, Masing-masing pencapaian MOP sebanyak 135 Akseptor serta kondom sebanyak 2.611 Akseptor.

4. Pembinaan Ketahanan Keluarga

Dari Laporan Pengendalian lapangan untuk 11 Kecamatan dapat diketahui sbb :

a. Bina Keluarga Balita (BKB)

1. Jumlah keluarga yang menjadi anggota kelompok kegiatan.
Kelompok Bina Keluarga Balita (BKB) yang ada tercatat sebanyak **102** kelompok dengan jumlah keluarga yang menjadi sasaran sebanyak 17.117 keluarga, sedangkan keluarga yang menjadi anggota kelompok kegiatan sebanyak 6.819 atau 39,84%. Persentase tertinggi 100% di Kecamatan Telanaipura, dan terendah 13,34% di Kecamatan Danau Sipin.
2. Sedangkan anggota yang menjadi kelompok dan aktif dalam kegiatan pertemuan BKB untuk Kota Jambi sebanyak 5.357 atau 78,56%,

persentase tertinggi di Kecamatan Paal Merah 100% dan terendah 50,93% Kecamatan Jambi Timur.

3. Jumlah anggota kelompok kegiatan yang berstatus PUS sebanyak 4.787 pasangan atau 70,20%, tertinggi 98,92% di Kecamatan Jambi Timur dan terendah 21,25% di Kecamatan Paal Merah.
4. Jumlah anggota kelompok kegiatan BKB yang berstatus PUS keluarga pra sejahtera dan keluarga sejahtera I sebanyak 1.866 pasangan atau 27,4%, tertinggi 62,7% Kecamatan Danau Teluk dan terendah 6,2% Kecamatan Jambi Selatan.
5. Jumlah PUS yang menjadi peserta KB, sebanyak 3.389 pasangan atau 70,80% dari jumlah Anggota Kelompok kegiatan yang berstatus PUS, persentase tertinggi 100% di Kecamatan Paal Merah, terendah 32,73% di Kecamatan Danau Sipin.

b. Bina Keluarga Remaja (BKR)

Kelompok Bina Keluarga Remaja (BKR) yang ada **49** kelompok, dengan jumlah anggota **3.327** keluarga, sedangkan anggota yang aktif ikut pertemuan sebanyak **2.575** atau **77,40%**. Tertinggi Kecamatan Paal Merah **100%** dan terendah Kecamatan Pasar Jambi **48,57%**.

c. Bina Keluarga Lansia (BKL)

Kelompok BKL yang di laporkan tercatat sebanyak **50** kelompok, dengan jumlah anggota sebanyak **3.092** keluarga sedangkan anggota yang ikut aktif pertemuan sebanyak **2.559** anggota atau **82,76%**. Tertinggi Kecamatan Pelayangan **100%** dan terendah Kecamatan Telanaipura **69,63%**.

5. Pembinaan Kesejahteraan Keluarga

Dari Laporan Pengendalian Lapangan Bulan Juni 2019 diketahui bahwa dari 11 (sebelas) Kecamatan, jumlah kelompok UPPKS yang ada sebanyak **55** kelompok melapor **100%**. jumlah anggota UPPKS **1.059**.

a. Jumlah anggota UPPKS

Dari **1.059** anggota kelompok UPPKS, sebanyak **389** Keluarga Pra S dan KS I atau **36,73%**. Tertinggi Kecamatan Danau Teluk **83,33%**, dan terendah Kecamatan Jelutung **7,73%**.

b. Jumlah anggota kelompok berstatus PUS.

Anggota kelompok UPPKS yang status PUS sebanyak **726** terdiri dari anggota kelompok UPPKS yang status PUS ber KB sebanyak **649** atau **89,39%**. Tertinggi Kecamatan Telanaipura, Pelayangan, Danau Teluk Masing-masing **100%** dan terendah Kecamatan Jambi Selatan **58,62%**.

c. Jumlah anggota kelompok UPPKS Pra S dan KS I berstatus PUS.

Dari Jumlah anggota kelompok UPPKS yang berstatus PUS dari keluarga Pra Sejahtera dan Sejahtera I sebanyak **418** dan yang ikut KB **374** pasangan atau **89,47%**, Persentase tertinggi di Kecamatan Pelayangan, Danau Teluk dan Paal Merah masing-masing **100%**, dan terendah **66,67%** di Kecamatan Jambi Timur.

6. Jumlah Kelompok Kegiatan UPPKS Yang Memperoleh/Mengakses Bantuan Modal.

Jumlah kelompok kegiatan UPPKS yang dapat memperoleh/mengakses bantuan modal sebesar Rp. 97.840.000.- yang terdiri dari :

- a. Melalui dana APBN sebanyak 11 kelompok dengan jumlah dana Rp. 55.000.000,-
- b. Melalui dana APBD sebanyak 2 kelompok dengan jumlah dana Rp. 10.000.000,-
- c. Melalui dana KRISTA sebanyak 0 kelompok dengan jumlah dana Rp. 0,-
- d. Melalui dana KUR sebanyak 0 kelompok dengan jumlah dana Rp. 0,-
- e. Melalui dana PNPM sebanyak 0 kelompok dengan jumlah dana Rp. 0,-
- f. Melalui dana lainnya sebanyak 11 kelompok dengan jumlah dana Rp 32.802.000,-

IV. PENUTUP

Melalui laporan umpan balik bulan Juni 2019 ini kami mengharapkan laporan yang masuk dapat tepat waktu, sehingga cakupan data maupun laporannya semakin baik, terutama Kecamatan, FaskesKB, Dokter Praktek Swasta dan Bidan Praktek Swasta dan Jejaring Faskes KB lainnya serta kelurahan, PPKBD, Sub PPKBD, BKB, BKR, BKL dan UPPKS hingga mencapai 100%.

Dengan meningkatnya cakupan laporan pelayanan kontrasepsi dan laporan pengendalian lapangan secara online melalui aplikasi statistik rutin serta ketepatan waktu pelaporan, maka data ulasan umpan balik tersebut dapat dipergunakan sebagai bahan dalam Rapat Pengendalian Program sehingga dapat memberikan gambaran kondisi pencapaian program KKBPK secara lengkap.

Masukan dan saran untuk laporan ini dapat disampaikan melalui ***email b.datainformasi@gmail.com*** Masukan dan saran untuk laporan ini diharapkan dapat meningkatkan kualitas penyajian laporan ini.

V. DAFTAR LAMPIRAN

Tabel 1.	Laporan Berdasarkan Tempat Pelayanan KB
Tabel 2.	Pencapaian Peserta KB Baru per Bulan
Tabel 3.	Pencapaian Peserta KB Baru sampai dengan Bulan
Tabel 4.	Pencapaian Peserta KB Baru KPS dan KS I/Jampersal/Paska Keguguran dan Persalinan
Tabel 5.	Pencapaian Peserta KB Baru KPS dan KS I/Jampersal/Paska Keguguran dan Persalinan sampai dengan Bulan
Tabel 6.	Jumlah Peserta KB Baru JKN Per Bulan
Tabel 7.	Jumlah Peserta KB Baru JKN sampai dengan Bulan
Tabel 8.	Jumlah Peserta KB Baru Komplikasi Berat dan Pencabutan Implant serta IUD per Bulan
Tabel 9.	Jumlah Peserta KB Baru Komplikasi Berat dan Pencabutan Implant serta IUD sampai dengan Bulan
Tabel 10.	Jumlah Peserta KB Ganti Cara Per Bulan
Tabel 11.	Jumlah Peserta KB Ganti Cara Sampai dengan Bulan
Tabel 12.	Jumlah Peserta Pelayanan Kontrasepsi Ulang Per Bulan
Tabel 13.	Jumlah Peserta Pelayanan Kontrasepsi Ulang Sampai dengan Bulan
Tabel 14.	Jumlah Peserta KB Ulang JKN Per Bulan
Tabel 15.	Jumlah Peserta KB Ulang JKN Sampai dengan Bulan
Tabel 16.	Jumlah Peserta PUS Bukan Peserta KB dan UNMET NEED
Tabel 17.	Jumlah Peserta KB AKtif
Tabel 18.	Jumlah Pembinaan Ketahanan Keluarga Barela
Tabel 19.	Jumlah Pembinaan Ketahanan Keluarga PIK RM
Tabel 20.	Jumlah Pembinaan Kesejahteraan Keluarga UPPPKS
Tabel 21.	Jumlah Pembinaan Kesejahteraan Keluarga (sumber modal)

LAMPIRAN

**LAPORAN BERDASARKAN TEMPAT PELAYANAN
PER KECAMATAN
BULAN : JUNI 2019**

Tabel. 1

NO	KECAMATAN	KKB PEMERINTAH			KKB SWASTA			PRAKTIK DOKTER			PRAKTIK BIDAN MANDIRI			JEJARING LAINNYA		
		ADA	LAPOR	%	ADA	LAPOR	%	ADA	LAPOR	%	ADA	LAPOR	%	ADA	LAPOR	%
1	2	3	4	5	6	7	8	9	10	11	12	13	14	15	16	17
1	Telanaipura	3	3	100	0	0	0,00	0	0	0,00	1	1	100,00	4	4	100,00
2	Jambi Selatan	3	3	100	1	1	100,00	0	0	0,00	0	0	0,00	4	4	100,00
3	Jambi Timur	4	4	100	3	3	100,00	1	1	100,00	0	0	0,00	6	6	100,00
4	Pasar Jambi	1	1	100	2	2	100,00	0	0	0,00	0	0	0,00	1	1	100,00
5	Pelayangan	1	1	100	0	0	0,00	0	0	0,00	0	0	0,00	3	3	100,00
6	Danau Teluk	2	2	100	0	0	0,00	0	0	0,00	1	1	100,00	2	2	100,00
7	Kota Baru	2	2	100	4	4	100,00	0	0	0,00	4	4	100,00	4	4	100,00
8	Jelutung	2	2	100	1	1	100,00	0	0	0,00	0	0	0,00	4	4	100,00
9	Alam Barajo	3	3	100	3	3	100,00	0	0	0,00	0	0	0,00	5	5	100,00
10	Danau Sipin	1	1	100	3	3	100,00	0	0	0,00	0	0	0,00	5	5	100,00
11	Paal Merah	4	4	100	2	2	100,00	0	0	0,00	0	0	0,00	4	4	100,00
KOTA JAMBI		26	26	100	19	19	100,00	1	1	100,00	6	6	100,00	42	42	100,00

PENCAPAIAN PESERTA KB BARU
BERDASARKAN TEMPAT PELAYANAN PERKECAMATAN DALAM KOTA JAMBI
BULAN : JUNI 2019

TABEL :2

NO	KECAMATAN	TEMPAT PELAYANAN	MIX KONTRASEPSI							JUMLAH	PPM	PSRT KB MKJP	KB PRIA
			IUD	MOW	MOP	KDM	IMPL	SUNTIK KB	PIL KB				
1	2	3	4	5	6	7	8	9	10	11	12	13	14
1	TELANAIPURA	KKB Pemerintah	2	-	-	-	4	5	-	11	118	6	-
		KKB Swasta	-	-	-	-	-	-	-	-		-	-
		DPS	-	-	-	-	-	-	-	-		-	-
		BPS	2	-	-	6	2	95	24	129		4	6
		Lainnya	-	-	-	-	-	-	-	-		-	-
		Jumlah	4	-	-	6	6	100	24	140	118,73	10	6
2	JAMBI SELATAN	KKB Pemerintah	2	-	-	-	-	2	-	4	126	2	-
		KKB Swasta	-	-	-	-	-	-	-	-		-	-
		DPS	-	-	-	-	-	-	-	-		-	-
		BPS	-	-	-	-	-	-	-	-		-	-
		Lainnya	-	-	-	-	-	-	-	-		-	-
		Jumlah	2	-	-	-	-	2	-	4	3,17	2	-
3	JAMBI TIMUR	KKB Pemerintah	2	8	-	2	3	10	6	31	130	13	2
		KKB Swasta	-	-	-	-	-	-	-	-		-	-
		DPS	-	-	-	-	-	-	-	-		-	-
		BPS	-	-	-	-	-	5	-	5		-	-
		Lainnya	-	-	-	-	-	5	3	8		-	-
		Jumlah	2	8	-	2	3	20	9	44	33,87	13	2
4	PASAR JAMBI	KKB Pemerintah	1	-	-	-	-	2	-	3	33	1	-
		KKB Swasta	-	-	-	1	-	6	-	7		-	1
		DPS	-	9	-	-	-	-	-	9		9	-
		BPS	-	-	-	-	-	-	-	-		-	-
		Lainnya	-	-	-	-	-	1	-	1		-	-
		Jumlah	1	9	-	1	-	9	-	20	60,15	10	1
5	PELAYANGAN	KKB Pemerintah	-	-	-	-	-	7	-	7	42	-	-
		KKB Swasta	-	-	-	-	-	-	-	-		-	-
		DPS	-	-	-	-	-	-	-	-		-	-
		BPS	-	-	-	-	-	5	-	5		-	-
		Lainnya	2	-	-	-	-	3	-	5		2	-
		Jumlah	2	-	-	-	-	15	-	17	40,08	2	-
6	DANAU TELUK	KKB Pemerintah	-	-	-	-	2	5	-	7	33	2	-
		KKB Swasta	-	-	-	-	-	-	-	-		-	-
		DPS	-	-	-	-	-	-	-	-		-	-
		BPS	-	-	-	-	-	7	-	7		-	-
		Lainnya	-	-	-	-	-	2	-	2		-	-
		Jumlah	-	-	-	-	2	14	-	16	48,00	2	-

TABEL 2 LANJUTAN

NO	KECAMATAN	TEMPAT PELAYANAN	MIX KONTRASEPSI							JUMLAH	PPM	PSRT KB MKJP	KB PRIA
			IUD	MOW	MOP	KDM	IMPL	SUNTIK KB	PIL KB				
1	2	3	4	5	6	7	8	9	10	11	12	13	14
7	KOTA BARU	KKB Pemerintah	-	-	-	-	1	-	-	1	163	1	-
		KKB Swasta	-	-	-	-	-	-	-	-		-	-
		DPS	-	-	-	-	-	-	-	-		-	-
		BPS	-	-	-	-	-	2	-	2		-	-
		Lainnya	-	-	-	-	-	-	-	-		-	-
		Jumlah	-	-	-	-	1	2	-	3	1,85	1	-
8	JELUTUNG	KKB Pemerintah	-	-	-	1	-	4	1	6	135	-	1
		KKB Swasta	-	-	-	-	-	-	-	-		-	-
		DPS	-	-	-	-	-	-	-	-		-	-
		BPS	-	-	-	-	-	-	-	-		-	-
		Lainnya	-	-	-	-	-	2	-	2		-	-
		Jumlah	-	-	-	1	-	6	1	8	5,95	-	1
9	ALAM BARAJO	KKB Pemerintah	-	1	-	-	-	-	-	1	206	1	-
		KKB Swasta	-	-	-	-	-	-	-	-		-	-
		DPS	-	-	-	-	-	-	-	-		-	-
		BPS	-	-	-	-	-	-	-	-		-	-
		Lainnya	-	-	-	-	-	-	-	-		-	-
		Jumlah	-	1	-	-	-	-	-	1	0,49	1	-
10	DANAU SIPIN	KKB Pemerintah	3	-	-	-	1	12	2	18	100	4	-
		KKB Swasta	4	14	-	-	-	3	-	21		18	-
		DPS	-	-	-	-	-	-	-	-		-	-
		BPS	1	-	-	-	-	4	-	5		1	-
		Lainnya	-	-	-	-	-	8	2	10		-	-
		Jumlah	8	14	-	-	1	27	4	54	53,87	23	-
11	PAAL MERAH	KKB Pemerintah	-	-	-	-	2	7	1	10	233	2	-
		KKB Swasta	-	-	-	-	-	-	-	-		-	-
		DPS	-	-	-	-	-	-	-	-		-	-
		BPS	-	-	-	-	1	13	-	14		1	-
		Lainnya	-	-	-	-	-	1	-	1		-	-
		Jumlah	-	-	-	-	3	21	1	25	10,72	3	-
	KOTA JAMBI	KKB Pemerintah	10	9	-	3	13	54	10	99	1319	32	3
		KKB Swasta	4	14	-	1	-	9	-	28		18	1
		DPS	-	9	-	-	-	-	-	9		9	-
		BPS	3	-	-	6	3	131	24	167		6	6
		Lainnya	2	-	-	-	-	22	5	29		2	-
		Jumlah	19	32	-	10	16	216	39	332	25,17	67	10

PENCAPAIAN PESERTA KB BARU

BERDASARKAN TEMPAT PELAYANAN PERKECAMATAN DALAM KOTA JAMBI
BULAN : S/D JUNI 2019

TABEL : 3

NO	KECAMATAN	TEMPAT PELAYANAN	MIX KONTRASEPSI							JUMLAH	% PPM	PSRT KB MKJP	KB PRIA
			IUD	MOW	MOP	KDM	IMPL	SUNTIK KB	PIL KB				
1	2	4	5	6	7	8	9	10	11	13	14	15	16
1	TELANAIPURA	PPM	143	43	1	66	76	927	158	1.414		263	67
		KKB Pemerintah	61	14	-	12	27	44	21	179		102	12
		KKB Swasta	-	-	-	-	-	-	-	-		-	-
		DPS	-	-	-	1	-	3	5	9		-	1
		BPS	9	-	-	48	7	526	153	743		16	48
		Lainnya	12	-	-	-	7	10	6	35		19	-
		Jumlah	82	14	-	61	41	583	185	966	68,32	137	61
2	JAMBI SELATAN	PPM	76	58	-	271	60	509	541	1.515		194	271
		KKB Pemerintah	10	-	-	-	13	18	7	48		23	-
		KKB Swasta	-	36	-	-	-	-	-	36		36	-
		DPS	-	-	-	-	-	-	-	-		-	-
		BPS	-	-	-	12	-	30	19	61		-	12
		Lainnya	-	-	-	-	-	-	-	-		-	-
		Jumlah	10	36	-	12	13	48	26	145	9,57	59	12
3	JAMBI TIMUR	PPM	67	74	-	52	57	991	317	1.558		198	52
		KKB Pemerintah	32	57	1	40	31	143	69	373		121	41
		KKB Swasta	-	-	-	-	-	10	15	25		-	-
		DPS	-	-	-	-	-	-	-	-		-	-
		BPS	-	-	-	-	-	70	38	108		-	-
		Lainnya	-	-	-	-	2	54	20	76		2	-
		Jumlah	32	57	1	40	33	277	142	582	37,36	123	41
4	PASAR JAMBI	PPM	28	24	-	22	22	227	77	400		74	22
		KKB Pemerintah	4	4	-	-	2	30	8	48		10	-
		KKB Swasta	-	3	-	4	-	13	-	20		3	4
		DPS	3	20	-	-	3	1	-	27		26	-
		BPS	-	-	-	-	2	3	-	5		2	-
		Lainnya	-	-	-	-	-	9	4	13		-	-
		Jumlah	7	27	-	4	7	56	12	113	28,25	41	4
5	PELAYANGAN	PPM	10	1	1	46	128	207	116	509		140	47
		KKB Pemerintah	-	-	-	3	-	23	2	28		-	3
		KKB Swasta	-	-	-	-	-	-	-	-		-	-
		DPS	-	-	-	-	-	-	-	-		-	-
		BPS	-	-	-	-	-	39	10	49		-	-
		Lainnya	2	-	-	-	-	18	10	30		2	-
		Jumlah	2	-	-	3	-	80	22	107	21,02	2	3
6	DANAU TELUK	PPM	10	8	-	8	7	308	59	400		25	8
		KKB Pemerintah	-	-	-	2	4	15	2	23		4	2
		KKB Swasta	-	-	-	-	-	-	-	-		-	-
		DPS	-	-	-	-	-	-	-	-		-	-
		BPS	-	-	-	-	-	37	-	37		-	-
		Lainnya	-	-	-	-	-	5	1	6		-	-
		Jumlah	-	-	-	2	4	57	3	66	16,50	4	2

TABEL 3 LANJUTAN

NO	KECAMATAN	TEMPAT PELAYANAN	MIX KONTRASEPSI							JUMLAH	% PPM	PSRT KB MKJP	KB PRIA
			IUD	MOW	MOP	KDM	IMPL	SUNTIK KB	PIL KB				
1	2	4	5	6	7	8	9	10	11	13	14	15	16
7	KOTA BARU	PPM	146	73	1	103	97	959	573	1.952		317	104
		KKB Pemerintah	13	5	1	2	17	272	23	333		36	3
		KKB Swasta	-	-	-	-	-	-	-	-		-	-
		DPS	-	-	-	-	-	-	-	-		-	-
		BPS	2	-	-	-	1	24	8	35		3	-
		Lainnya	4	-	-	3	14	5	6	32		18	3
		Jumlah	19	5	1	5	32	301	37	400	20,49	57	6
8	JELUTUNG	PPM	80	125	-	71	63	905	370	1.614		268	71
		KKB Pemerintah	2	-	-	1	2	58	28	91		4	1
		KKB Swasta	-	-	-	-	-	-	-	-		-	-
		DPS	-	-	-	-	-	2	-	2		-	-
		BPS	-	-	-	-	-	15	5	20		-	-
		Lainnya	-	-	-	-	-	20	1	21		-	-
		Jumlah	2	-	-	1	2	95	34	134	8,30	4	1
9	ALAM BARAJO	PPM	195	121	1	132	113	1.092	813	2.467		430	133
		KKB Pemerintah	6	30	-	-	-	9	8	53		36	-
		KKB Swasta	-	-	-	-	-	-	-	-		-	-
		DPS	-	-	-	-	-	-	-	-		-	-
		BPS	-	-	-	-	-	2	-	2		-	-
		Lainnya	-	-	-	-	-	2	1	3		-	-
		Jumlah	6	30	-	-	-	13	9	58	2,35	36	-
10	DANAU SIPIN	PPM	79	31	-	27	43	814	209	1.203		153	27
		KKB Pemerintah	16	-	-	7	11	86	12	132		27	7
		KKB Swasta	34	71	-	3	-	12	-	120		105	3
		DPS	-	-	-	-	-	-	-	-		-	-
		BPS	4	-	-	1	-	17	-	22		4	1
		Lainnya	-	-	-	-	8	33	6	47		8	-
		Jumlah	54	71	-	11	19	148	18	321	26,68	144	11
11	PAAL MERAH	PPM	107	48	1	82	193	1.701	667	2.799		349	83
		KKB Pemerintah	6	-	-	5	14	103	40	168		20	5
		KKB Swasta	-	-	-	-	-	-	-	-		-	-
		DPS	-	-	-	6	-	28	14	48		-	6
		BPS	1	-	-	1	4	70	20	96		5	1
		Lainnya	-	-	-	1	-	16	8	25		-	1
		Jumlah	7	-	-	13	18	217	82	337	12,04	25	13
	KOTA JAMBI	PPM	940	606	5	880	859	8.640	3.900	15.830		2.410	885
		KKB Pemerintah	149	119	2	72	121	792	214	1.469		383	74
		KKB Swasta	34	110	-	7	-	35	15	201		144	7
		DPS	3	20	-	7	3	34	19	86		26	7
		BPS	16	-	-	62	14	831	253	1.176		30	62
		Lainnya	18	-	-	4	31	170	62	285		49	4
		Jumlah	220	249	2	152	169	1.862	563	3.217	20,32	632	154

TABEL 4

NO			KECAMATAN	PRA KS DAN KS I							JUMLAH	% DARI PB	PSRT KB MKJP	KB PRIA	PASCA PERSALINAN								JUMLAH	% DARI PB	PSRT KB MKJP	KB PRIA	PASCA KEGUGURAN								JUMLAH	% DARI PB	PSRT KB MKJP	KB PRIA
				IUD	MOW	MOP	KDM	IMPL	SUNTIK KB	PIL KB					IUD	MOW	MOP	KDM	IMPL	SUNTIK KB	PIL KB	IUD					MOW	MOP	KDM	IMPL	SUNTI K KB	PIL KB	IUD	MOW				
1	2	3	4	5	6	7	8	9	10	11	12	13	14	15	16	17	18	19	20	21	22	23	24	25	26	27	28	29	30	31	32	33	34	35	36			
1	TELANAI PURA	KKB Pemerintah	1	-	-	-	3	4	-	8	72,7	4	-	4	4	-	-	3	4	-	15	136,4	11	-	-	-	-	-	-	-	-	-	-	-				
		KKB Swasta	-	-	-	-	-	-	-	-	-	-	-	-	-	-	-	-	-	-	-	-	-	-	-	-	-	-	-	-	-	-	-	-				
		Praktik Dokter	-	-	-	-	-	-	-	-	-	-	-	-	-	-	-	-	-	-	-	-	-	-	-	-	-	-	-	-	-	-	-	-				
		Praktik Bidan Mandiri	1			4	1	95	22	123	95,3	2	4	2			4	2	93	24	125	96,9	4	4	-			-	-	-	-	-	-	-	-			
		Lainnya	-			-	-	5	-	5	-	-	-	-			-	-	-	-	-	-	-	-	-			-	-	-	-	-	-	-	-			
		Jumlah	2	-	-	4	4	104	22	136	97,1	6	4	6	4	-	4	5	97	24	140	100,0	15	4	-	-	-	-	-	-	-	-	-	-	-	-		
2	JAMBI SELATAN	KKB Pemerintah	-	-	-	-	-	-	-	-	-	-	-	-	-	-	4	-	2	-	6	150,0	-	4	-	-	-	-	-	-	-	-	-	-				
		KKB Swasta	-	-	-	-	-	-	-	-	-	-	-	-	-	-	-	-	-	-	-	-	-	-	-	-	-	-	-	-	-	-	-	-				
		Praktik Dokter	-	-	-	-	-	-	-	-	-	-	-	-	-	-	-	-	-	-	-	-	-	-	-	-	-	-	-	-	-	-	-	-				
		Praktik Bidan Mandiri	-			-	-	-	-	-	-	-	-	-			-	-	-	-	-	-	-	-	-			-	-	-	-	-	-	-				
		Lainnya	-			-	-	-	-	-	-	-	-	-			-	-	-	-	-	-	-	-	-			-	-	-	-	-	-	-				
		Jumlah	-	-	-	-	-	-	-	-	-	-	-	-	-	-	4	-	2	-	6	1,5	-	4	-	-	-	-	-	-	-	-	-	-	-			
3	JAMBI TIMUR	KKB Pemerintah	-	-	-	-	-	-	-	-	-	-	-	2	6	-	2	3	10	6	29	93,5	11	2	-	2	-	-	-	-	-	2	6,5	2	-			
		KKB Swasta	-	-	-	-	-	-	-	-	-	-	-	-	-	-	-	-	-	-	-	-	-	-	-	-	-	-	-	-	-	-	-	-				
		Praktik Dokter	-	-	-	-	-	-	-	-	-	-	-	-	-	-	-	-	-	-	-	-	-	-	-	-	-	-	-	-	-	-	-	-				
		Praktik Bidan Mandiri	-			-	-	-	-	-	-	-	-	-			-	-	5	-	5	100,0	-	-	-			-	-	-	-	-	-	-	-			
		Lainnya	-			-	-	-	-	-	-	-	-	-			-	-	5	3	8	100,0	-	-	-			-	-	-	-	-	-	-	-			
		Jumlah	-	-	-	-	-	-	-	-	-	-	-	-	2	6	-	2	3	20	9	42	95,5	11	2	-	2	-	-	-	-	-	2	4,5	2	-		
4	PASAR JAMBI	KKB Pemerintah	1	-	-	-	-	3	-	4	133,3	1	-	-	-	-	-	-	1	-	1	33,3	-	-	-	-	-	-	-	-	-	-	-	-				
		KKB Swasta	-	-	-	-	-	-	-	-	-	-	-	-	-	-	-	-	-	-	-	-	-	-	-	-	-	-	-	-	-	-	-	-				
		Praktik Dokter	-	-	-	-	-	-	-	-	-	-	-	-	9	-	-	-	-	-	-	9	100,0	9	-	-	-	-	-	-	-	-	-	-	-			
		Praktik Bidan Mandiri	-			-	-	-	-	-	-	-	-	-			-	-	-	-	-	-	-	-	-			-	-	-	-	-	-	-				
		Lainnya	-			-	-	-	-	-	-	-	-	-			-	-	-	-	-	-	-	-	-			-	-	-	-	-	-	-				
		Jumlah	1	-	-	-	-	3	-	4	20,0	1	-	-	9	-	-	-	-	1	-	10	50,0	9	-	-	-	-	-	-	-	-	-	-	-			
5	PELAYANGAN	KKB Pemerintah	-	-	-	-	-	7	-	7	100,0	-	-	-	-	-	-	-	7	-	7	100,0	-	-	-	-	-	-	-	-	-	-	-	-				
		KKB Swasta	-	-	-	-	-	-	-	-	-	-	-	-	-	-	-	-	-	-	-	-	-	-	-	-	-	-	-	-	-	-	-	-				
		Praktik Dokter	-	-	-	-	-	-	-	-	-	-	-	-	-	-	-	-	-	-	-	-	-	-	-	-	-	-	-	-	-	-	-	-				
		Praktik Bidan Mandiri	-			-	-	5	-	5	100,0	-	-	-			-	-	5	-	5	100,0	-	-	-			-	-	-	-	-	-	-	-			
		Lainnya	2			-	-	3	-	5	100,0	2	-	2			-	-	3	-	5	100,0	2	-	-			-	-	-	-	-	-	-	-			
		Jumlah	2	-	-	-	-	15	-	17	100,0	2	-	2	-	-	-	-	15	-	17	100,0	2	-	-	-	-	-	-	-	-	-	-	-	-			
6	DANAU TELUK	KKB Pemerintah	-	-	-	-	-	-	-	-	-	-	-	-	-	-	-	-	-	-	-	-	-	-	-	-	-	-	-	-	-	-	-					
		KKB Swasta	-	-	-	-	-	-	-	-	-	-	-	-	-	-	-	-	-	-	-	-	-	-	-	-	-	-	-	-	-	-	-	-				
		Praktik Dokter	-	-	-	-	-	-	-	-	-	-	-	-	-	-	-	-	-	-	-	-	-	-	-	-	-	-	-	-	-	-	-	-				
		Praktik Bidan Mandiri	-			-	-	-	-	-	-	-	-	-			-	-	-	-	-	-	-	-	-			-	-	-	-	-	-	-				
		Lainnya	-			-	-	-	-	-	-	-	-	-			-	-	-	-	-	-	-	-	-			-	-	-	-	-	-	-				
		Jumlah	-	-	-	-	-	-	-	-	-	-	-	-	-	-	-	-	-	-	-	-	-	-	-	-	-	-	-	-	-	-	-	-				

TABEL 4 LANJUTAN

NO	KECAMATAN		PRA KS DAN KS I							JUMLAH	% DARI PB	PSRT KB MKJP	KB PRIA	PASCA PERSALINAN								JUMLAH	% DARI PB	PSRT KB MKJP	KB PRIA	PASCA KEGUGURAN								JUMLAH	% DARI PB	PSRT KB MKJP	KB PRIA
			IUD	MOW	MOP	KDM	IMPL	SUNTIK KB	PIL KB					IUD	MOW	MOP	KDM	IMPL	SUNTIK KB	PIL KB	IUD					MOW	MOP	KDM	IMPL	SUNTIK KB	PIL KB						
1	2	3	4	5	6	7	8	9	10	11	12	13	14	15	16	17	18	19	20	21	22	23	24	25	26	27	28	29	30	31	32	33	34	35	36		
7	KOTA BARU	KKB Pemerintah	-	-	-	-	-	-	-	-	-	-	-	-	-	-	-	1	-	-	1	100,0	1	-	-	-	-	-	-	-	-	-	-	-	-		
		KKB Swasta	-	-	-	-	-	-	-	-	-	-	-	-	-	-	-	-	-	-	-	-	-	-	-	-	-	-	-	-	-	-	-	-	-		
		Praktik Dokter	-	-	-	-	-	-	-	-	-	-	-	-	-	-	-	-	-	-	-	-	-	-	-	-	-	-	-	-	-	-	-	-	-		
		Praktik Bidan Mandiri	-	-	-	-	-	1	-	1	50,0	-	-	-	-	-	-	-	-	2	-	2	100,0	-	-	-	-	-	-	-	-	-	-	-	-	-	
		Lainnya	-	-	-	-	-	-	-	-	-	-	-	-	-	-	-	-	-	-	-	-	-	-	-	-	-	-	-	-	-	-	-	-	-		
		Jumlah	-	-	-	-	-	1	-	1	33,3	-	-	-	-	-	-	-	1	2	-	3	100,0	1	-	-	-	-	-	-	-	-	-	-	-	-	
8	JELUTUNG	KKB Pemerintah	-	-	-	-	-	-	-	-	-	-	-	-	-	-	1	-	4	1	6	100,0	-	1	-	-	-	-	-	-	-	-	-	-	-		
		KKB Swasta	-	-	-	-	-	-	-	-	-	-	-	-	-	-	-	-	-	-	-	-	-	-	-	-	-	-	-	-	-	-	-	-	-		
		Praktik Dokter	-	-	-	-	-	-	-	-	-	-	-	-	-	-	-	-	-	-	-	-	-	-	-	-	-	-	-	-	-	-	-	-	-		
		Praktik Bidan Mandiri	-	-	-	-	-	-	-	-	-	-	-	-	-	-	-	-	-	-	-	-	-	-	-	-	-	-	-	-	-	-	-	-	-		
		Lainnya	-	-	-	-	-	-	-	-	-	-	-	-	-	-	-	-	-	2	-	2	100,0	-	-	-	-	-	-	-	-	-	-	-	-	-	
		Jumlah	-	-	-	-	-	-	-	-	-	-	-	-	-	-	-	1	-	6	1	8	100,0	-	1	-	-	-	-	-	-	-	-	-	-	-	
9	ALAM BARAJO	KKB Pemerintah	-	-	-	-	-	-	-	-	-	-	-	-	1	-	-	-	-	-	1	100,0	1	-	-	-	-	-	-	-	-	-	-	-	-		
		KKB Swasta	-	-	-	-	-	-	-	-	-	-	-	-	-	-	-	-	-	-	-	-	-	-	-	-	-	-	-	-	-	-	-	-	-		
		Praktik Dokter	-	-	-	-	-	-	-	-	-	-	-	-	-	-	-	-	-	-	-	-	-	-	-	-	-	-	-	-	-	-	-	-	-		
		Praktik Bidan Mandiri	-	-	-	-	-	-	-	-	-	-	-	-	-	-	-	-	-	-	-	-	-	-	-	-	-	-	-	-	-	-	-	-	-		
		Lainnya	-	-	-	-	-	-	-	-	-	-	-	-	-	-	-	-	-	-	-	-	-	-	-	-	-	-	-	-	-	-	-	-	-		
		Jumlah	-	-	-	-	-	-	-	-	-	-	-	-	-	1	-	-	-	-	-	1	100,0	1	-	-	-	-	-	-	-	-	-	-	-	-	
10	DANAU SIPIN	KKB Pemerintah	3	-	-	-	1	12	2	18	100,0	4	-	3	-	-	-	-	12	1	16	88,9	3	-	-	-	-	-	1	-	1	2	11,1	1	-		
		KKB Swasta	-	-	-	-	-	-	-	-	-	-	-	-	10	-	-	-	-	-	10	47,6	10	-	-	-	-	-	-	-	-	-	-	-	-		
		Praktik Dokter	-	-	-	-	-	-	-	-	-	-	-	-	-	-	-	-	-	-	-	-	-	-	-	-	-	-	-	-	-	-	-	-	-		
		Praktik Bidan Mandiri	-	-	-	-	-	-	-	-	-	-	-	-	-	-	-	-	1	-	1	20,0	-	-	-	-	-	-	-	-	-	-	-	-	-		
		Lainnya	-	-	-	-	-	2	2	4	40,0	-	-	-	-	-	-	-	1	-	1	10,0	-	-	-	-	-	-	-	-	-	-	-	-	-		
		Jumlah	3	-	-	-	1	14	4	22	40,7	4	-	3	10	-	-	-	14	1	28	51,9	13	-	-	-	-	-	1	-	1	2	3,7	1	-		
11	PAAL MERAH	KKB Pemerintah	-	-	-	-	-	-	-	-	-	-	-	-	-	-	-	2	8	1	11	110,0	2	-	-	-	-	-	-	-	-	-	-	-	-		
		KKB Swasta	-	-	-	-	-	-	-	-	-	-	-	-	-	-	-	-	-	-	-	-	-	-	-	-	-	-	-	-	-	-	-	-	-		
		Praktik Dokter	-	-	-	-	-	-	-	-	-	-	-	-	-	-	-	-	-	-	-	-	-	-	-	-	-	-	-	-	-	-	-	-	-		
		Praktik Bidan Mandiri	-	-	-	-	-	-	-	-	-	-	-	-	-	-	-	-	-	-	-	-	-	-	-	-	-	-	-	-	-	-	-	-	-		
		Lainnya	-	-	-	-	-	-	-	-	-	-	-	-	-	-	-	-	-	1	-	1	100,0	-	-	-	-	-	-	-	-	-	-	-	-		
		Jumlah	-	-	-	-	-	-	-	-	-	-	-	-	-	-	-	-	2	9	1	12	48,0	2	-	-	-	-	-	-	-	-	-	-	-	-	
	KOTA JAMBI	KKB Pemerintah	5	-	-	-	4	26	2	37	37,4	9	-	9	11	-	7	9	48	9	93	93,9	29	7	-	2	-	-	1	-	1	4	4,0	3	-		
		KKB Swasta	-	-	-	-	-	-	-	-	-	-	-	-	10	-	-	-	-	-	10	35,7	10	-	-	-	-	-	-	-	-	-	-	-	-		
		Praktik Dokter	-	-	-	-	-	-	-	-	-	-	-	-	9	-	-	-	-	-	9	100,0	9	-	-	-	-	-	-	-	-	-	-	-	-		
		Praktik Bidan Mandiri	1	-	-	4	1	101	22	129	77,2	2	4	2	-	-	4	2	106	24	138	82,6	4	4	-	-	-	-	-	-	-	-	-	-	-	-	
		Lainnya	2	-	-	-	-	10	2	14	48,3	2	-	2	-	-	-	-	12	3	17	58,6	2	-	-	-	-	-	-	-	-	-	-	-	-		
		Jumlah	8	-	-	4	5	137	26	180	54,2	13	4	13	30	-	11	11	166	36	267	80,4	54	11	-	2	-	-	1	-	1	4	1,2	3	-		

TABEL 5

No			Kecamatan		PRA KS DAN KS I											PASCA PERSALINAN																PASCA KEGUGURAN																			
					IUD	MOW	MOP	KDM	IMPL	SUNTIK KB	PIL KB					IUD	MOW	MOP	KDM	IMPL	SUNTIK KB	PIL KB	IUD									MOW	MOP	KDM	IMPL	SUNTI K KB	PIL KB														
					1	2	3	4	5	6	7	8	9	10	11	12	13	14	15	16	17	18	19	20	21	22	23	24	25	26	27	28	29	30	31	32	33	34	35	36											
1	TELANAI PURA	KKB Pemerintah	36	-	-	8	18	33	15	110	61,5	54	8	46	9	-	8	20	37	15	135	75,4	75	8	-	-	-	-	-	-	-	1	1	0,6	-	-															
		KKB Swasta	-	-	-	-	-	-	-	-	-	-	-	-	-	-	-	-	-	-	-	-	-	-	-	-	-	-	-	-	-	-	-	-																	
		Praktik Dokter	-	-	-	-	-	1	1	2	22,2	-	-	-	-	-	-	-	2	-	2	22,2	-	-	-	-	-	-	-	-	-	-	-	-	-																
		Praktik Bidan Mandiri	4	-	-	42	4	390	119	559	75,2	8	42	8	-	-	43	6	489	143	689	92,7	14	43	-	-	-	-	-	-	-	-	-	-	-																
		Lainnya	11	-	-	1	7	15	5	39	111,4	18	1	11	-	-	-	7	11	4	33	94,3	18	-	-	-	-	-	-	-	-	-	-	-	-																
		Jumlah	51	-	-	51	29	439	140	710	73,5	80	51	65	9	-	51	33	539	162	859	88,9	107	51	-	-	-	-	-	-	-	1	1	0,1	-	-															
		2	JAMBI SELATAN	KKB Pemerintah	-	-	-	-	-	-	2	2	4,2	-	-	3	-	-	14	15	18	5	55	114,6	18	14	-	-	-	1	-	-	1	2	4,2	-	1														
KKB Swasta	-			-	-	-	-	-	-	-	-	-	-	18	-	-	-	-	-	18	50,0	18	-	-	-	-	-	-	-	-	-	-	-	-																	
Praktik Dokter	-			-	-	-	-	-	-	-	-	-	-	-	-	-	-	-	-	-	-	-	-	-	-	-	-	-	-	-	-	-	-	-																	
Praktik Bidan Mandiri	-			-	-	-	-	-	-	-	-	-	-	-	-	-	-	2	-	-	2	3,3	2	-	-	-	-	-	-	-	-	-	-	-																	
Lainnya	-			-	-	-	-	-	-	-	-	-	-	-	-	-	-	-	-	-	-	-	-	-	-	-	-	-	-	-	-	-	-	-																	
Jumlah	-			-	-	-	-	-	2	2	1,4	-	-	3	18	-	14	17	18	5	75	51,7	38	14	-	-	-	1	-	-	1	2	1,4	-	1																
3	JAMBI TIMUR			KKB Pemerintah	-	-	-	-	-	3	6	9	2,4	-	-	28	52	1	37	31	143	69	361	96,8	112	38	5	5	-	19	-	-	-	29	7,8	10	19														
		KKB Swasta	-	-	-	-	-	-	-	-	-	-	-	-	-	-	-	-	-	-	-	-	-	-	-	-	-	-	-	-	-	-	-	-																	
		Praktik Dokter	-	-	-	-	-	-	-	-	-	-	-	-	-	-	-	-	-	-	-	-	-	-	-	-	-	-	-	-	-	-	-	-																	
		Praktik Bidan Mandiri	-	-	-	-	-	-	-	-	-	-	-	-	-	-	-	-	70	43	113	104,6	-	-	-	-	-	-	-	-	-	-	-	-	-																
		Lainnya	-	-	-	-	-	-	-	-	-	-	-	-	-	-	-	2	52	23	77	101,3	2	-	-	-	-	-	-	-	-	-	-	-	-																
		Jumlah	-	-	-	-	-	3	6	9	1,5	-	-	28	52	1	37	33	265	135	551	94,7	114	38	5	5	-	19	-	-	-	29	5,0	10	19																
		4	PASAR JAMBI	KKB Pemerintah	2	-	-	4	4	27	7	44	91,7	6	4	1	4	-	-	1	1	-	7	14,6	6	-	-	-	-	-	-	-	-	-	-	-															
KKB Swasta	-			-	-	-	-	-	-	-	-	-	-	-	3	-	-	-	-	-	3	15,0	3	-	-	-	-	-	-	-	-	-	-	-																	
Praktik Dokter	-			-	-	-	-	-	-	-	-	-	-	1	16	-	-	-	-	-	17	63,0	17	-	-	-	-	-	-	-	-	-	-	-																	
Praktik Bidan Mandiri	-			-	-	-	-	-	-	-	-	-	1	-	-	-	-	-	-	1	20,0	1	-	-	-	-	-	-	-	-	-	-	-	-																	
Lainnya	-			-	-	-	-	4	1	5	38,5	-	-	-	-	-	-	-	1	-	1	7,7	-	-	-	-	-	-	-	-	-	-	-	-																	
Jumlah	2			-	-	4	4	31	8	49	43,4	6	4	3	23	-	-	1	2	-	29	25,7	27	-	-	-	-	-	-	-	-	-	-	-																	
5	PELAYANGAN			KKB Pemerintah	-	-	-	3	-	23	2	28	100,0	-	3	-	-	-	-	-	23	2	25	89,3	-	-	-	-	-	-	-	-	-	-	-	-															
		KKB Swasta	-	-	-	-	-	-	-	-	-	-	-	-	-	-	-	-	-	-	-	-	-	-	-	-	-	-	-	-	-	-	-	-																	
		Praktik Dokter	-	-	-	-	-	-	-	-	-	-	-	-	-	-	-	-	-	-	-	-	-	-	-	-	-	-	-	-	-	-	-	-																	
		Praktik Bidan Mandiri	-	-	-	-	-	39	10	49	100,0	-	-	-	-	-	-	-	40	4	44	89,8	-	-	-	-	-	-	-	1	1	2,0	-	-																	
		Lainnya	2	-	-	-	-	18	10	30	100,0	2	-	2	-	-	-	-	17	4	23	76,7	2	-	-	-	-	-	-	1	1	3,3	-	-																	
		Jumlah	2	-	-	3	-	80	22	107	100,0	2	3	2	-	-	-	-	80	10	92	86,0	2	-	-	-	-	-	-	2	2	1,9	-	-																	
		6	DANAU TELUK	KKB Pemerintah	-	-	-	-	-	-	-	-	-	-	-	-	-	-	-	-	-	-	-	-	-	-	-	-	-	-	-	-	-	-	-																
KKB Swasta	-			-	-	-	-	-	-	-	-	-	-	-	-	-	-	-	-	-	-	-	-	-	-	-	-	-	-	-	-	-	-																		
Praktik Dokter	-			-	-	-	-	-	-	-	-	-	-	-	-	-	-	-	-	-	-	-	-	-	-	-	-	-	-	-	-	-	-																		
Praktik Bidan Mandiri	-			-	-	-	-	-	-	-	-	-	-	-	-	-	-	-	-	-	-	-	-	-	-	-	-	-	-	-	-	-	-																		
Lainnya	-			-	-	-	-	-	-	-	-	-	-	-	-	-	-	-	-	-	-	-	-	-	-	-	-	-	-	-	-	-	-																		
Jumlah	-			-	-	-	-	-	-	-	-	-	-	-	-	-	-	-	-	-	-	-	-	-	-	-	-	-	-	-	-	-	-																		

TABEL 5 LANJUTAN

NO	KECAMATAN		PRA KS DAN KS I							JUMLAH	% DARI PB	PSRT KB MKJP	KB PRIA	PASCA PERSALINAN							JUMLAH	% DARI PB	PSRT KB MKJP	KB PRIA	PASCA KEGUGURAN							JUMLAH	% DARI PB	PSRT KB MKJP	KB PRIA
			IUD	MOW	MOP	KDM	IMPL	SUNTIK KB	PIL KB					IUD	MOW	MOP	KDM	IMPL	SUNTIK KB	PIL KB					IUD	MOW	MOP	KDM	IMPL	SUNTI K KB	PIL KB				
1	2	3	4	5	6	7	8	9	10	11	12	13	14	15	16	17	18	19	20	21	22	23	24	25	26	27	28	29	30	31	32	33	34	35	36
7	KOTA BARU	KKB Pemerintah	-	-	-	-	-	-	-	-	-	-	-	5	1	-	1	4	12	2	25	7,5	10	1	-	-	-	-	-	-	-	-	-	-	
		KKB Swasta	-	-	-	-	-	-	-	-	-	-	-	-	-	-	-	-	-	-	-	-	-	-	-	-	-	-	-	-	-	-	-	-	
		Praktik Dokter	-	-	-	-	-	-	-	-	-	-	-	-	-	-	-	-	-	-	-	-	-	-	-	-	-	-	-	-	-	-	-	-	
		Praktik Bidan Mandiri	-	-	-	-	-	1	-	1	2,9	-	-	2	-	-	-	-	-	21	8	31	88,6	2	-	-	-	-	-	-	-	-	-	-	-
		Lainnya	-	-	-	-	-	2	2	4	12,5	-	-	-	-	-	-	-	1	2	2	5	15,6	1	-	-	-	-	-	-	-	-	-	-	-
		Jumlah	-	-	-	-	-	3	2	5	1,3	-	-	-	7	1	-	1	5	35	12	61	15,3	13	1	-	-	-	-	-	-	-	-	-	-
8	JELUTUNG	KKB Pemerintah	5	-	-	-	2	31	22	60	65,9	7	-	-	-	-	1	-	39	3	43	47,3	-	1	-	-	-	-	-	-	-	-	-	-	
		KKB Swasta	-	-	-	-	-	1	-	1	-	-	-	-	-	-	-	-	-	-	-	-	-	-	-	-	-	-	-	-	-	-	-	-	
		Praktik Dokter	-	-	-	-	-	-	-	-	-	-	-	-	-	-	-	-	-	-	-	-	-	-	-	-	-	-	-	-	-	-	-	-	
		Praktik Bidan Mandiri	-	-	-	-	-	2	-	2	10,0	-	-	-	-	-	-	-	2	-	2	10,0	-	-	-	-	-	-	-	-	-	-	-	-	-
		Lainnya	-	-	-	-	-	-	-	-	-	-	-	-	-	-	-	-	-	17	3	20	95,2	-	-	-	-	-	-	-	-	-	-	-	-
		Jumlah	5	-	-	-	2	34	22	63	47,0	7	-	-	-	-	-	1	-	58	6	65	48,5	-	1	-	-	-	-	-	-	-	-	-	-
9	ALAM BARAJAO	KKB Pemerintah	28	5	-	1	26	3	3	66	124,5	59	1	40	43	-	1	40	21	6	151	284,9	123	1	-	-	-	-	-	-	-	-	-	-	
		KKB Swasta	-	-	-	-	-	-	-	-	-	-	-	-	-	-	-	-	-	-	-	-	-	-	-	-	-	-	-	-	-	-	-	-	
		Praktik Dokter	-	-	-	-	-	-	-	-	-	-	-	-	-	-	-	-	-	-	-	-	-	-	-	-	-	-	-	-	-	-	-	-	
		Praktik Bidan Mandiri	-	-	-	-	-	-	-	-	-	-	-	-	-	-	-	-	-	-	-	-	-	-	-	-	-	-	-	-	-	-	-	-	
		Lainnya	-	-	-	-	-	-	-	-	-	-	-	-	-	-	-	-	-	-	-	-	-	-	-	-	-	-	-	-	-	-	-	-	
		Jumlah	28	5	-	1	26	3	3	66	113,8	59	1	40	43	-	1	40	21	6	151	260,3	123	1	-	-	-	-	-	-	-	-	-	-	-
10	DANAU SIPIN	KKB Pemerintah	13	-	-	5	5	48	8	79	59,8	18	5	15	20	-	6	10	77	7	135	102,3	45	6	1	-	-	1	1	8	3	14	10,6	2	1
		KKB Swasta	1	-	-	-	-	-	-	1	0,8	1	-	9	43	-	-	-	-	-	52	43,3	52	-	1	1	-	-	-	-	-	2	1,7	2	-
		Praktik Dokter	-	-	-	-	-	-	-	-	-	-	-	-	-	-	-	-	-	-	-	-	-	-	-	-	-	-	-	-	-	-	-	-	
		Praktik Bidan Mandiri	-	-	-	-	3	-	-	3	13,6	3	-	1	-	-	1	3	12	-	17	77,3	4	1	-	-	-	-	-	-	-	-	-	-	-
		Lainnya	-	-	-	-	-	15	6	21	44,7	-	-	-	-	-	-	-	21	4	25	53,2	-	-	-	-	-	-	-	-	-	-	-	-	-
		Jumlah	14	-	-	5	8	63	14	104	32,4	22	5	25	63	-	7	13	110	11	229	71,3	101	7	2	1	-	1	1	8	3	16	5,0	4	1
11	PAAL MERAH	KKB Pemerintah	-	-	-	-	-	-	-	-	-	-	-	5	-	-	5	11	77	17	115	68,5	16	5	1	-	-	-	3	30	23	57	33,9	4	-
		KKB Swasta	-	-	-	-	-	-	-	-	-	-	-	-	-	-	-	-	-	-	-	-	-	-	-	-	-	-	-	-	-	-	-	-	
		Praktik Dokter	-	-	-	-	-	-	-	-	-	-	-	-	-	-	-	3	-	6	4	13	27,1	-	3	-	-	-	-	-	-	-	-	-	
		Praktik Bidan Mandiri	-	-	-	-	-	-	-	-	-	-	-	1	-	-	-	-	24	13	38	39,6	1	-	-	-	-	-	-	-	-	-	-	-	
		Lainnya	-	-	-	-	-	-	-	-	-	-	-	-	-	-	-	1	8	11	5	25	100,0	8	1	-	-	-	-	-	-	-	-	-	
		Jumlah	-	-	-	-	-	-	-	-	-	-	-	-	6	-	-	9	19	118	39	191	56,7	25	9	1	-	-	-	3	30	23	57	16,9	4
	KOTA JAMBI	KKB Pemerintah	84	5	-	21	55	168	65	398	27,1	144	21	143	129	1	73	132	448	126	1.052	71,6	405	74	7	5	-	21	4	38	28	103	7,0	16	21
		KKB Swasta	1	-	-	-	-	1	-	2	1,0	1	-	9	64	-	-	-	-	-	73	36,3	73	-	1	1	-	-	-	-	-	2	1,0	2	-
		Praktik Dokter	-	-	-	-	-	1	1	2	2,3	-	-	1	16	-	3	-	8	4	32	37,2	17	3	-	-	-	-	-	-	-	-	-	-	-
		Praktik Bidan Mandiri	4	-	-	42	7	432	129	614	52,2	11	42	13	-	-	44	11	658	211	937	79,7	24	44	-	-	-	-	-	-	1	1	0,1	-	-
		Lainnya	13	-	-	1	7	54	24	99	34,7	20	1	13	-	-	1	18	132	45	209	73,3	31	1	-	-	-	-	-	-	1	1	0,4	-	-
		Jumlah	102	5	-	64	69	656	219	1.115	34,7	176	64	179	209	1	121	161	1.246	386	2.303	71,6	550	122	8	6	-	21	4	38	30	107	3,3	18	21

**JUMLAH PESERTA KB BARU JAMINAN KESEHATAN NASIONAL
PER KECAMATAN DALAM KOTA JAMBI
BULAN : JUNI 2019**

TABEL : 6

NO	KECAMATAN		PENERIMA BANTUAN IURAN (PBI)							JUMLAH	BUKAN PENERIMA BANTUAN IURAN (NON PBI)							JUMLAH
			IUD	MOW	MOP	KDM	IMPL	SUNTIK KB	PIL KB		IUD	MOW	MOP	KDM	IMPL	SUNTIK KB	PIL KB	
1	2	3	4	5	6	7	8	9	10	11	12	13	14	15	16	17	18	19
1	TELANAI PURA	KKB Pemerintah	1	-	-	-	3	9	1	14	2	-	-	4	1	91	22	120
		KKB Swasta	-	-	-	-	-	-	-	-	-	-	-	-	-	-	-	-
		Jumlah	1	-	-	-	3	9	1	14	2	-	-	4	1	91	22	120
2	JAMBI SELATAN	KKB Pemerintah	-	-	-	1	-	-	-	1	-	-	-	3	-	2	-	5
		KKB Swasta	-	-	-	-	-	-	-	-	-	-	-	-	-	-	-	-
		Jumlah	-	-	-	1	-	-	-	1	-	-	-	3	-	2	-	5
3	JAMBI TIMUR	KKB Pemerintah	2	8	-	2	3	10	6	31	-	-	-	-	-	5	-	5
		KKB Swasta	-	-	-	-	-	5	3	8	-	-	-	-	-	-	-	-
		Jumlah	2	8	-	2	3	15	9	39	-	-	-	-	-	5	-	5
4	PASAR JAMBI	KKB Pemerintah	1	-	-	-	-	2	-	3	-	-	-	-	-	6	-	6
		KKB Swasta	-	-	-	-	-	-	-	-	-	9	-	1	-	-	-	10
		Jumlah	1	-	-	-	-	2	-	3	-	9	-	1	-	6	-	16
5	PELAYANGAN	KKB Pemerintah	2	-	-	-	-	10	-	12	-	-	-	-	-	5	-	5
		KKB Swasta	-	-	-	-	-	-	-	-	-	-	-	-	-	-	-	-
		Jumlah	2	-	-	-	-	10	-	12	-	-	-	-	-	5	-	5
6	DANAU TELUK	KKB Pemerintah	-	-	-	-	-	-	-	-	-	-	-	-	-	-	-	-
		KKB Swasta	-	-	-	-	-	-	-	-	-	-	-	-	-	-	-	-
		Jumlah	-	-	-	-	-	-	-	-	-	-	-	-	-	-	-	-
7	KOTA BARU	KKB Pemerintah	-	-	-	-	-	-	-	-	-	-	-	-	-	-	-	-
		KKB Swasta	-	-	-	-	-	-	-	-	-	-	-	-	-	-	-	-
		Jumlah	-	-	-	-	-	-	-	-	-	-	-	-	-	-	-	-
8	JELUTUNG	KKB Pemerintah	-	-	-	1	-	3	1	5	-	-	-	-	-	3	-	3
		KKB Swasta	-	-	-	-	-	-	-	-	-	-	-	-	-	-	-	-
		Jumlah	-	-	-	1	-	3	1	5	-	-	-	-	-	3	-	3
9	ALAM BARAJO	KKB Pemerintah	-	-	-	-	-	-	-	-	-	-	-	-	-	-	-	-
		KKB Swasta	-	-	-	-	-	-	-	-	-	-	-	-	-	-	-	-
		Jumlah	-	-	-	-	-	-	-	-	-	-	-	-	-	-	-	-
10	DANAU SIPIN	KKB Pemerintah	2	-	-	-	-	13	1	16	1	-	-	-	1	7	3	12
		KKB Swasta	-	-	-	-	-	-	-	-	2	4	-	-	-	3	-	9
		Jumlah	2	-	-	-	-	13	1	16	3	4	-	-	1	10	3	21
11	PAAL MERAH	KKB Pemerintah	-	-	-	-	2	8	1	11	-	-	-	-	-	-	-	-
		KKB Swasta	-	-	-	-	-	-	-	-	-	-	-	-	-	-	-	-
		Jumlah	-	-	-	-	2	8	1	11	-	-	-	-	-	-	-	-
	KOTA JAMBI	KKB Pemerintah	8	8	-	4	8	55	10	93	3	-	-	7	2	119	25	156
		KKB Swasta	-	-	-	-	-	5	3	8	2	13	-	1	-	3	-	19
		Jumlah	8	8	-	4	8	60	13	101	5	13	-	8	2	122	25	175

JUMLAH PESERTA KB BARU JAMINAN KESEHATAN NASIONAL
PER KECAMATAN DALAM KOTA JAMBI
BULAN : S/D JUNI 2019

TABEL : 7

NO	KECAMATAN		PENERIMA BANTUAN IURAN (PBI)							JUMLAH	BUKAN PENERIMA BANTUAN IURAN (NON PBI)							JUMLAH
			IUD	MOW	MOP	KDM	IMPL	SUNTIK KB	PIL KB		IUD	MOW	MOP	KDM	IMPL	SUNTIK KB	PIL KB	
1	2	3	4	5	6	7	8	9	10	11	12	13	14	15	16	17	18	19
1	TELANAI PURA	KKB Pemerintah	28	2	-	7	11	39	18	105	40	-	-	24	14	425	133	636
		KKB Swasta	-	-	-	-	-	-	-	-	-	-	-	-	-	-	-	-
		Jumlah	28	2	-	7	11	39	18	105	40	-	-	24	14	425	133	636
2	JAMBI SELATAN	KKB Pemerintah	2	-	-	1	7	12	4	26	8	-	-	4	12	18	4	46
		KKB Swasta	-	-	-	-	-	-	-	-	-	36	-	-	-	-	-	36
		Jumlah	2	-	-	1	7	12	4	26	8	36	-	4	12	18	4	82
3	JAMBI TIMUR	KKB Pemerintah	31	57	1	40	31	138	67	365	-	-	-	3	-	27	25	55
		KKB Swasta	-	-	-	-	-	35	34	69	-	-	-	-	-	62	23	85
		Jumlah	31	57	1	40	31	173	101	434	-	-	-	3	-	89	48	140
4	PASAR JAMBI	KKB Pemerintah	1	-	-	-	2	32	6	41	2	3	-	2	-	8	-	15
		KKB Swasta	1	-	-	-	-	2	-	3	3	14	-	1	5	3	1	27
		Jumlah	2	-	-	-	2	34	6	44	5	17	-	3	5	11	1	42
5	PELAYANGAN	KKB Pemerintah	2	-	-	3	-	41	12	58	-	-	-	-	-	35	6	41
		KKB Swasta	-	-	-	-	-	-	-	-	-	-	-	-	-	-	-	-
		Jumlah	2	-	-	3	-	41	12	58	-	-	-	-	-	35	6	41
6	DANAU TELUK	KKB Pemerintah	-	-	-	2	1	19	3	25	-	-	-	-	-	24	-	24
		KKB Swasta	-	-	-	-	-	-	-	-	-	-	-	-	-	-	-	-
		Jumlah	-	-	-	2	1	19	3	25	-	-	-	-	-	24	-	24
7	KOTA BARU	KKB Pemerintah	2	-	-	-	1	2	-	5	7	5	1	-	4	183	7	207
		KKB Swasta	-	-	-	-	-	-	-	-	-	-	-	-	-	-	-	-
		Jumlah	2	-	-	-	1	2	-	5	7	5	1	-	4	183	7	207
8	JELUTUNG	KKB Pemerintah	3	-	-	1	1	60	17	82	1	-	-	-	-	24	14	39
		KKB Swasta	-	-	-	-	-	-	-	-	-	-	-	-	-	-	-	-
		Jumlah	3	-	-	1	1	60	17	82	1	-	-	-	-	24	14	39
9	ALAM BARAJO	KKB Pemerintah	-	7	-	-	-	-	-	7	5	19	-	-	-	-	-	24
		KKB Swasta	-	-	-	-	-	-	-	-	-	-	-	-	-	-	-	-
		Jumlah	-	7	-	-	-	-	-	7	5	19	-	-	-	-	-	24
10	DANAU SIPIN	KKB Pemerintah	6	-	-	2	10	22	6	46	7	5	1	-	4	24	5	46
		KKB Swasta	-	-	-	-	-	-	-	-	2	4	-	-	-	3	-	9
		Jumlah	6	-	-	2	10	22	6	46	9	9	1	-	4	27	5	55
11	PAAL MERAH	KKB Pemerintah	6	-	-	5	18	76	28	133	2	-	-	1	4	41	17	65
		KKB Swasta	-	-	-	-	-	-	-	-	-	-	-	-	-	-	-	-
		Jumlah	6	-	-	5	18	76	28	133	2	-	-	1	4	41	17	65
	KOTA JAMBI	KKB Pemerintah	81	66	1	61	82	441	161	893	72	32	2	34	38	809	211	1.198
		KKB Swasta	1	-	-	-	-	37	34	72	5	54	-	1	5	68	24	157
		Jumlah	82	66	1	61	82	478	195	965	77	86	2	35	43	877	235	1.355

**JUMLAH PESERTA KB KOMPLIKASI BERAT, KEGAGALAN DAN PENCABUTAN IMPLANT SERTA IUD
PER KECAMATAN DALAM KOTA JAMBI
BULAN : JUNI 2019**

TABEL 8

NO	KECAMATAN	KOMPLIKASI BERAT				JLH	KEGAGALAN				JLH	PENCABUTAN IMPLANT DAN IUD TEMPAT PELAYANAN										JUMLAH	
		IUD	MOW	MOP	IMP		IUD	MOW	MOP	IMP		FASKES KB				JEJARING FASKES KB							
												KKB		KKB SWASTA		DOKTER		BIDAN		LAINNYA			
												IUD	IMP	IUD	IMP	IUD	IMP	IUD	IMP	IUD	IMP	IUD	IMP
1	2	3	4	5	6	7	8	9	10	11	12	13	14	15	16	17	18	19	20	21	22	23	24
1	TELANAI PURA	-	-	-	-	-	-	-	-	-	-	2	2	-	-	-	-	-	-	-	-	2	2
2	JAMBI SELATAN	-	-	-	-	-	-	-	-	-	-	-	2	-	-	-	-	-	-	-	-	-	2
3	JAMBI TIMUR	-	-	-	-	-	-	-	-	-	-	1	2	-	-	-	-	-	-	-	-	1	2
4	PASAR JAMBI	-	-	-	-	-	-	-	-	-	-	-	-	-	-	-	-	-	-	-	-	-	-
5	PELAYANGAN	-	-	-	-	-	-	-	-	-	-	-	-	-	-	-	-	-	-	-	-	-	-
6	DANAU TELUK	-	-	-	-	-	-	-	-	-	-	-	-	-	-	-	-	-	-	-	-	-	-
7	KOTA BARU	-	-	-	-	-	-	-	-	-	-	1	8	-	-	-	-	-	1	2	-	3	9
8	JELUTUNG	-	-	-	-	-	-	-	-	-	-	-	-	-	-	-	-	-	-	-	-	-	-
9	ALAM BARAJO	-	-	-	-	-	-	-	-	-	-	-	-	-	-	-	-	-	-	-	-	-	-
10	DANAU SIPIN	-	-	-	-	-	-	-	-	-	-	1	-	5	-	-	-	-	-	-	-	6	-
11	PAAL MERAH	-	-	-	-	-	-	-	-	-	-	1	1	1	3	-	-	-	-	-	-	2	4
	KOTA JAMBI	-	-	-	-	-	-	-	-	-	-	6	15	6	3	-	-	-	1	2	-	14	19

**JUMLAH PESERTA KB KOMPLIKASI BERAT, KEGAGALAN DAN PENCABUTAN IMPLANT SERTA IUD
PER KECAMATAN DALAM KOTA JAMBI
BULAN : S/D JUNI 2019**

TABEL 9

NO	KECAMATAN	KOMPLIKASI BERAT				JLH	KEGAGALAN				JLH	PENCABUTAN IMPLANT DAN IUD TEMPAT PELAYANAN										JUMLAH	
		IUD	MOW	MOP	IMP		IUD	MOW	MOP	IMP		FASKES KB				JEJARING FASKES KB							
												KKB		KKB SWASTA		DOKTER		BIDAN		LAINNYA			
												IUD	IMP	IUD	IMP	IUD	IMP	IUD	IMP	IUD	IMP	IUD	IMP
1	2	3	4	5	6	7	8	9	10	11	12	13	14	15	16	17	18	19	20	21	22	23	24
1	TELANAI PURA	-	-	-	-	-	-	-	-	-	-	17	30	-	-	-	-	-	-	14	28	31	58
2	JAMBI SELATAN	-	-	-	-	-	-	-	-	-	-	4	10	-	-	-	-	-	-	-	-	4	10
3	JAMBI TIMUR	-	-	-	-	-	-	-	-	-	-	8	11	-	-	-	-	-	-	-	-	8	11
4	PASAR JAMBI	-	-	-	-	-	-	-	-	-	-	-	1	-	-	-	-	-	-	-	-	-	1
5	PELAYANGAN	-	-	-	-	-	-	-	-	-	-	-	1	-	-	-	-	-	-	-	-	-	1
6	DANAU TELUK	-	-	-	-	-	-	-	-	-	-	-	-	-	-	-	-	-	-	-	-	-	-
7	KOTA BARU	-	-	-	-	-	-	-	-	-	-	1	9	-	-	-	-	-	1	2	-	3	10
8	JELUTUNG	-	-	-	-	-	-	-	-	-	-	5	4	-	-	-	-	1	1	-	-	6	5
9	ALAM BARAJO	-	-	-	-	-	-	-	-	-	-	-	-	-	-	-	-	-	-	-	-	-	-
10	DANAU SIPIN	-	-	-	-	-	-	-	-	-	-	11	16	33	-	-	-	-	-	-	-	44	16
11	PAAL MERAH	-	-	-	-	-	-	-	-	-	-	4	10	1	3	-	-	-	3	2	-	7	16
	KOTA JAMBI	-	-	-	-	-	-	-	-	-	-	50	92	34	3	-	-	1	5	18	28	103	128

JUMLAH PESERTA KB GANTI CARA
PERKECAMATAN DALAM KOTA JAMBI
BULAN : JUNI 2019

TABEL 10

NO	KECAMATAN	TEMPAT PELAYANAN	JUMLAH GANTI CARA KE							TOTAL
			IUD	MOW	MOP	KDM	IMP	STK	PIL	
1	2	3	4	5	6	7	8	9	10	11
1	TELANAI PURA	KKB PEMERINTAH	1	-	-	5	-	0	-	6
		KKB SWASTA	-	-	-	-	-	0	-	-
		PRAKTIK DOKTER	-	-	-	-	-	0	-	-
		PRAKTIK BIDAN MANDIRI	-	-	-	-	-	0	-	-
		LAINNYA	-	-	-	1	-	1	-	2
2	JAMBI SELATAN	KKB PEMERINTAH	-	-	-	1	-	1	-	2
		KKB SWASTA	-	-	-	-	-	-	-	-
		PRAKTIK DOKTER	-	-	-	-	-	-	-	-
		PRAKTIK BIDAN MANDIRI	-	-	-	-	-	-	-	-
		LAINNYA	-	-	-	-	-	-	-	-
3	JAMBI TIMUR	KKB PEMERINTAH	-	-	-	-	1	-	-	1
		KKB SWASTA	-	-	-	-	-	-	-	-
		PRAKTIK DOKTER	-	-	-	-	-	-	-	-
		PRAKTIK BIDAN MANDIRI	-	-	-	-	-	-	-	-
		LAINNYA	-	-	-	-	-	-	-	-
4	PASAR JAMBI	KKB PEMERINTAH	1	-	-	-	1	-	-	2
		KKB SWASTA	-	-	-	-	-	-	-	-
		PRAKTIK DOKTER	-	-	-	-	-	-	-	-
		PRAKTIK BIDAN MANDIRI	-	-	-	-	-	-	-	-
		LAINNYA	-	-	-	-	-	-	-	-
5	PELAYANGAN	KKB PEMERINTAH	-	-	-	-	-	3	2	5
		KKB SWASTA	-	-	-	-	-	-	-	-
		PRAKTIK DOKTER	-	-	-	-	-	-	-	-
		PRAKTIK BIDAN MANDIRI	-	-	-	-	-	1	-	1
		LAINNYA	-	-	-	-	-	-	-	-
6	DANAU TELUK	KKB PEMERINTAH	-	-	-	-	-	-	-	-
		KKB SWASTA	-	-	-	-	-	-	-	-
		PRAKTIK DOKTER	-	-	-	-	-	-	-	-
		PRAKTIK BIDAN MANDIRI	-	-	-	-	-	-	-	-
		LAINNYA	-	-	-	-	-	-	-	-
7	KOTA BARU	KKB PEMERINTAH	-	-	-	-	-	3	2	5
		KKB SWASTA	-	-	-	-	-	-	-	-
		PRAKTIK DOKTER	-	-	-	-	-	-	-	-
		PRAKTIK BIDAN MANDIRI	-	-	-	-	-	1	-	1
		LAINNYA	1	-	-	1	2	1	5	10
8	JELUTUNG	KKB PEMERINTAH	-	-	-	-	-	-	-	-
		KKB SWASTA	-	-	-	-	-	-	-	-
		PRAKTIK DOKTER	-	-	-	-	-	-	-	-
		PRAKTIK BIDAN MANDIRI	-	-	-	-	-	-	-	-
		LAINNYA	-	-	-	-	-	-	-	-
9	ALAM BARAJO	KKB PEMERINTAH	-	-	-	1	-	3	3	7
		KKB SWASTA	-	-	-	-	-	-	-	-
		PRAKTIK DOKTER	-	-	-	-	-	-	-	-
		PRAKTIK BIDAN MANDIRI	-	-	-	-	-	-	-	-
		LAINNYA	-	-	-	-	-	1	5	6
10	DANAU SIPIN	KKB PEMERINTAH	-	-	-	3	-	1	-	4
		KKB SWASTA	-	-	-	-	-	-	-	-
		PRAKTIK DOKTER	-	-	-	-	-	-	-	-
		PRAKTIK BIDAN MANDIRI	-	-	-	-	-	-	-	-
		LAINNYA	-	-	-	-	-	1	-	1
11	PAAL MERAH	KKB PEMERINTAH	-	-	-	1	1	-	1	3
		KKB SWASTA	-	-	-	-	-	-	-	-
		PRAKTIK DOKTER	-	-	-	-	-	-	-	-
		PRAKTIK BIDAN MANDIRI	-	-	-	-	-	-	-	-
		LAINNYA	-	-	-	-	-	-	-	-
	KOTA JAMBI	KKB PEMERINTAH	2	-	-	11	3	11	8	35
		KKB SWASTA	-	-	-	-	-	-	-	-
		PRAKTIK DOKTER	-	-	-	-	-	-	-	-
		PRAKTIK BIDAN MANDIRI	-	-	-	-	-	2	-	2
		LAINNYA	1	-	-	2	2	4	10	19
		JUMLAH	3	-	-	13	5	17	18	56

JUMLAH PESERTA KB GANTI CARA
PERKECAMATAN DALAM KOTA JAMBI
BULAN : S/D JUNI 2019

TABEL 11

NO	KECAMATAN	TEMPAT PELAYANAN	JUMLAH GANTI CARA KE							TOTAL
			IUD	MOW	MOP	KDM	IMP	STK	PIL	
1	2	3	4	5	6	7	8	9	10	11
1	TELANAI PURA	KKB PEMERINTAH	4	-	-	11	2	2	2	21
		KKB SWASTA	-	-	-	-	-	-	-	-
		PRAKTIK DOKTER	-	-	-	-	-	-	-	-
		PRAKTIK BIDAN MANDIRI	-	-	-	-	-	-	-	-
		LAINNYA	33	-	-	8	22	13	24	100
2	JAMBI SELATAN	KKB PEMERINTAH	-	-	-	3	3	4	1	11
		KKB SWASTA	-	-	-	-	-	-	-	-
		PRAKTIK DOKTER	-	-	-	-	-	-	-	-
		PRAKTIK BIDAN MANDIRI	-	-	-	-	-	8	-	8
		LAINNYA	-	-	-	-	-	-	-	-
3	JAMBI TIMUR	KKB PEMERINTAH	3	-	-	-	7	22	16	48
		KKB SWASTA	-	-	-	-	-	-	-	-
		PRAKTIK DOKTER	-	-	-	-	-	35	-	35
		PRAKTIK BIDAN MANDIRI	-	-	-	-	-	-	-	-
		LAINNYA	-	-	-	-	4	-	-	4
4	PASAR JAMBI	KKB PEMERINTAH	1	-	-	1	1	1	-	4
		KKB SWASTA	-	-	-	-	-	-	-	-
		PRAKTIK DOKTER	-	-	-	-	-	-	-	-
		PRAKTIK BIDAN MANDIRI	-	-	-	-	-	-	-	-
		LAINNYA	-	-	-	-	-	-	-	-
5	PELAYANGAN	KKB PEMERINTAH	-	-	-	6	-	10	10	26
		KKB SWASTA	-	-	-	-	-	-	-	-
		PRAKTIK DOKTER	-	-	-	-	-	-	-	-
		PRAKTIK BIDAN MANDIRI	-	-	-	1	-	12	6	19
		LAINNYA	-	-	-	2	-	9	7	18
6	DANAU TELUK	KKB PEMERINTAH	-	-	-	-	-	-	-	-
		KKB SWASTA	-	-	-	-	-	-	-	-
		PRAKTIK DOKTER	-	-	-	-	-	-	-	-
		PRAKTIK BIDAN MANDIRI	-	-	-	-	-	-	-	-
		LAINNYA	-	-	-	-	-	-	-	-
7	KOTA BARU	KKB PEMERINTAH	3	-	-	-	3	12	8	26
		KKB SWASTA	-	-	-	-	-	-	-	-
		PRAKTIK DOKTER	-	-	-	-	-	-	-	-
		PRAKTIK BIDAN MANDIRI	-	-	-	-	-	1	-	1
		LAINNYA	1	-	-	1	2	1	5	10
8	JELUTUNG	KKB PEMERINTAH	5	-	-	-	1	5	1	12
		KKB SWASTA	-	-	-	-	-	-	-	-
		PRAKTIK DOKTER	-	-	-	-	-	-	-	-
		PRAKTIK BIDAN MANDIRI	1	-	-	-	-	2	-	3
		LAINNYA	-	-	-	-	-	1	3	4
9	ALAM BARAJO	KKB PEMERINTAH	-	-	-	1	-	3	3	7
		KKB SWASTA	-	-	-	-	-	-	-	-
		PRAKTIK DOKTER	-	-	-	-	-	-	-	-
		PRAKTIK BIDAN MANDIRI	-	-	-	-	-	-	-	-
		LAINNYA	-	-	-	-	-	1	5	6
10	DANAU SIPIN	KKB PEMERINTAH	10	-	-	10	-	6	5	31
		KKB SWASTA	13	-	-	-	-	-	-	13
		PRAKTIK DOKTER	-	-	-	-	-	-	-	-
		PRAKTIK BIDAN MANDIRI	-	-	-	-	-	-	-	-
		LAINNYA	-	-	-	-	1	1	-	2
11	PAAL MERAH	KKB PEMERINTAH	-	-	-	8	9	4	6	27
		KKB SWASTA	-	-	-	-	-	-	-	-
		PRAKTIK DOKTER	-	-	-	-	-	-	-	-
		PRAKTIK BIDAN MANDIRI	-	-	-	-	-	1	-	1
		LAINNYA	-	-	-	-	-	-	-	-
	KOTA JAMBI	KKB PEMERINTAH	26	-	-	40	26	69	52	213
		KKB SWASTA	13	-	-	-	-	-	-	13
		PRAKTIK DOKTER	-	-	-	-	-	35	-	35
		PRAKTIK BIDAN MANDIRI	1	-	-	1	-	24	6	32
		LAINNYA	34	-	-	11	29	26	44	144
		JUMLAH	74	-	-	52	55	154	102	437

JUMLAH PESERTA PELAYANAN KONTRASEPSI ULANG
PERKECAMATAN DALAM KOTA JAMBI
BULAN : JUNI 2019

TABEL 12

NO	FASKES KB	METODE KONTRASEPSI	PEMASANGAN ULANG IUD DAN IMPLANT TEMPAT PELAYANAN											JUMLAH
			TELANAIPURA	JAMBI SELATAN	JAMBI TIMUR	PASAR JAMBI	PELAYANGAN	DANAU TELUK	KOTA BARU	JELUTUNG	ALAM BARAJO	DANAU SIPIN	PAAL MERAH	
1	2	3	4	5	6	7	8	9	10	11	12	13	14	15
1	KKB PEMERINTAH	IUD	-	-	-	-	-	-	3	-	-	-	-	3
		KONDOM	4	6	17	4	5	3	-	1	1	1	3	45
		IMPLANT	-	1	2	3	-	1	-	-	1	-	-	8
		SUNTIK	13	35	149	62	30	15	33	30	24	41	27	459
		PIL	13	10	70	11	9	22	5	10	3	4	10	167
		JUMLAH	30	52	238	80	44	41	41	41	29	46	40	682
2	KKB SWASTA	IUD	-	-	-	-	-	-	-	-	-	4	-	4
		KONDOM	-	-	-	-	-	-	-	-	-	-	-	-
		IMPLANT	-	-	-	-	-	-	-	-	-	-	-	-
		SUNTIK	-	-	-	-	-	-	-	-	-	-	-	-
		PIL	-	-	-	-	-	-	-	-	-	-	-	-
		JUMLAH	-	-	-	-	-	-	-	-	-	4	-	4
3	PRAKTIK DOKTER	IUD	-	-	-	-	-	-	-	-	-	-	-	-
		KONDOM	-	-	-	-	-	-	-	-	-	-	-	-
		IMPLANT	-	-	-	-	-	-	-	-	-	-	-	-
		SUNTIK	-	-	-	-	-	-	-	-	-	-	-	-
		PIL	-	-	-	-	-	-	-	-	-	-	-	-
		JUMLAH	-	-	-	-	-	-	-	-	-	-	-	-
4	PRAKTIK BIDAN MANDIRI	IUD	-	-	-	-	-	-	-	-	-	-	-	-
		KONDOM	4	-	-	-	7	-	-	-	-	-	3	14
		IMPLANT	-	-	-	-	-	-	1	-	-	-	1	2
		SUNTIK	139	-	8	30	173	-	32	-	-	55	170	607
		PIL	30	-	12	-	65	-	-	-	-	-	38	145
		JUMLAH	173	-	20	30	245	-	33	-	-	55	212	768
5	LAINNYA	IUD	-	-	-	-	-	-	5	-	-	-	1	6
		KONDOM	1	1	-	-	5	-	6	5	-	-	-	18
		IMPLANT	-	-	-	-	-	-	16	-	-	-	-	16
		SUNTIK	17	15	38	7	32	9	14	18	11	44	66	271
		PIL	37	11	23	5	59	14	46	29	24	33	5	286
		JUMLAH	55	27	61	12	96	23	87	52	35	77	72	597
6	KOTA JAMBI	IUD	-	-	-	-	-	-	8	-	-	4	1	13
		KONDOM	9	7	17	4	17	3	6	6	1	1	6	77
		IMPLANT	-	1	2	3	-	1	17	-	1	-	1	26
		SUNTIK	169	50	195	99	235	24	79	48	35	140	263	1.337
		PIL	80	21	105	16	133	36	51	39	27	37	53	598
		JUMLAH	258	79	319	122	385	64	161	93	64	182	324	2.051

JUMLAH PESERTA PELAYANAN KONTRASEPSI ULANG
PERKECAMATAN DALAM KOTA JAMBI
BULAN : S/D JUNI 2019

TABEL 13

NO	FASKES KB	METODE KONTRASEPSI	PEMASANGAN ULANG IUD DAN IMPLANT TEMPAT PELAYANAN											JUMLAH
			TELANAIPURA	JAMBI SELATAN	JAMBI TIMUR	PASAR JAMBI	PELAYANGAN	DANAU TELUK	KOTA BARU	JELUTUNG	ALAM BARAJO	DANAU SIPIN	PAAL MERAH	
1	2	3	4	5	6	7	8	9	10	11	12	13	14	15
1	KKB PEMERINTAH	IUD	9	-	1	-	-	-	7	4	-	6	3	30
		KONDOM	33	42	40	12	45	31	6	15	1	23	35	283
		IMPLANT	2	1	5	4	-	2	4	10	1	-	3	32
		SUNTIK	124	182	667	195	205	93	347	442	24	205	699	3.183
		PIL	115	87	252	133	56	98	62	234	3	64	414	1.518
		JUMLAH	283	312	965	344	306	224	426	705	29	298	1.154	5.046
2	KKB SWASTA	IUD	-	-	-	-	-	-	-	5	-	14	-	19
		KONDOM	-	-	2	-	-	-	-	-	-	-	-	2
		IMPLANT	-	-	4	-	-	-	-	-	-	-	-	4
		SUNTIK	-	-	32	2	-	-	-	6	-	-	-	40
		PIL	-	-	4	-	-	-	-	4	-	-	-	8
		JUMLAH	-	-	42	2	-	-	-	15	-	14	-	73
3	PRAKTIK DOKTER	IUD	-	-	-	-	-	-	-	-	-	-	-	-
		KONDOM	-	-	-	-	-	-	-	-	-	-	12	12
		IMPLANT	-	-	-	-	-	-	-	-	-	-	-	-
		SUNTIK	-	-	-	-	-	-	-	-	-	-	319	319
		PIL	-	-	-	-	-	-	-	-	-	-	58	58
		JUMLAH	-	-	-	-	-	-	-	-	-	-	389	389
4	PRAKTIK BIDAN MANDIRI	IUD	-	-	-	-	-	-	-	-	-	-	1	1
		KONDOM	40	4	-	-	29	-	-	3	-	-	14	90
		IMPLANT	-	-	-	-	-	-	1	2	-	-	1	4
		SUNTIK	630	1.692	774	30	1.121	355	34	61	-	190	1.274	6.161
		PIL	168	195	89	-	476	4	-	34	-	-	114	1.080
		JUMLAH	838	1.891	863	30	1.626	359	35	100	-	190	1.404	7.336
5	LAINNYA	IUD	9	-	-	-	-	-	5	-	-	-	1	15
		KONDOM	9	6	26	-	49	4	10	25	-	1	10	140
		IMPLANT	19	-	1	-	-	-	19	-	-	-	-	39
		SUNTIK	158	59	265	48	219	134	60	190	24	311	257	1.725
		PIL	253	62	280	21	282	159	132	309	66	203	200	1.967
		JUMLAH	448	127	572	69	550	297	226	524	90	515	468	3.886
6	KOTA JAMBI	IUD	18	-	1	-	-	-	12	9	-	20	5	65
		KONDOM	82	52	68	12	123	35	16	43	1	24	71	527
		IMPLANT	21	1	10	4	-	2	24	12	1	-	4	79
		SUNTIK	912	1.933	1.738	275	1.545	582	441	699	48	706	2.549	11.428
		PIL	536	344	625	154	814	261	194	581	69	267	786	4.631
		JUMLAH	1.569	2.330	2.442	445	2.482	880	687	1.344	119	1.017	3.415	16.730

**JUMLAH PESERTA KB ULANG JAMINAN KESEHATAN NASIONAL
PER KECAMATAN DALAM KOTA JAMBI
BULAN : JUNI 2019**

TABEL 14

NO	KECAMATAN	FASKES KB	PENERIMA BANTUAN IURAN (PBI)							JUMLAH	BUKAN PENERIMA BANTUAN IURAN (NON PBI)							JUMLAH
			IUD	MOW	MOP	KDM	IMPL	SUNTIK KB	PIL KB		IUD	MOW	MOP	KDM	IMPL	SUNTIK KB	PIL KB	
1	2	3	4	5	6	7	8	9	10	11	12	13	14	15	16	17	18	19
1	TELANAI PURA	KKB Pemerintah	1	-	-	6	-	25	31	63	-	-	-	7	-	126	48	181
		KKB Swasta	-	-	-	-	-	-	-	-	-	-	-	-	-	-	-	-
		Jumlah	1	-	-	6	-	25	31	63	-	-	-	7	-	126	48	181
2	JAMBI SELATAN	KKB Pemerintah	-	-	-	-	-	23	2	25	-	-	-	1	1	17	10	29
		KKB Swasta	-	-	-	-	-	-	-	-	-	-	-	-	-	-	-	-
		Jumlah	-	-	-	-	-	23	2	25	-	-	-	1	1	17	10	29
3	JAMBI TIMUR	KKB Pemerintah	-	-	-	17	2	149	70	238	-	-	-	-	-	-	-	-
		KKB Swasta	-	-	-	-	-	8	12	20	-	-	-	-	-	38	23	61
		Jumlah	-	-	-	17	2	157	82	258	-	-	-	-	-	38	23	61
4	PASAR JAMBI	KKB Pemerintah	-	-	-	4	3	69	17	93	-	-	-	-	-	-	-	-
		KKB Swasta	-	-	-	-	-	-	-	-	-	-	-	-	-	30	-	30
		Jumlah	-	-	-	4	3	69	17	93	-	-	-	-	-	30	-	30
5	PELAYANGAN	KKB Pemerintah	-	-	-	10	-	62	68	140	-	-	-	7	-	173	65	245
		KKB Swasta	-	-	-	-	-	-	-	-	-	-	-	-	-	-	-	-
		Jumlah	-	-	-	10	-	62	68	140	-	-	-	7	-	173	65	245
6	DANAU TELUK	KKB Pemerintah	-	-	-	-	-	-	-	-	-	-	-	-	-	-	-	-
		KKB Swasta	-	-	-	-	-	-	-	-	-	-	-	-	-	-	-	-
		Jumlah	-	-	-	-	-	-	-	-	-	-	-	-	-	-	-	-
7	KOTA BARU	KKB Pemerintah	1	-	-	1	2	11	9	24	2	-	-	1	-	17	14	34
		KKB Swasta	-	-	-	-	-	3	-	3	-	-	-	-	-	-	-	-
		Jumlah	1	-	-	1	2	14	9	27	2	-	-	1	-	17	14	34
8	JELUTUNG	KKB Pemerintah	-	-	-	4	-	36	24	64	-	-	-	2	-	12	15	29
		KKB Swasta	-	-	-	-	-	-	-	-	-	-	-	-	-	-	-	-
		Jumlah	-	-	-	4	-	36	24	64	-	-	-	2	-	12	15	29
9	ALAM BARAJO	KKB Pemerintah	4	6	-	-	-	-	-	10	9	5	-	-	-	-	-	14
		KKB Swasta	-	-	-	-	-	-	-	-	-	-	-	-	-	-	-	-
		Jumlah	4	6	-	-	-	-	-	10	9	5	-	-	-	-	-	14
10	DANAU SIPIN	KKB Pemerintah	-	-	-	-	-	69	26	95	-	-	-	-	-	11	7	18
		KKB Swasta	-	-	-	-	-	-	-	-	7	-	-	-	-	-	-	7
		Jumlah	-	-	-	-	-	69	26	95	7	-	-	-	-	11	7	25
11	PAAL MERAH	KKB Pemerintah	1	-	-	-	-	72	10	83	-	-	-	3	-	21	5	29
		KKB Swasta	-	-	-	-	-	-	-	-	-	-	-	-	-	-	-	-
		Jumlah	1	-	-	-	-	72	10	83	-	-	-	3	-	21	5	29
	KOTA JAMBI	KKB Pemerintah	6	6	-	36	7	491	226	772	11	5	-	14	1	251	116	398
		KKB Swasta	-	-	-	-	-	11	12	23	7	-	-	-	-	68	23	98
		Jumlah	6	6	-	36	7	502	238	795	18	5	-	14	1	319	139	496

**JUMLAH PESERTA KB ULANG JAMINAN KESEHATAN NASIONAL
PER KECAMATAN DALAM KOTA JAMBI
BULAN : S/D JUNI 2019**

TABEL 15

NO	KECAMATAN	FASKES KB	PENERIMA BANTUAN IURAN (PBI)							JUMLAH	BUKAN PENERIMA BANTUAN IURAN (NON PBI)							JUMLAH
			IUD	MOW	MOP	KDM	IMPL	SUNTIK KB	PIL KB		IUD	MOW	MOP	KDM	IMPL	SUNTIK KB	PIL KB	
1	2	3	4	5	6	7	8	9	10	11	12	13	14	15	16	17	18	19
1	TELANAI PURA	KKB Pemerintah	5	-	-	30	2	129	168	334	19	-	-	58	26	629	319	1.051
		KKB Swasta	-	-	-	-	-	-	-	-	-	-	-	-	-	-	-	-
		Jumlah	5	-	-	30	2	129	168	334	19	-	-	58	26	629	319	1.051
2	JAMBI SELATAN	KKB Pemerintah	2	-	-	8	5	62	21	98	-	-	-	26	4	80	58	168
		KKB Swasta	-	-	-	-	-	-	-	-	-	-	-	-	-	-	-	-
		Jumlah	2	-	-	8	5	62	21	98	-	-	-	26	4	80	58	168
3	JAMBI TIMUR	KKB Pemerintah	1	-	-	56	5	819	404	1.285	-	-	-	-	-	720	79	799
		KKB Swasta	-	-	-	2	4	90	20	116	-	-	-	10	1	111	120	242
		Jumlah	1	-	-	58	9	909	424	1.401	-	-	-	10	1	831	199	1.041
4	PASAR JAMBI	KKB Pemerintah	-	-	-	6	4	224	128	362	1	-	-	2	-	21	-	24
		KKB Swasta	-	-	-	-	-	-	6	6	1	-	-	-	1	30	-	32
		Jumlah	-	-	-	6	4	224	134	368	2	-	-	2	1	51	-	56
5	PELAYANGAN	KKB Pemerintah	-	-	-	94	-	424	438	956	-	-	-	29	8	1.121	476	1.634
		KKB Swasta	-	-	-	-	-	-	-	-	-	-	-	-	-	-	-	-
		Jumlah	-	-	-	94	-	424	438	956	-	-	-	29	8	1.121	476	1.634
6	DANAU TELUK	KKB Pemerintah	-	-	-	21	1	191	186	399	-	-	-	-	-	284	1	285
		KKB Swasta	-	-	-	-	-	-	-	-	-	-	-	-	-	-	-	-
		Jumlah	-	-	-	21	1	191	186	399	-	-	-	-	-	284	1	285
7	KOTA BARU	KKB Pemerintah	2	-	-	2	4	17	11	36	4	-	-	4	3	172	48	231
		KKB Swasta	-	-	-	-	-	12	-	12	-	-	-	-	-	-	-	-
		Jumlah	2	-	-	2	4	29	11	48	4	-	-	4	3	172	48	231
8	JELUTUNG	KKB Pemerintah	7	-	-	37	2	388	296	730	1	-	-	9	1	260	269	540
		KKB Swasta	-	-	-	-	-	-	-	-	-	-	-	-	-	-	-	-
		Jumlah	7	-	-	37	2	388	296	730	1	-	-	9	1	260	269	540
9	ALAM BARAJO	KKB Pemerintah	4	6	-	-	-	4	23	37	9	5	-	2	-	9	19	44
		KKB Swasta	-	-	-	-	-	-	-	-	-	-	-	-	-	-	-	-
		Jumlah	4	6	-	-	-	4	23	37	9	5	-	2	-	9	19	44
10	DANAU SIPIN	KKB Pemerintah	-	-	-	8	-	326	181	515	-	-	-	7	-	71	29	107
		KKB Swasta	-	-	-	-	-	-	-	-	18	-	-	1	-	9	8	36
		Jumlah	-	-	-	8	-	326	181	515	18	-	-	8	-	80	37	143
11	PAAL MERAH	KKB Pemerintah	4	-	-	26	3	586	346	965	-	-	-	17	-	332	252	601
		KKB Swasta	-	-	-	-	-	6	-	6	-	-	-	-	-	-	-	-
		Jumlah	4	-	-	26	3	592	346	971	-	-	-	17	-	332	252	601
	KOTA JAMBI	KKB Pemerintah	24	6	-	264	24	3.061	2.050	5.395	24	5	-	103	26	3.282	1.377	4.658
		KKB Swasta	-	-	-	2	4	108	26	140	19	-	-	11	2	150	128	310
		Jumlah	24	6	-	266	28	3.169	2.076	5.535	43	5	-	114	28	3.432	1.505	4.968

JUMLAH PASANGAN USIA SUBUR
BUKAN PESERTA KB DAN UNMET NEED
BULAN : JUNI 2019

TABEL 16

NO	KECAMATAN	JUMLAH PUS	JUMLAH PUS BUKAN PESERTA KB				TOTAL	JUMLAH UNMET NEED (IAT,TIAL)	% THD PUS
			HAMIL	IAS	IAT	TIAL			
1	2	3	4	5	6	7	8	9	10
1	TELANAIPURA	8.562	150	1.262	392	428	2.232	820	9,58
2	JAMBI SELATAN	9.050	443	1.193	967	516	3.119	1.483	16,39
3	JAMBI TIMUR	9.768	260	1.176	813	485	2.734	1.298	13,29
4	PASAR JAMBI	2.347	59	255	109	119	542	228	9,71
5	PELAYANGAN	3.096	140	290	86	135	651	221	7,14
6	DANAU TELUK	2.416	53	560	50	11	674	61	2,52
7	KOTA BARU	12.120	387	979	730	710	2.806	1.440	11,88
8	JELUTUNG	9.528	210	772	723	605	2.310	1.328	13,94
9	ALAM BARAJO	17.474	283	2.566	1.320	1.281	5.450	2.601	14,88
10	DANAU SIPIN	6.554	160	781	293	492	1.726	785	11,98
11	PAAL MERAH	17.243	354	3.557	597	605	5.113	1.202	6,97
	KOTA JAMBI	98.158	2.499	13.391	6.080	5.387	27.357	11.467	11,68

BULAN : JUNI 2019

TABEL 17

NO	KECAMATAN	PPM PA	TAHAPAN KELUARAGA	PUS	MIX KONTRASEPSI							JUMLAH	CU / PUS	% CU/PPM	PESERTA KB MKJP	PESERTA KB PRIA
					IUD	MOW	MOP	KDM	IMPL	SUNTIK KB	PIL KB					
1	2	3	3	3	4	5	6	7	8	9	10	11	13	15	14	15
1	TELANAIPURA	6.322	Pra S & KS I	874	110	83	10	64	80	211	143	701	80,21		283	74
			KS II,III & III+	7.688	825	60	10	195	335	3.375	829	5.629	73,22		1230	205
			Jumlah	8.562	935	143	20	259	415	3.586	972	6.330	73,93	100,13	1.513	279
2	JAMBI SELATAN	7.399	Pra S & KS I	2.260	181	14	2	176	217	566	472	1.628	72,04		414	178
			KS II,III & III+	6.790	255	157	11	119	90	2.565	1.106	4.303	63,37		513	130
			Jumlah	9.050	436	171	13	295	307	3.131	1.578	5.931	65,54	80,16	927	308
3	JAMBI TIMUR	6.971	Pra S & KS I	2.636	438	87	4	91	313	687	280	1.900	72,08		842	95
			KS II,III & III+	7.132	2	171	-	113	2	3.153	1.693	5.134	71,99		175	113
			Jumlah	9.768	440	258	4	204	315	3.840	1.973	7.034	72,01	100,90	1.017	208
4	PASAR JAMBI	1.821	Pra S & KS I	885	29	12	-	17	39	360	158	615	69,49		80	17
			KS II,III & III+	1.462	149	69	-	66	81	514	311	1.190	81,40		299	66
			Jumlah	2.347	178	81	-	83	120	874	469	1.805	76,91	99,12	379	83
5	PELAYANGAN	2.493	Pra S & KS I	1.354	55	2	16	119	110	415	357	1.074	79,32		183	135
			KS II,III & III+	1.742	10	-	-	57	571	381	352	1.371	78,70		581	57
			Jumlah	3.096	65	2	16	176	681	796	709	2.445	78,97	98,07	764	192
6	DANAU TELUK	1.707	Pra S & KS I	2.065	55	22	4	34	38	1.014	345	1.512	73,22		119	38
			KS II,III & III+	351	6	5	-	4	1	175	39	230	65,53		12	4
			Jumlah	2.416	61	27	4	38	39	1.189	384	1.742	72,10	102,05	131	42
7	KOTA BARU	9.376	Pra S & KS I	3.292	361	102	3	227	155	973	726	2.547	77,37		621	230
			KS II,III & III+	8.828	578	140	2	179	372	2.716	2.780	6.767	76,65		1092	181
			Jumlah	12.120	939	242	5	406	527	3.689	3.506	9.314	76,85	99,34	1.713	411
8	JELUTUNG	7.335	Pra S & KS I	3.235	184	116	2	122	195	1.173	832	2.624	81,11		497	124
			KS II,III & III+	6.293	328	296	1	149	136	2.270	1.414	4.594	73,00		761	150
			Jumlah	9.528	512	412	3	271	331	3.443	2.246	7.218	75,76	98,40	1.258	274
9	ALAM BARAJO	12.066	Pra S & KS I	3.209	377	64	3	148	258	462	1.163	2.475	77,13		702	151
			KS II,III & III+	14.265	902	348	22	357	372	3.756	3.792	9.549	66,94		1644	379
			Jumlah	17.474	1.279	412	25	505	630	4.218	4.955	12.024	68,81	99,65	2.346	530
10	DANAU SIPIN	5.340	Pra S & KS I	995	112	36	6	24	72	313	193	756	75,98		226	30
			KS II,III & III+	5.559	245	52	9	81	120	2.695	870	4.072	73,25		426	90
			Jumlah	6.554	357	88	15	105	192	3.008	1.063	4.828	73,66	90,41	652	120
11	PAAL MERAH	12.910	Pra S & KS I	6.549	314	56	21	180	835	2.534	1.691	5.631	85,98		1.226	201
			KS II,III & III+	10.694	348	109	9	89	157	3.563	2.224	6.499	60,77		623	98
			Jumlah	17.243	662	165	30	269	992	6.097	3.915	12.130	70,35	93,96	1.849	299
KOTA JAMBI	73.780	Pra S & KS I	27.354	2.216	594	71	1.202	2.312	8.708	6.360	21.463	78,46		5.193	1.273	
		%		8,10	2,17	0,26	4,39	8,45	31,83	23,25	78,46			24,20	5,93	
		KS II,III & III+	70.804	3.648	1.407	64	1.409	2.237	25.163	15.410	49.338	69,68		7.356	1.473	
		Jumlah	98.158	5.864	2.001	135	2.611	4.549	33.871	21.770	70.801	72,13	95,96	12.549	2.746	
JUMLAH			%		5,97	2,04	0,14	2,66	4,63	34,51	22,18	72,13			17,72	3,88

PEMBINAAN KETAHANAN KELUARGA BARELA
PER KECAMATAN DALAM KOTA JAMBI
BULAN : JUNI 2019

TABEL : 18

NO	URAIAN	KOTA JAMBI			KECAMATAN																																
TELANAIPURA					JAMBI SELATAN			JAMBI TIMUR			PASAR JAMBI			PELAYANGAN			DANAU TELUK			KOTA BARU			JELUTUNG			ALAM BARAJO			DANAU SIPIN			PAAL MERAH					
		BKB	BKR	BKL	BKB	BKR	BKL	BKB	BKR	BKL	BKB	BKR	BKL	BKB	BKR	BKL	BKB	BKR	BKL	BKB	BKR	BKL	BKB	BKR	BKL	BKB	BKR	BKL	BKB	BKR	BKL	BKB	BKR	BKL	BKB	BKR	BKL
1	2	3	4	5	6	7	8	9	10	11	12	13	14	15	16	17	18	19	20	21	22	23	24	25	26	27	28	29	30	31	32	33	34	35	36	37	38
1	Kelompok kegiatan yang ada	102	49	50	9	3	3	30	6	10	9	6	7	5	2	3	7	5	3	3	2	3	6	5	5	12	10	8	8	4	2	8	3	3	5	3	3
	Jumlah yg dilaporkan	102	49	50	9	3	3	30	6	10	9	6	7	5	2	3	7	5	3	3	2	3	6	5	5	12	10	8	8	4	2	8	3	3	5	3	3
2	Jumlah Keluarga yang menjadi sasaran kelompok kegiatan	17117	17836	8927	971	308	461	252	43	111	3720	4954	2402	230	210	139	402	368	438	200	486	351	1493	338	453	4356	7373	2946	608	376	68	2578	3280	1273	2307	100	285
3	Jumlah Keluarga yang menjadi Anggota kelompok kegiatan	6819	3327	3092	971	308	461	225	30	108	1294	764	362	198	140	116	375	362	401	185	272	310	706	262	333	710	657	538	404	269	56	344	203	122	1407	60	285
4	4 = (3 : 2 x 100)	39,84	18,65	34,64	100	100	100	89,29	69,77	97,30	34,78	15,42	15,07	86,09	66,67	83,45	93,28	98,37	91,55	92,50	55,97	88,32	47,29	77,51	73,51	16,30	8,91	18,26	66,45	71,54	82,35	13,34	6,19	9,58	60,99	60,00	100,00
5	Jumlah Keluarga yang menjadi anggota kelompok kegiatan Hadir/ Aktif dalam Pertemuan/Penyuluhan	5357	2575	2559	784	201	321	155	21	99	659	642	261	150	68	97	372	341	401	128	224	301	580	241	269	546	496	402	294	137	40	282	144	86	1407	60	282
6	6 = (5 : 3 X 100)	78,56	77,40	82,76	80,74	65,26	69,63	68,89	70,00	91,67	50,93	84,03	72,10	75,76	48,57	83,62	99,20	94,20	100	69,19	82,35	97,10	82,15	91,98	80,78	76,90	75,49	74,72	72,77	50,93	71,43	81,98	70,94	70,49	100,00	100,00	98,95
7	Jumlah Anggota Kelompok kegiatan yang berstatus PUS	4787	2082	1989	606	164	267	206	17	54	1280	238	207	164	99	45	303	312	356	121	220	309	569	219	236	523	438	281	378	146	31	338	197	98	299	32	105
8	8=(7:3 X 100)	70,20	62,58	64,33	62,41	53,25	57,92	91,56	56,67	50,00	98,92	31,15	57,18	82,83	70,71	38,79	80,80	86,19	88,78	65,41	80,88	99,68	80,59	83,59	70,87	73,66	66,67	52,23	93,56	54,28	55,36	98,26	97,04	80,33	21,25	53,33	36,84
9	Jumlah Anggota Kelompok kegiatan yang berstatus PUS Keluarga Pra S dan KS I	1866	1044	977	178	37	54	14	5	8	217	84	112	76	55	20	68	99	105	116	201	218	338	92	109	394	336	213	134	65	19	87	46	28	244	24	91
10	10=(9:3 X 100)	27,4	31,4	31,6	18,3	12,0	11,7	6,2	16,7	7,4	16,8	11,0	30,9	38,4	39,3	17,2	18,1	27,3	26,2	62,7	73,9	70,3	47,9	35,1	32,7	55,5	51,1	39,6	33,2	24,2	33,9	25,3	22,7	23,0	17,3	40,0	31,9
11	11 = (9 : 7 X 100)	38,98	50,14	49,12	29,37	22,56	20,22	6,80	29,41	14,81	16,95	35,29	54,11	46,34	55,56	17,77	22,44	31,73	29,49	95,87	91,36	70,55	59,40	42,01	46,19	75,33	76,71	75,80	35,45	44,52	61,29	25,74	23,35	28,57	81,61	75,00	86,67
12	Jumlah PUS anggota kelompok yang menjadi Peserta KB	3389	1614	1579	471	110	182	159	13	40	419	84	169	137	89	21	268	274	314	114	200	218	484	132	201	476	399	236	328	130	19	234	154	74	299	29	105
13	13 = (12 : 7 X 100)	70,80	77,52	79,39	77,72	67,07	68,16	77,18	76,47	74,07	32,73	35,29	81,64	83,54	89,90	46,67	88,45	87,82	88,20	94,21	90,91	70,55	85,06	60,27	85,17	91,01	91,10	83,99	86,77	89,04	61,29	69,23	78,17	75,51	100,00	90,63	100,00
14	Jumlah PUS anggota kelompok yang menjadi Peserta KB Keluarga Pra S dan KS I	1670	925	663	148	26	23	10	4	6	187	63	52	62	50	16	68	90	98	101	167	118	322	92	90	368	317	129	134	57	19	66	35	21	204	24	91
15	15 = (14 : 9 X 100)	89,50	88,60	67,86	83,15	70,27	42,59	71,43	80,00	75,00	86,18	75,00	46,43	81,58	90,91	80,00	100	90,91	93,33	87,07	83,08	54,13	95,27	100	82,57	93,40	94,35	60,56	100	87,69	100	75,86	76,09	75,00	83,61	100,00	100,00
16	Jumlah Pertemuan/ Penyuluhan kelompok kegiatan	89	55	60	9	3	3	5	1	5	10	8	7	8	4	4	6	6	6	0	2	2	8	6	6	12	15	14	13	5	5	8	3	3	10	2	5
17	Jumlah Keluarga yang menjadi Anggota kelompok kegiatan BKB yang menggunakan KKA	4080			734			139			536			192			375			183			337			614		202			344			424			

PEMBINAAN KETAHANAN KELUARGA PIK RM
PER KECAMATAN DALAM KOTA JAMBI
BULAN : JUNI 2019

TABEL : 19

NO	KECAMATAN	JUMLAH			PIK REMAJA TUMBUH			PIK REMAJA TEGAK			PIK REMAJA TEGAR		
		KELOMPOK PIK REMAJA YANG ADA	KELOMPOK PIK REMAJA YANG DI LAPORKAN	%	JUMLAH KELOMPOK PIK REMAJA TUMBUH YG ADA	JUMLAH KELOMPOK PIK REMAJA TUMBUH YANG DI LAPORKAN	%	JUMLAH KELOMPOK PIK REMAJA TEGAK YANG ADA	JUMLAH KELOMPOK PIK REMAJA TEGAK YANG DI LAPORKAN	%	JUMLAH KELOMPOK PIK REMAJA TEGAR YANG ADA	JUMLAH KELOMPOK PIK REMAJA TEGAR YANG DI LAPORKAN	%
1	2	3	4	5	6	7	8	9	10	11	12	13	14
1	TELANAI PURA	2	2	100,00	2	2	100,00	0	0	0,00	0	0	0,00
2	JAMBI SELATAN	12	12	100,00	10	10	100,00	2	2	100,00	0	0	0,00
3	JAMBI TIMUR	5	5	100,00	3	3	100,00	1	1	100,00	1	1	100,00
4	PASAR JAMBI	4	4	100,00	3	3	100,00	1	1	100,00	0	0	0,00
5	PELAYANGAN	3	3	100,00	1	1	100	1	1	100,00	1	1	100,00
6	DANAU TELUK	2	2	100,00	2	2	100,00	0	0	0,00	0	0	0,00
7	KOTA BARU	6	6	100,00	2	2	100,00	4	4	100,00	0	0	0,00
8	JELUTUNG	8	8	100,00	6	6	100,00	1	1	100,00	1	1	100,00
9	ALAM BARAJO	2	2	100,00	2	2	100,00	0	0	0,00	0	0	0,00
10	DANAU SIPIN	6	6	100,00	5	5	100,00	0	0	0,00	1	1	100,00
11	PAAL MERAH	5	5	100,00	5	5	100,00	5	5	100,00	0	0	0,00
	KOTA JAMBI	60	60	100,00	41	41	100,00	15	15	100,00	4	4	100,00

**PEMBINAAN KESEJAHTERAAN KELUARGA (UPPKS)
PER KECAMATAN DALAM KOTA JAMBI
BULAN : JUNI 2019**

TABEL : 20

NO	KECAMATAN	KELOMPOK UPPKS YANG ADA	JUMLAH		ANGGOTA	ANGGOTA PRA KS DAN KS 1	% ANGGOTA PRA KS DAN KS 1	ANGGOTA DARI SELURUH TAHAPAN KS			ANGGOTA DARI TAHAPAN PRA S DAN KS I			JUMLAH PERTEMUAN KELOMPOK UPPKS
			KELOMPOK UPPKS YANG LAPOR	%				JUMLAH ANGGOTA KELOMPOK UPPKS YANG STATUS PUS	JUMLAH ANGGOTA KELOMPOK UPPKS YANG STATUS PUS BER KB	%	JUMLAH ANGGOTA KELOMPOK UPPKS KELUARGA PRA S DAN KS I YANG STATUS PUS	JUMLAH ANGGOTA KELOMPOK UPPKS KELUARGA PRA S DAN KS I YANG STATUS PUS BER KB	%	
1	2	3	4	5	6	7	8	9	10	11	12	13	14	15
1	TELANAI PURA	7	7	100,00	84	47	55,95	84	84	100,00	47	40	85,11	2
2	JAMBI SELATAN	10	10	100,00	59	10	16,95	29	17	58,62	10	8	80,00	4
3	JAMBI TIMUR	4	4	100,00	42	8	19,05	36	29	80,56	6	4	66,67	6
4	PASAR JAMBI	4	4	100,00	217	67	30,88	59	57	96,61	45	41	91,11	4
5	PELAYANGAN	4	4	100,00	99	24	24,24	95	95	100,00	24	24	100,00	2
6	DANAU TELUK	2	2	100,00	24	20	83,33	22	22	100,00	20	20	100,00	0
7	KOTA BARU	4	4	100,00	95	76	80,00	78	74	94,87	74	65	87,84	7
8	JELUTUNG	10	10	100,00	181	14	7,73	130	113	86,92	99	90	90,91	14
9	ALAM BARAJO	4	4	100,00	115	65	56,52	94	84	89,36	48	41	85,42	12
10	DANAU SIPIN	4	4	100,00	43	18	41,86	39	30	76,92	15	11	73,33	4
11	PAAL MERAH	2	2	100,00	100	40	40,00	60	44	73,33	30	30	100,00	0
	KOTA JAMBI	55	55	100,00	1059	389	36,73	726	649	89,39	418	374	89,47	55

PEMBINAAN KESEJAHTERAAN KELUARGA (UPPKS)

SUMBER MODAL KELOMPOK PERKECAMATAN DALAM KOTA JAMBI

BULAN : JUNI 2019

TABEL : 21

NO	KECAMATAN	SUMBER MODAL						JUMLAH	JUMLAH MODAL (RP)
		APBN	APBD	KRISTA	KUR	PNPM	LAINNYA		
1	2	3	4	5	6	7	8	9	10
1	TELANAIPURA	-	-	-	-	-	-	-	-
2	JAMBI SELATAN	4	2	-	-	-	1	7	40.000.000
3	JAMBI TIMUR	-	-	-	-	-	-	-	-
4	PASAR JAMBI	-	-	-	-	-	-	-	-
5	PELAYANGAN	7	-	-	-	-	-	7	35.000.000
6	DANAU TELUK	-	-	-	-	-	-	-	-
7	KOTA BARU	-	-	-	-	-	3	3	10.435.000
8	JELUTUNG	-	-	-	-	-	7	7	12.405.000
9	ALAM BARAJO	-	-	-	-	-	-	-	-
10	DANAU SIPIN	-	-	-	-	-	-	-	-
11	PAAL MERAH	-	-	-	-	-	-	-	-
	JUMLAH	11	2	-	-	-	11	24	97.840.000

LAPORAN BULANAN PENGENDALIAN LAPANGAN TINGKAT KABUPATEN/KOTA
SISTEM INFORMASI KEPENDUDUKAN DAN KELUARGA

BULAN : JUNI
KABUPATEN/KOTA : Kota Jambi
PROVINSI : JAMBI

TAHUN : 2019
NO. KODE KABUPATEN/KOTA : 15 71
NO. KODE PROVINSI : 15

I. KEADAAN UMUM

NO	U R A I A N	JUMLAH YANG ADA	JUMLAH LAPOR
(1)	(2)	(3)	(4)
1	Kecamatan	11	11
2	PPLKB/Petugas KB Kecamatan	11	11
3	Desa/Kelurahan	62	62
4	PLKB/PKB/Petugas KB Desa	69	68
5	P P K B D	62	62
6	Sub P P K B D	683	683
7	Kelompok KB	9	9
8	Kelompok Kegiatan BKB	73	70
9	Kelompok Kegiatan BKR	47	46
10	Kelompok Kegiatan BKL	45	45
11	Kelompok Kegiatan UPPKS	58	56
12	Jumlah PIK R/M	56	48
	a. Jumlah PIK R/M Tumbuh	34	30
	b. Jumlah PIK R/M Tegak	19	15
	c. Jumlah PIK R/M Tegar	3	3

II. KEGIATAN OPERASIONAL

NO	U R A I A N	J U M L A H
(1)	(2)	(3)
1	Frekwensi Operasional Mupen Kabupaten/Kota	4
2	Frekwensi Rakor Program KB tingkat Kecamatan	8
3	Frekwensi Rakor Program KB tingkat Desa/Kelurahan	51
4	Frekwensi Penyuluhan oleh PLKB/PKB	408
5	Frekwensi KIE dengan menggunakan KIE Kit	173
6	Jumlah Tokoh Masyarakat/Agama/Adat yang Aktif melakukan KIE KB	203
7	Frekwensi TXBK dari Kecamatan ke Desa/Kelurahan	20
8	Frekwensi Operasional Gerak MUYAN KB dari Kabupaten/Kota ke Kecamatan	4

III. PEMBINAAN KETAHANAN KELUARGA

NO	U R A I A N	BKB	BKR	BKL
(1)	(2)	(3)	(4)	(5)
1	Jumlah keluarga yang menjadi sasaran kelompok kegiatan	17022	17722	8902
2	Jumlah Keluarga yang menjadi Anggota Kelompok Kegiatan	7239	3353	3297
3	Jumlah keluarga yang menjadi anggota kelompok kegiatan hadir/aktif dalam pertemuan/ penyuluhan	5565	2567	2704
4	Jumlah anggota kelompok kegiatan yang berstatus PUS	5068	2542	2120
5	Jumlah anggota kelompok kegiatan yang berstatus PUS KPS dan KS I	2860	1638	1174
6	Jumlah PUS anggota kelompok kegiatan yang menjadi Peserta KB	4392	2301	1729
7	Jumlah PUS anggota kelompok kegiatan yang menjadi Peserta KB KPS dan KS I	2664	1523	687
8	Jumlah pertemuan/penyuluhan kelompok kegiatan	82	51	55
9	Jumlah keluarga yang menjadi anggota kelompok kegiatan BKB yang menggunakan KKA	4132		

IV. PEMBINAAN KESEJAHTERAAN KELUARGA

A. STATUS PUS DAN KESERTAAN BER-KB ANGGOTA KELOMPOK

NO	U R A I A N	JUMLAH
(1)	(2)	(3)
1	Jumlah keluarga yang menjadi anggota kelompok UPPKS :	
	a. Jumlah anggota kelompok UPPKS	1287
	b. Jumlah anggota kelompok UPPKS KPS dan KS I	404
2	Status KB Anggota Kelompok UPPKS :	
	a. Anggota dari Seluruh Tahapan KS	
	1) Jumlah anggota kelompok UPPKS yang status PUS	703
	2) Jumlah anggota kelompok UPPKS yang status PUS ber KB	632
	b. Anggota dari Tahapan KPS dan KS I	
	1) Jumlah anggota kelompok UPPKS KPS dan KS I yang status PUS	406
	2) Jumlah anggota kelompok UPPKS KPS dan KS I yang status PUS ber KB	371
3	Jumlah Pertemuan Kelompok UPPKS	56

B. SUMBER MODAL KELOMPOK

NO	U R A I A N	JUMLAH SUMBER MODAL	JUMLAH MODAL (Rp.)
(1)	(2)	(3)	(4)
4	Jumlah kelompok UPPKS yang memperoleh/mengakses bantuan modal dan jumlahnya pada bulan ini :	28	Rp 109,840,000
	a. APBN	11	Rp 55,000,000
	b. APBD	2	Rp 10,000,000
	c. Krista	0	Rp 0
	d. KUR	0	Rp 0
	e. PNPM	2	Rp 10,000,000
	f. Lainnya	13	Rp 34,840,000

V. PEMBINAAN PUS DAN KESERTAAN BER-KB

NO	U R A I A N	PUS DAN KESERTAAN KB MENURUT					
		JALUR PELAYANAN		TAHAPAN KS		JAMINAN KESEHATAN NASIONAL	
(1)	(2)	(3)	(4)	(5)	(6)	(7)	(8)
1	Jumlah Pasangan Usia Subur (PUS)			98704	28779	34112	31098
2	Jumlah Peserta KB Aktif :	34586	37962	72548	22706	25445	23178
	a. IUD (I)	3615	2369	5984	1978	2415	2008
	b. MOW (OW)	1020	984	2004	607	626	658
	c. MOP (OP)	91	41	132	72	63	47
	d. KONDOM (K)	1714	1618	3332	1000	963	925
	e. IMPLAN (IP)	2883	1666	4549	2734	1709	1607
	f. SURTIK (S)	14338	18541	32879	9246	13285	10324
	g. PIL (P)	10925	12743	23668	7069	6384	7609
3	Jumlah Pasangan Usia Subur bukan Peserta KB :			26156	6073	8667	7920
	a. Hamil (H)			2268	683	668	675
	b. Ingin Anak Segera (IAS)			11441	2382	4527	3500
	c. Ingin Anak Ditunda (IAT)			5988	1702	1740	1702
	d. Tidak Ingin Anak Lagi (TIAL)			6459	1306	1732	2043

CATATAN : Laporan ini harus sudah diterima di BKKBN Provinsi setempat selambat-lambatnya tanggal 10 bulan berikutnya.

SKPD KB

LAPORAN BULANAN PENGENDALIAN LAPANGAN TINGKAT KECAMATAN
SISTEM INFORMASI KEPENDUDUKAN DAN KELUARGA (SIDUGA)

BULAN : Juni
KECAMATAN : Telanaipura
KABUPATEN/KOTA : Kota Jambi

TAHUN : 2019
NO. KODE KECAMATAN : 15 71 01
NO. KODE KABUPATEN/KOTA : 15 71

I. KEADAAN UMUM			
NO	U R A I A N	JUMLAH YANG ADA	JUMLAH YANG DILAPORKAN
(1)	(2)	(3)	(4)
1	Desa/Kelurahan	6	6
2	PLKB/PKB/Petugas KB Desa	4	4
3	P P K B D	6	6
4	Sub P P K B D	59	59
5	Kelompok KB	0	0
6	Kelompok Kegiatan BKB	9	9
7	Kelompok Kegiatan BKR	3	3
8	Kelompok Kegiatan BKL	3	3
9	Kelompok Kegiatan UPPKS	7	7
10	Jumlah PIK Remaja	2	2
	a. Jumlah PIK Remaja Tumbuh	2	2
	b. Jumlah PIK Remaja Tegak	0	0
	c. Jumlah PIK Remaja Tegar	0	0

II. KEGIATAN OPERASIONAL		
NO	U R A I A N	JUMLAH
(1)	(2)	(3)
1	Frekwensi Rakor Program KB tingkat Kecamatan	1
2	Frekwensi Rakor Program KB tingkat Desa/Kelurahan	6
3	Frekwensi Penyuluhan oleh PLKB/PKB	6
4	Frekwensi KIE dengan menggunakan KIE Kit	6
5	Jumlah Tokoh Masyarakat/Agama/Adat yang Aktif melakukan KIE KB	22
6	Frekwensi TKBK dari Kecamatan ke Desa/Kelurahan	1

III. PEMBINAAN KETAHANAN KELUARGA				
NO	U R A I A N	BKB	BKR	BKL
(1)	(2)	(3)	(4)	(5)
1	Jumlah keluarga yang menjadi sasaran kelompok kiegiatan	971	308	461
2	Jumlah Keluarga yang menjadi Anggota Kelompok Kegiatan	971	308	461
3	Jumlah keluarga yang menjadi anggota kelompok kegiatan hadir/aktif dalam peretemuan/ penyuluhan	784	201	321
4	Jumlah anggota kelompok kegiatan yang berstatus PUS	606	164	267
5	Jumlah anggota kelompok kegiatan yang berstatus PUS Keluarga KPS dan KS I	178	37	54
6	Jumlah PUS anggota kelompok kegiatan yang menjadi Peserta KB	471	110	182
7	Jumlah PUS anggota kelompok kegiatan yang menjadi Peserta KB Keluarga KPS dan KS I	148	26	23
8	Jumlah pertemuan/penyuluhan kelompok kegiatan	9	3	3
9	Jumlah keluarga yang menjadi anggota kelompok kegiatan BKB yang menggunakan KKA	734		

IV. PEMBINAAN KESEJAHTERAAN KELUARGA		
A. STATUS PUS DAN KESERTAAN BER-KB ANGGOTA KELOMPOK		
NO	U R A I A N	JUMLAH
(1)	(2)	(3)
1	Jumlah keluarga yang menjadi anggota kelompok UPPKS :	
	a. Jumlah anggota kelompok UPPKS	84
	b. Jumlah anggota kelompok UPPKS Keluarga KPS dan KS I	47
2	Status KB Anggota Kelompok UPPKS :	
	a. Anggota dari Seluruh Tahapan KS	
	1) Jumlah anggota kelompok UPPKS yang status PUS	84
	2) Jumlah anggota kelompok UPPKS yang status PUS ber KB	84
	b. Anggota dari Tahapan KPS dan KS I	
	1) Jumlah anggota kelompok UPPKS keluarga KPS dan KS I yang status PUS	47
	2) Jumlah anggota kelompok UPPKS keluarga KPS dan KS I yang status PUS ber KB	40
3	Jumlah Pertemuan Kelompok UPPKS	2

B. SUMBER MODAL KELOMPOK			
NO	U R A I A N	JUMLAH SUMBER MODAL	JUMLAH MODAL (Rp.)
4	Jumlah kelompok UPPKS yang memperoleh/mengakses bantuan modal dan jumlahnya pada bulan ini :	0	Rp 0
	a. APBN	0	Rp 0
	b. APBD	0	Rp 0
	c. Krista	0	Rp 0
	d. KUR	0	Rp 0
	e. PNPM	0	Rp 0
	f. Lainnya	0	Rp 0

V. PEMBINAAN PUS DAN KESERTAAN BER KB							
NO	U R A I A N	PUS DAN KESERTAAN KB MENURUT					
		JALUR PELAYANAN		TAHAPAN KS		JAMINAN KESEHATAN NASIONAL	
		PEMERINTAH	SWASTA	SELURUH TAHAPAN KS	KPS & KS I	PENERIMA BANTUAN IURAN	BUKAN PENERIMA BANTUAN IURAN
(1)	(2)	(3)	(4)	(5)	(6)	(7)	(8)
1	Jumlah Pasangan Usia Subur (PUS)			8562	874	7465	951
2	Jumlah Peserta KB Aktif :	3236	3094	6330	701	5384	800
	a. IUD (I)	654	281	935	110	791	144
	b. MOW (OW)	113	30	143	83	125	18
	c. MOP (OP)	13	7	20	10	17	3
	d. KONDOM (K)	160	99	259	64	203	53
	e. IMPLAN (IP)	290	125	415	80	206	66
	f. SUNTIK (S)	1613	1973	3586	211	3229	357
	g. PIL (P)	393	579	972	143	813	159
3	Jumlah Pasangan Usia Subur bukan Peserta KB :	2232	173	2081			151
	a. Hamil (H)	150	33	123			27
	b. Ingin Anak Segera (IAS)	1262	55	1207			55
	c. Ingin Anak Ditunda (IAT)	392	39	367			25
	d. Tidak Ingin Anak Lagi (TIAL)	428	46	384			44

LAPORAN BULANAN PENGENDALIAN LAPANGAN TINGKAT KECAMATAN
SISTEM INFORMASI KEPENDUDUKAN DAN KELUARGA (SIDUGA)

BULAN : Juni
KECAMATAN : Jambi Selatan
KABUPATEN/KOTA : Kota Jambi

TAHUN : 2019
NO. KODE KECAMATAN : 15 71 02
NO. KODE KABUPATEN/KOTA : 15 71

I. KEADAAN UMUM			
NO	U R A I A N	JUMLAH YANG ADA	JUMLAH YANG DILAPORKAN
(1)	(2)	(3)	(4)
1	Desa/Kelurahan	5	5
2	PLKB/PKB/Petugas KB Desa	4	4
3	P P K B D	5	5
4	Sub P P K B D	69	69
5	Kelompok KB	149	149
6	Kelompok Kegiatan BKB	30	30
7	Kelompok Kegiatan BKR	6	6
8	Kelompok Kegiatan BKL	10	10
9	Kelompok Kegiatan UPPKS	10	10
10	Jumlah PIK Remaja	12	12
	a. Jumlah PIK Remaja Tumbuh	10	10
	b. Jumlah PIK Remaja Tegak	2	2
	c. Jumlah PIK Remaja Tegar	0	0

II. KEGIATAN OPERASIONAL		
NO	U R A I A N	JUMLAH
(1)	(2)	(3)
1	Frekwensi Rakor Program KB tingkat Kecamatan	1
2	Frekwensi Rakor Program KB tingkat Desa/Kelurahan	5
3	Frekwensi Penyuluhan oleh PLKB/PKB	25
4	Frekwensi KIE dengan menggunakan KIE Kit	8
5	Jumlah Tokoh Masyarakat/Agama/Adat yang Aktif melakukan KIE KB	15
6	Frekwensi TKBK dari Kecamatan ke Desa/Kelurahan	1

III. PEMBINAAN KETAHANAN KELUARGA				
NO	U R A I A N	BKB	BKR	BKL
(1)	(2)	(3)	(4)	(5)
1	Jumlah keluarga yang menjadi sasaran kelompok kiegiatan	252	43	111
2	Jumlah Keluarga yang menjadi Anggota Kelompok Kegiatan	225	30	108
3	Jumlah keluarga yang menjadi anggota kelompok kegiatan hadir/aktif dalam peretemuan/ penyuluhan	155	21	99
4	Jumlah anggota kelompok kegiatan yang berstatus PUS	206	17	54
5	Jumlah anggota kelompok kegiatan yang berstatus PUS Keluarga KPS dan KS I	14	5	8
6	Jumlah PUS anggota kelompok kegiatan yang menjadi Peserta KB	159	13	40
7	Jumlah PUS anggota kelompok kegiatan yang menjadi Peserta KB Keluarga KPS dan KS I	10	4	6
8	Jumlah pertemuan/penyuluhan kelompok kegiatan	5	1	5
9	Jumlah keluarga yang menjadi anggota kelompok kegiatan BKB yang menggunakan KKA	139		

IV. PEMBINAAN KESEJAHTERAAN KELUARGA		
A. STATUS PUS DAN KESERTAAN BER-KB ANGGOTA KELOMPOK		
NO	U R A I A N	JUMLAH
(1)	(2)	(3)
1	Jumlah keluarga yang menjadi anggota kelompok UPPKS :	
	a. Jumlah anggota kelompok UPPKS	59
	b. Jumlah anggota kelompok UPPKS Keluarga KPS dan KS I	10
2	Status KB Anggota Kelompok UPPKS :	
	a. Anggota dari Seluruh Tahapan KS	
	1) Jumlah anggota kelompok UPPKS yang status PUS	29
	2) Jumlah anggota kelompok UPPKS yang status PUS ber KB	17
	b. Anggota dari Tahapan KPS dan KS I	
	1) Jumlah anggota kelompok UPPKS keluarga KPS dan KS I yang status PUS	10
	2) Jumlah anggota kelompok UPPKS keluarga KPS dan KS I yang status PUS ber KB	8
3	Jumlah Pertemuan Kelompok UPPKS	4

B. SUMBER MODAL KELOMPOK			
NO	U R A I A N	JUMLAH SUMBER MODAL	JUMLAH MODAL (Rp.)
4	Jumlah kelompok UPPKS yang memperoleh/mengakses bantuan modal dan jumlahnya pada bulan ini :	5	Rp 40000000
	a. APBN	4	Rp 20000000
	b. APBD	2	Rp 10000000
	c. Krista	0	Rp 0
	d. KUR	0	Rp 0
	e. PNPM	0	Rp 0
	f. Lainnya	1	Rp 10000000

V. PEMBINAAN PUS DAN KESERTAAN BER KB							
NO	U R A I A N	PUS DAN KESERTAAN KB MENURUT					
		JALUR PELAYANAN		TAHAPAN KS		JAMINAN KESEHATAN NASIONAL	
		PEMERINTAH	SWASTA	SELURUH TAHAPAN KS	KPS & KS I	PENERIMA BANTUAN IURAN	BUKAN PENERIMA BANTUAN IURAN
(1)	(2)	(3)	(4)	(5)	(6)	(7)	(8)
1	Jumlah Pasangan Usia Subur (PUS)			9050	2260	1228	1032
2	Jumlah Peserta KB Aktif :	3085	2846	5931	1628	963	665
	a. IUD (I)	213	223	436	181	53	128
	b. MOW (OW)	93	78	171	14	6	8
	c. MOP (OP)	6	7	13	2	0	2
	d. KONDOM (K)	166	129	295	176	25	151
	e. IMPLAN (IP)	166	141	307	217	77	140
	f. SUNTIK (S)	1578	1553	3131	566	506	60
	g. PIL (P)	863	715	1578	472	296	176
3	Jumlah Pasangan Usia Subur bukan Peserta KB :	3119	632	265	367		
	a. Hamil (H)	443	43	18	25		
	b. Ingin Anak Segera (IAS)	1193	225	93	132		
	c. Ingin Anak Ditunda (IAT)	967	223	98	125		
	d. Tidak Ingin Anak Lagi (TIAL)	516	141	56	85		

LAPORAN BULANAN PENGENDALIAN LAPANGAN TINGKAT KECAMATAN
SISTEM INFORMASI KEPENDUDUKAN DAN KELUARGA (SIDUGA)

BULAN : Juni
KECAMATAN : Jambi Timur
KABUPATEN/KOTA : Kota Jambi

TAHUN : 2019
NO. KODE KECAMATAN : 15 71 03
NO. KODE KABUPATEN/KOTA : 15 71

I. KEADAAN UMUM

NO	U R A I A N	JUMLAH YANG ADA	JUMLAH YANG DILAPORKAN
(1)	(2)	(3)	(4)
1	Desa/Kelurahan	9	9
2	PLKB/PKB/Petugas KB Desa	9	9
3	P P K B D	9	9
4	Sub P P K B D	87	87
5	Kelompok KB	3	3
6	Kelompok Kegiatan BKB	9	9
7	Kelompok Kegiatan BKR	6	6
8	Kelompok Kegiatan BKL	7	7
9	Kelompok Kegiatan UPPKS	4	4
10	Jumlah PIK Remaja	5	5
	a. Jumlah PIK Remaja Tumbuh	3	3
	b. Jumlah PIK Remaja Tegak	1	1
	c. Jumlah PIK Remaja Tegar	1	1

II. KEGIATAN OPERASIONAL

NO	U R A I A N	JUMLAH
(1)	(2)	(3)
1	Frekwensi Rakor Program KB tingkat Kecamatan	0
2	Frekwensi Rakor Program KB tingkat Desa/Kelurahan	0
3	Frekwensi Penyuluhan oleh PLKB/PKB	30
4	Frekwensi KIE dengan menggunakan KIE Kit	12
5	Jumlah Tokoh Masyarakat/Agama/Adat yang Aktif melakukan KIE KB	27
6	Frekwensi TKBK dari Kecamatan ke Desa/Kelurahan	0

III. PEMBINAAN KETAHANAN KELUARGA

NO	U R A I A N	BKB	BKR	BKL
(1)	(2)	(3)	(4)	(5)
1	Jumlah keluarga yang menjadi sasaran kelompok kiegiatan	3720	4954	2402
2	Jumlah Keluarga yang menjadi Anggota Kelompok Kegiatan	1294	764	362
3	Jumlah keluarga yang menjadi anggota kelompok kegiatan hadir/aktif dalam peretemuan/ penyuluhan	659	642	261
4	Jumlah anggota kelompok kegiatan yang berstatus PUS	1280	238	207
5	Jumlah anggota kelompok kegiatan yang berstatus PUS Keluarga KPS dan KS I	217	84	112
6	Jumlah PUS anggota kelompok kegiatan yang menjadi Peserta KB	419	84	169
7	Jumlah PUS anggota kelompok kegiatan yang menjadi Peserta KB Keluarga KPS dan KS I	187	63	52
8	Jumlah pertemuan/penyuluhan kelompok kegiatan	10	8	7
9	Jumlah keluarga yang menjadi anggota kelompok kegiatan BKB yang menggunakan KKA	536		

IV. PEMBINAAN KESEJAHTERAAN KELUARGA

A. STATUS PUS DAN KESERTAAN BER-KB ANGGOTA KELOMPOK

NO	U R A I A N	JUMLAH
(1)	(2)	(3)
1	Jumlah keluarga yang menjadi anggota kelompok UPPKS :	
	a. Jumlah anggota kelompok UPPKS	42
	b. Jumlah anggota kelompok UPPKS Keluarga KPS dan KS I	8
2	Status KB Anggota Kelompok UPPKS :	
	a. Anggota dari Seluruh Tahapan KS	
	1) Jumlah anggota kelompok UPPKS yang status PUS	36
	2) Jumlah anggota kelompok UPPKS yang status PUS ber KB	29
	b. Anggota dari Tahapan KPS dan KS I	
	1) Jumlah anggota kelompok UPPKS keluarga KPS dan KS I yang status PUS	6
	2) Jumlah anggota kelompok UPPKS keluarga KPS dan KS I yang status PUS ber KB	4
3	Jumlah Pertemuan Kelompok UPPKS	6

B. SUMBER MODAL KELOMPOK

NO	U R A I A N	JUMLAH SUMBER MODAL	JUMLAH MODAL (Rp.)
4	Jumlah kelompok UPPKS yang memperoleh/mengakses bantuan modal dan jumlahnya pada bulan ini :	0	Rp 0
	a. APBN	0	Rp 0
	b. APBD	0	Rp 0
	c. Krista	0	Rp 0
	d. KUR	0	Rp 0
	e. PNPM	0	Rp 0
	f. Lainnya	0	Rp 0

V. PEMBINAAN PUS DAN KESERTAAN BER KB

NO	U R A I A N	PUS DAN KESERTAAN KB MENURUT					
		JALUR PELAYANAN		TAHAPAN KS		JAMINAN KESEHATAN NASIONAL	
		PEMERINTAH	SWASTA	SELURUH TAHAPAN KS	KPS & KS I	PENERIMA BANTUAN IURAN	BUKAN PENERIMA BANTUAN IURAN
(1)	(2)	(3)	(4)	(5)	(6)	(7)	(8)
1	Jumlah Pasangan Usia Subur (PUS)			9768	2636	6364	3364
2	Jumlah Peserta KB Aktif :	3982	3052	7034	1900	4210	2784
	a. IUD (I)	337	103	440	438	250	150
	b. MOW (OW)	153	105	258	87	156	102
	c. MOP (OP)	3	1	4	4	4	0
	d. KONDOM (K)	123	81	204	91	113	91
	e. IMPLAN (IP)	240	75	315	313	230	85
	f. SUNTIK (S)	1986	1854	3840	687	2224	1616
	g. PIL (P)	1140	833	1973	280	1233	740
3	Jumlah Pasangan Usia Subur bukan Peserta KB :			2734	736	2154	580
	a. Hamil (H)			260	101	135	125
	b. Ingin Anak Segera (IAS)			1176	243	1034	142
	c. Ingin Anak Ditunda (IAT)			813	144	550	263
	d. Tidak Ingin Anak Lagi (TIAL)			485	248	435	50

LAPORAN BULANAN PENGENDALIAN LAPANGAN TINGKAT KECAMATAN
SISTEM INFORMASI KEPENDUDUKAN DAN KELUARGA (SIDUGA)

BULAN : Juni
KECAMATAN : Pasar Jambi
KABUPATEN/KOTA : Kota Jambi

TAHUN : 2019
NO. KODE KECAMATAN : 15 71 04
NO. KODE KABUPATEN/KOTA : 15 71

I. KEADAAN UMUM

NO	U R A I A N	JUMLAH YANG ADA	JUMLAH YANG DILAPORKAN
(1)	(2)	(3)	(4)
1	Desa/Kelurahan	4	4
2	PLKB/PKB/Petugas KB Desa	4	4
3	P P K B D	4	4
4	Sub P P K B D	30	30
5	Kelompok KB	0	0
6	Kelompok Kegiatan BKB	5	5
7	Kelompok Kegiatan BKR	2	2
8	Kelompok Kegiatan BKL	3	3
9	Kelompok Kegiatan UPPKS	4	4
10	Jumlah PIK Remaja	4	4
	a. Jumlah PIK Remaja Tumbuh	3	3
	b. Jumlah PIK Remaja Tegak	1	1
	c. Jumlah PIK Remaja Tegar	0	0

II. KEGIATAN OPERASIONAL

NO	U R A I A N	JUMLAH
(1)	(2)	(3)
1	Frekwensi Rakor Program KB tingkat Kecamatan	1
2	Frekwensi Rakor Program KB tingkat Desa/Kelurahan	4
3	Frekwensi Penyuluhan oleh PLKB/PKB	32
4	Frekwensi KIE dengan menggunakan KIE Kit	4
5	Jumlah Tokoh Masyarakat/Agama/Adat yang Aktif melakukan KIE KB	51
6	Frekwensi TKBK dari Kecamatan ke Desa/Kelurahan	0

III. PEMBINAAN KETAHANAN KELUARGA

NO	U R A I A N	BKB	BKR	BKL
(1)	(2)	(3)	(4)	(5)
1	Jumlah keluarga yang menjadi sasaran kelompok kiegiatan	230	210	139
2	Jumlah Keluarga yang menjadi Anggota Kelompok Kegiatan	198	140	116
3	Jumlah keluarga yang menjadi anggota kelompok kegiatan hadir/aktif dalam peretemuan/ penyuluhan	150	68	97
4	Jumlah anggota kelompok kegiatan yang berstatus PUS	164	99	45
5	Jumlah anggota kelompok kegiatan yang berstatus PUS Keluarga KPS dan KS I	76	55	20
6	Jumlah PUS anggota kelompok kegiatan yang menjadi Peserta KB	137	89	21
7	Jumlah PUS anggota kelompok kegiatan yang menjadi Peserta KB Keluarga KPS dan KS I	62	50	16
8	Jumlah pertemuan/penyuluhan kelompok kegiatan	8	4	4
9	Jumlah keluarga yang menjadi anggota kelompok kegiatan BKB yang menggunakan KKA	192		

IV. PEMBINAAN KESEJAHTERAAN KELUARGA

A. STATUS PUS DAN KESERTAAN BER-KB ANGGOTA KELOMPOK

NO	U R A I A N	JUMLAH
(1)	(2)	(3)
1	Jumlah keluarga yang menjadi anggota kelompok UPPKS :	
	a. Jumlah anggota kelompok UPPKS	217
	b. Jumlah anggota kelompok UPPKS Keluarga KPS dan KS I	67
2	Status KB Anggota Kelompok UPPKS :	
	a. Anggota dari Seluruh Tahapan KS	
	1) Jumlah anggota kelompok UPPKS yang status PUS	59
	2) Jumlah anggota kelompok UPPKS yang status PUS ber KB	57
	b. Anggota dari Tahapan KPS dan KS I	
	1) Jumlah anggota kelompok UPPKS keluarga KPS dan KS I yang status PUS	45
	2) Jumlah anggota kelompok UPPKS keluarga KPS dan KS I yang status PUS ber KB	41
3	Jumlah Pertemuan Kelompok UPPKS	4

B. SUMBER MODAL KELOMPOK

NO	U R A I A N	JUMLAH SUMBER MODAL	JUMLAH MODAL (Rp.)
4	Jumlah kelompok UPPKS yang memperoleh/mengakses bantuan modal dan jumlahnya pada bulan ini :	0	Rp 0
	a. APBN	0	Rp 0
	b. APBD	0	Rp 0
	c. Krista	0	Rp 0
	d. KUR	0	Rp 0
	e. PNPM	0	Rp 0
	f. Lainnya	0	Rp 0

V. PEMBINAAN PUS DAN KESERTAAN BER KB

NO	U R A I A N	PUS DAN KESERTAAN KB MENURUT					
		JALUR PELAYANAN		TAHAPAN KS		JAMINAN KESEHATAN NASIONAL	
		PEMERINTAH	SWASTA	SELURUH TAHAPAN KS	KPS & KS I	PENERIMA BANTUAN IURAN	BUKAN PENERIMA BANTUAN IURAN
(1)	(2)	(3)	(4)	(5)	(6)	(7)	(8)
1	Jumlah Pasangan Usia Subur (PUS)			2347	885	1250	1097
2	Jumlah Peserta KB Aktif :	1295	811	1805	615	949	856
	a. IUD (I)	76	103	178	29	60	118
	b. MOW (OW)	19	62	81	12	30	51
	c. MOP (OP)	0	0	0	0	0	0
	d. KONDOM (K)	25	58	83	17	26	57
	e. IMPLAN (IP)	53	67	120	39	62	58
	f. SUNTIK (S)	565	309	874	360	514	360
	g. PIL (P)	557	212	469	158	257	212
3	Jumlah Pasangan Usia Subur bukan Peserta KB :			542	270	301	241
	a. Hamil (H)			59	30	54	5
	b. Ingin Anak Segera (IAS)			255	127	113	142
	c. Ingin Anak Ditunda (IAT)			109	62	69	40
	d. Tidak Ingin Anak Lagi (TIAL)			119	51	65	54

LAPORAN BULANAN PENGENDALIAN LAPANGAN TINGKAT KECAMATAN
SISTEM INFORMASI KEPENDUDUKAN DAN KELUARGA (SIDUGA)

BULAN : Juni
KECAMATAN : Pelayangan
KABUPATEN/KOTA : Kota Jambi

TAHUN : 2019
NO. KODE KECAMATAN : 15 71 05
NO. KODE KABUPATEN/KOTA : 15 71

I. KEADAAN UMUM			
NO	U R A I A N	JUMLAH YANG ADA	JUMLAH YANG DILAPORKAN
(1)	(2)	(3)	(4)
1	Desa/Kelurahan	6	6
2	PLKB/PKB/Petugas KB Desa	6	6
3	P P K B D	6	6
4	Sub P P K B D	27	27
5	Kelompok KB	6	6
6	Kelompok Kegiatan BKB	7	7
7	Kelompok Kegiatan BKR	5	5
8	Kelompok Kegiatan BKL	3	3
9	Kelompok Kegiatan UPPKS	4	4
10	Jumlah PIK Remaja	3	3
	a. Jumlah PIK Remaja Tumbuh	1	1
	b. Jumlah PIK Remaja Tegak	1	1
	c. Jumlah PIK Remaja Tegar	1	1

II. KEGIATAN OPERASIONAL		
NO	U R A I A N	JUMLAH
(1)	(2)	(3)
1	Frekwensi Rakor Program KB tingkat Kecamatan	0
2	Frekwensi Rakor Program KB tingkat Desa/Kelurahan	0
3	Frekwensi Penyuluhan oleh PLKB/PKB	93
4	Frekwensi KIE dengan menggunakan KIE Kit	93
5	Jumlah Tokoh Masyarakat/Agama/Adat yang Aktif melakukan KIE KB	6
6	Frekwensi TKBK dari Kecamatan ke Desa/Kelurahan	6

III. PEMBINAAN KETAHANAN KELUARGA				
NO	U R A I A N	BKB	BKR	BKL
(1)	(2)	(3)	(4)	(5)
1	Jumlah keluarga yang menjadi sasaran kelompok kiegiatan	402	368	438
2	Jumlah Keluarga yang menjadi Anggota Kelompok Kegiatan	375	362	401
3	Jumlah keluarga yang menjadi anggota kelompok kegiatan hadir/aktif dalam peretemuan/ penyuluhan	372	341	401
4	Jumlah anggota kelompok kegiatan yang berstatus PUS	303	312	356
5	Jumlah anggota kelompok kegiatan yang berstatus PUS Keluarga KPS dan KS I	68	99	105
6	Jumlah PUS anggota kelompok kegiatan yang menjadi Peserta KB	268	274	314
7	Jumlah PUS anggota kelompok kegiatan yang menjadi Peserta KB Keluarga KPS dan KS I	68	90	98
8	Jumlah pertemuan/penyuluhan kelompok kegiatan	6	6	6
9	Jumlah keluarga yang menjadi anggota kelompok kegiatan BKB yang menggunakan KKA	375		

IV. PEMBINAAN KESEJAHTERAAN KELUARGA		
A. STATUS PUS DAN KESERTAAN BER-KB ANGGOTA KELOMPOK		
NO	U R A I A N	JUMLAH
(1)	(2)	(3)
1	Jumlah keluarga yang menjadi anggota kelompok UPPKS :	
	a. Jumlah anggota kelompok UPPKS	99
	b. Jumlah anggota kelompok UPPKS Keluarga KPS dan KS I	24
2	Status KB Anggota Kelompok UPPKS :	
	a. Anggota dari Seluruh Tahapan KS	
	1) Jumlah anggota kelompok UPPKS yang status PUS	95
	2) Jumlah anggota kelompok UPPKS yang status PUS ber KB	95
	b. Anggota dari Tahapan KPS dan KS I	
	1) Jumlah anggota kelompok UPPKS keluarga KPS dan KS I yang status PUS	24
	2) Jumlah anggota kelompok UPPKS keluarga KPS dan KS I yang status PUS ber KB	24
3	Jumlah Pertemuan Kelompok UPPKS	2

B. SUMBER MODAL KELOMPOK			
NO	U R A I A N	JUMLAH SUMBER MODAL	JUMLAH MODAL (Rp.)
4	Jumlah kelompok UPPKS yang memperoleh/mengakses bantuan modal dan jumlahnya pada bulan ini :	7	Rp 35000000
	a. APBN	7	Rp 35000000
	b. APBD	0	Rp 0
	c. Krista	0	Rp 0
	d. KUR	0	Rp 0
	e. PNPM	0	Rp 0
	f. Lainnya	0	Rp 0

V. PEMBINAAN PUS DAN KESERTAAN BER KB							
NO	U R A I A N	PUS DAN KESERTAAN KB MENURUT					
		JALUR PELAYANAN		TAHAPAN KS		JAMINAN KESEHATAN NASIONAL	
		PEMERINTAH	SWASTA	SELURUH TAHAPAN KS	KPS & KS I	PENERIMA BANTUAN IURAN	BUKAN PENERIMA BANTUAN IURAN
(1)	(2)	(3)	(4)	(5)	(6)	(7)	(8)
1	Jumlah Pasangan Usia Subur (PUS)			3096	1354	1354	1076
2	Jumlah Peserta KB Aktif :	1100	1345	2445	1074	1074	820
	a. IUD (I)	55	10	65	55	55	10
	b. MOW (OW)	2	0	2	2	2	0
	c. MOP (OP)	16	0	16	16	16	0
	d. KONDOM (K)	119	57	176	119	119	57
	e. IMPLAN (IP)	110	571	681	110	110	57
	f. SUNTIK (S)	429	367	796	415	415	365
	g. PIL (P)	369	340	709	357	357	331
3	Jumlah Pasangan Usia Subur bukan Peserta KB :			651	280	280	256
	a. Hamil (H)			140	70	70	49
	b. Ingin Anak Segera (IAS)			290	123	123	127
	c. Ingin Anak Ditunda (IAT)			86	45	45	40
	d. Tidak Ingin Anak Lagi (TIAL)			135	42	42	40

LAPORAN BULANAN PENGENDALIAN LAPANGAN TINGKAT KECAMATAN
SISTEM INFORMASI KEPENDUDUKAN DAN KELUARGA (SIDUGA)

BULAN : Juni
KECAMATAN : Danau Teluk
KABUPATEN/KOTA : Kota Jambi

TAHUN : 2018
NO. KODE KECAMATAN : 15 71 06
NO. KODE KABUPATEN/KOTA : 15 71

I. KEADAAN UMUM			
NO	U R A I A N	JUMLAH YANG ADA	JUMLAH YANG DILAPORKAN
(1)	(2)	(3)	(4)
1	Desa/Kelurahan	5	5
2	PLKB/PKB/Petugas KB Desa	5	5
3	P P K B D	5	5
4	Sub P P K B D	27	27
5	Kelompok KB	0	0
6	Kelompok Kegiatan BKB	3	3
7	Kelompok Kegiatan BKR	2	2
8	Kelompok Kegiatan BKL	3	3
9	Kelompok Kegiatan UPPKS	2	2
10	Jumlah PIK Remaja	2	2
	a. Jumlah PIK Remaja Tumbuh	2	2
	b. Jumlah PIK Remaja Tegak	0	0
	c. Jumlah PIK Remaja Tegar	0	0

II. KEGIATAN OPERASIONAL		
NO	U R A I A N	JUMLAH
(1)	(2)	(3)
1	Frekwensi Rakor Program KB tingkat Kecamatan	0
2	Frekwensi Rakor Program KB tingkat Desa/Kelurahan	0
3	Frekwensi Penyuluhan oleh PLKB/PKB	34
4	Frekwensi KIE dengan menggunakan KIE Kit	15
5	Jumlah Tokoh Masyarakat/Agama/Adat yang Aktif melakukan KIE KB	1
6	Frekwensi TKBK dari Kecamatan ke Desa/Kelurahan	1

III. PEMBINAAN KETAHANAN KELUARGA				
NO	U R A I A N	BKB	BKR	BKL
(1)	(2)	(3)	(4)	(5)
1	Jumlah keluarga yang menjadi sasaran kelompok kiegiatan	200	486	351
2	Jumlah Keluarga yang menjadi Anggota Kelompok Kegiatan	185	272	310
3	Jumlah keluarga yang menjadi anggota kelompok kegiatan hadir/aktif dalam peretemuan/ penyuluhan	128	224	301
4	Jumlah anggota kelompok kegiatan yang berstatus PUS	121	220	309
5	Jumlah anggota kelompok kegiatan yang berstatus PUS Keluarga KPS dan KS I	116	201	218
6	Jumlah PUS anggota kelompok kegiatan yang menjadi Peserta KB	114	200	218
7	Jumlah PUS anggota kelompok kegiatan yang menjadi Peserta KB Keluarga KPS dan KS I	101	167	118
8	Jumlah pertemuan/penyuluhan kelompok kegiatan	0	2	2
9	Jumlah keluarga yang menjadi anggota kelompok kegiatan BKB yang menggunakan KKA	183		

IV. PEMBINAAN KESEJAHTERAAN KELUARGA		
A. STATUS PUS DAN KESERTAAN BER-KB ANGGOTA KELOMPOK		
NO	U R A I A N	JUMLAH
(1)	(2)	(3)
1	Jumlah keluarga yang menjadi anggota kelompok UPPKS :	
	a. Jumlah anggota kelompok UPPKS	24
	b. Jumlah anggota kelompok UPPKS Keluarga KPS dan KS I	20
2	Status KB Anggota Kelompok UPPKS :	
	a. Anggota dari Seluruh Tahapan KS	
	1) Jumlah anggota kelompok UPPKS yang status PUS	22
	2) Jumlah anggota kelompok UPPKS yang status PUS ber KB	22
	b. Anggota dari Tahapan KPS dan KS I	
	1) Jumlah anggota kelompok UPPKS keluarga KPS dan KS I yang status PUS	20
	2) Jumlah anggota kelompok UPPKS keluarga KPS dan KS I yang status PUS ber KB	20
3	Jumlah Pertemuan Kelompok UPPKS	0

B. SUMBER MODAL KELOMPOK			
NO	U R A I A N	JUMLAH SUMBER MODAL	JUMLAH MODAL (Rp.)
4	Jumlah kelompok UPPKS yang memperoleh/mengakses bantuan modal dan jumlahnya pada bulan ini :	0	Rp 0
	a. APBN	0	Rp 0
	b. APBD	0	Rp 0
	c. Krista	0	Rp 0
	d. KUR	0	Rp 0
	e. PNPM	0	Rp 0
	f. Lainnya	0	Rp 0

V. PEMBINAAN PUS DAN KESERTAAN BER KB							
NO	U R A I A N	PUS DAN KESERTAAN KB MENURUT					
		JALUR PELAYANAN		TAHAPAN KS		JAMINAN KESEHATAN NASIONAL	
		PEMERINTAH	SWASTA	SELURUH TAHAPAN KS	KPS & KS I	PENERIMA BANTUAN IURAN	BUKAN PENERIMA BANTUAN IURAN
(1)	(2)	(3)	(4)	(5)	(6)	(7)	(8)
1	Jumlah Pasangan Usia Subur (PUS)			2416	2065	1362	301
2	Jumlah Peserta KB Aktif :	1522	220	1742	1512	898	215
	a. IUD (I)	55	6	61	55	55	6
	b. MOW (OW)	24	3	27	22	24	6
	c. MOP (OP)	4	0	4	4	4	6
	d. KONDOM (K)	34	4	38	34	34	4
	e. IMPLAN (IP)	38	1	39	38	38	1
	f. SUNTIK (S)	1019	170	1189	1014	398	108
	g. PIL (P)	348	36	384	345	345	84
3	Jumlah Pasangan Usia Subur bukan Peserta KB :			674	553	464	86
	a. Hamil (H)			53	53	6	4
	b. Ingin Anak Segera (IAS)			560	445	368	64
	c. Ingin Anak Ditunda (IAT)			50	45	80	10
	d. Tidak Ingin Anak Lagi (TIAL)			11	10	10	8

LAPORAN BULANAN PENGENDALIAN LAPANGAN TINGKAT KECAMATAN
SISTEM INFORMASI KEPENDUDUKAN DAN KELUARGA (SIDUGA)

BULAN : Juni
KECAMATAN : Kota Baru
KABUPATEN/KOTA : Kota Jambi

TAHUN : 2019
NO. KODE KECAMATAN : 15 71 07
NO. KODE KABUPATEN/KOTA : 15 71

I. KEADAAN UMUM			
NO	U R A I A N	JUMLAH YANG ADA	JUMLAH YANG DILAPORKAN
(1)	(2)	(3)	(4)
1	Desa/Kelurahan	5	5
2	PLKB/PKB/Petugas KB Desa	2	2
3	P P K B D	5	5
4	Sub P P K B D	71	71
5	Kelompok KB	0	0
6	Kelompok Kegiatan BKB	6	6
7	Kelompok Kegiatan BKR	5	5
8	Kelompok Kegiatan BKL	5	5
9	Kelompok Kegiatan UPPKS	4	4
10	Jumlah PIK Remaja	6	6
	a. Jumlah PIK Remaja Tumbuh	2	2
	b. Jumlah PIK Remaja Tegak	4	4
	c. Jumlah PIK Remaja Tegar	0	0

II. KEGIATAN OPERASIONAL		
NO	U R A I A N	JUMLAH
(1)	(2)	(3)
1	Frekwensi Rakor Program KB tingkat Kecamatan	1
2	Frekwensi Rakor Program KB tingkat Desa/Kelurahan	5
3	Frekwensi Penyuluhan oleh PLKB/PKB	24
4	Frekwensi KIE dengan menggunakan KIE Kit	22
5	Jumlah Tokoh Masyarakat/Agama/Adat yang Aktif melakukan KIE KB	15
6	Frekwensi TKBK dari Kecamatan ke Desa/Kelurahan	0

III. PEMBINAAN KETAHANAN KELUARGA				
NO	U R A I A N	BKB	BKR	BKL
(1)	(2)	(3)	(4)	(5)
1	Jumlah keluarga yang menjadi sasaran kelompok kiegiatan	1493	338	453
2	Jumlah Keluarga yang menjadi Anggota Kelompok Kegiatan	706	262	333
3	Jumlah keluarga yang menjadi anggota kelompok kegiatan hadir/aktif dalam peretemuan/ penyuluhan	580	241	269
4	Jumlah anggota kelompok kegiatan yang berstatus PUS	569	219	236
5	Jumlah anggota kelompok kegiatan yang berstatus PUS Keluarga KPS dan KS I	338	92	109
6	Jumlah PUS anggota kelompok kegiatan yang menjadi Peserta KB	484	132	201
7	Jumlah PUS anggota kelompok kegiatan yang menjadi Peserta KB Keluarga KPS dan KS I	322	92	90
8	Jumlah pertemuan/penyuluhan kelompok kegiatan	8	6	6
9	Jumlah keluarga yang menjadi anggota kelompok kegiatan BKB yang menggunakan KKA	337		

IV. PEMBINAAN KESEJAHTERAAN KELUARGA		
A. STATUS PUS DAN KESERTAAN BER-KB ANGGOTA KELOMPOK		
NO	U R A I A N	JUMLAH
(1)	(2)	(3)
1	Jumlah keluarga yang menjadi anggota kelompok UPPKS :	
	a. Jumlah anggota kelompok UPPKS	95
	b. Jumlah anggota kelompok UPPKS Keluarga KPS dan KS I	76
2	Status KB Anggota Kelompok UPPKS :	
	a. Anggota dari Seluruh Tahapan KS	
	1) Jumlah anggota kelompok UPPKS yang status PUS	78
	2) Jumlah anggota kelompok UPPKS yang status PUS ber KB	74
	b. Anggota dari Tahapan KPS dan KS I	
	1) Jumlah anggota kelompok UPPKS keluarga KPS dan KS I yang status PUS	74
	2) Jumlah anggota kelompok UPPKS keluarga KPS dan KS I yang status PUS ber KB	65
3	Jumlah Pertemuan Kelompok UPPKS	7

B. SUMBER MODAL KELOMPOK			
NO	U R A I A N	JUMLAH SUMBER MODAL	JUMLAH MODAL (Rp.)
4	Jumlah kelompok UPPKS yang memperoleh/mengakses bantuan modal dan jumlahnya pada bulan ini :	3	Rp 10435000
	a. APBN	0	Rp 0
	b. APBD	0	Rp 0
	c. Krista	0	Rp 0
	d. KUR	0	Rp 0
	e. PNPM	0	Rp 0
	f. Lainnya	3	Rp 10435000

V. PEMBINAAN PUS DAN KESERTAAN BER KB							
NO	U R A I A N	PUS DAN KESERTAAN KB MENURUT					
		JALUR PELAYANAN		TAHAPAN KS		JAMINAN KESEHATAN NASIONAL	
		PEMERINTAH	SWASTA	SELURUH TAHAPAN KS	KPS & KS I	PENERIMA BANTUAN IURAN	BUKAN PENERIMA BANTUAN IURAN
(1)	(2)	(3)	(4)	(5)	(6)	(7)	(8)
1	Jumlah Pasangan Usia Subur (PUS)			12120	3292	1955	8828
2	Jumlah Peserta KB Aktif :	2547	6767	9314	2547	1540	6767
	a. IUD (I)	361	578	939	361	181	578
	b. MOW (OW)	102	140	242	102	75	140
	c. MOP (OP)	3	2	5	3	3	2
	d. KONDOM (K)	227	179	406	227	84	179
	e. IMPLAN (IP)	155	372	527	155	115	372
	f. SUNTIK (S)	973	2716	3689	973	546	2716
	g. PIL (P)	726	2780	3506	726	536	2780
3	Jumlah Pasangan Usia Subur bukan Peserta KB :			2806	745	415	2061
	a. Hamil (H)			387	140	40	247
	b. Ingin Anak Segera (IAS)			979	268	174	711
	c. Ingin Anak Ditunda (IAT)			730	214	126	516
	d. Tidak Ingin Anak Lagi (TIAL)			710	123	75	587

LAPORAN BULANAN PENGENDALIAN LAPANGAN TINGKAT KECAMATAN
SISTEM INFORMASI KEPENDUDUKAN DAN KELUARGA (SIDUGA)

BULAN : Juni
KECAMATAN : Jelutung
KABUPATEN/KOTA : Kota Jambi

TAHUN : 2019
NO. KODE KECAMATAN : 15 71 08
NO. KODE KABUPATEN/KOTA : 15 71

I. KEADAAN UMUM			
NO	U R A I A N	JUMLAH YANG ADA	JUMLAH YANG DILAPORKAN
(1)	(2)	(3)	(4)
1	Desa/Kelurahan	7	7
2	PLKB/PKB/Petugas KB Desa	8	8
3	P P K B D	7	7
4	Sub P P K B D	100	100
5	Kelompok KB	0	0
6	Kelompok Kegiatan BKB	12	12
7	Kelompok Kegiatan BKR	10	10
8	Kelompok Kegiatan BKL	8	8
9	Kelompok Kegiatan UPPKS	10	10
10	Jumlah PIK Remaja	8	8
	a. Jumlah PIK Remaja Tumbuh	6	6
	b. Jumlah PIK Remaja Tegak	1	1
	c. Jumlah PIK Remaja Tegar	1	1

II. KEGIATAN OPERASIONAL		
NO	U R A I A N	JUMLAH
(1)	(2)	(3)
1	Frekwensi Rakor Program KB tingkat Kecamatan	1
2	Frekwensi Rakor Program KB tingkat Desa/Kelurahan	7
3	Frekwensi Penyuluhan oleh PLKB/PKB	68
4	Frekwensi KIE dengan menggunakan KIE Kit	21
5	Jumlah Tokoh Masyarakat/Agama/Adat yang Aktif melakukan KIE KB	12
6	Frekwensi TKBK dari Kecamatan ke Desa/Kelurahan	1

III. PEMBINAAN KETAHANAN KELUARGA				
NO	U R A I A N	BKB	BKR	BKL
(1)	(2)	(3)	(4)	(5)
1	Jumlah keluarga yang menjadi sasaran kelompok kiegiatan	4356	7373	2946
2	Jumlah Keluarga yang menjadi Anggota Kelompok Kegiatan	710	657	538
3	Jumlah keluarga yang menjadi anggota kelompok kegiatan hadir/aktif dalam peretemuan/ penyuluhan	546	496	402
4	Jumlah anggota kelompok kegiatan yang berstatus PUS	523	438	281
5	Jumlah anggota kelompok kegiatan yang berstatus PUS Keluarga KPS dan KS I	394	336	213
6	Jumlah PUS anggota kelompok kegiatan yang menjadi Peserta KB	476	399	236
7	Jumlah PUS anggota kelompok kegiatan yang menjadi Peserta KB Keluarga KPS dan KS I	368	317	129
8	Jumlah pertemuan/penyuluhan kelompok kegiatan	12	15	14
9	Jumlah keluarga yang menjadi anggota kelompok kegiatan BKB yang menggunakan KKA	614		

IV. PEMBINAAN KESEJAHTERAAN KELUARGA		
A. STATUS PUS DAN KESERTAAN BER-KB ANGGOTA KELOMPOK		
NO	U R A I A N	JUMLAH
(1)	(2)	(3)
1	Jumlah keluarga yang menjadi anggota kelompok UPPKS :	
	a. Jumlah anggota kelompok UPPKS	181
	b. Jumlah anggota kelompok UPPKS Keluarga KPS dan KS I	14
2	Status KB Anggota Kelompok UPPKS :	
	a. Anggota dari Seluruh Tahapan KS	
	1) Jumlah anggota kelompok UPPKS yang status PUS	130
	2) Jumlah anggota kelompok UPPKS yang status PUS ber KB	113
	b. Anggota dari Tahapan KPS dan KS I	
	1) Jumlah anggota kelompok UPPKS keluarga KPS dan KS I yang status PUS	99
	2) Jumlah anggota kelompok UPPKS keluarga KPS dan KS I yang status PUS ber KB	90
3	Jumlah Pertemuan Kelompok UPPKS	14

B. SUMBER MODAL KELOMPOK			
NO	U R A I A N	JUMLAH SUMBER MODAL	JUMLAH MODAL (Rp.)
4	Jumlah kelompok UPPKS yang memperoleh/mengakses bantuan modal dan jumlahnya pada bulan ini :	7	Rp 12405000
	a. APBN	0	Rp 0
	b. APBD	0	Rp 0
	c. Krista	0	Rp 0
	d. KUR	0	Rp 0
	e. PNPM	0	Rp 0
	f. Lainnya	7	Rp 12405000

V. PEMBINAAN PUS DAN KESERTAAN BER KB							
NO	U R A I A N	PUS DAN KESERTAAN KB MENURUT					
		JALUR PELAYANAN		TAHAPAN KS		JAMINAN KESEHATAN NASIONAL	
		PEMERINTAH	SWASTA	SELURUH TAHAPAN KS	KPS & KS I	PENERIMA BANTUAN IURAN	BUKAN PENERIMA BANTUAN IURAN
(1)	(2)	(3)	(4)	(5)	(6)	(7)	(8)
1	Jumlah Pasangan Usia Subur (PUS)			9528	3235	3235	6293
2	Jumlah Peserta KB Aktif :	2624	4594	7218	2624	2624	4594
	a. IUD (I)	184	328	512	184	184	328
	b. MOW (OW)	116	296	412	116	116	296
	c. MOP (OP)	2	1	3	2	2	1
	d. KONDOM (K)	122	149	271	122	122	149
	e. IMPLAN (IP)	195	136	331	195	195	136
	f. SUNTIK (S)	1173	2270	3443	1173	1173	2270
	g. PIL (P)	832	1414	2246	832	832	1414
3	Jumlah Pasangan Usia Subur bukan Peserta KB :			2310	611	611	1699
	a. Hamil (H)			210	71	71	139
	b. Ingin Anak Segera (IAS)			772	217	217	555
	c. Ingin Anak Ditunda (IAT)			723	192	192	531
	d. Tidak Ingin Anak Lagi (TIAL)			605	131	131	474

LAPORAN BULANAN PENGENDALIAN LAPANGAN TINGKAT KECAMATAN
SISTEM INFORMASI KEPENDUDUKAN DAN KELUARGA (SIDUGA)

BULAN : Juni
KECAMATAN : Alam Barajo
KABUPATEN/KOTA : Kota Jambi

TAHUN : 2018
NO. KODE KECAMATAN : 15 71 09
NO. KODE KABUPATEN/KOTA : 15 71

I. KEADAAN UMUM			
NO	U R A I A N	JUMLAH YANG ADA	JUMLAH YANG DILAPORKAN
(1)	(2)	(3)	(4)
1	Desa/Kelurahan	5	5
2	PLKB/PKB/Petugas KB Desa	5	5
3	P P K B D	5	5
4	Sub P P K B D	89	89
5	Kelompok KB	0	0
6	Kelompok Kegiatan BKB	8	8
7	Kelompok Kegiatan BKR	4	4
8	Kelompok Kegiatan BKL	2	2
9	Kelompok Kegiatan UPPKS	4	4
10	Jumlah PIK Remaja	2	2
	a. Jumlah PIK Remaja Tumbuh	2	2
	b. Jumlah PIK Remaja Tegak	0	0
	c. Jumlah PIK Remaja Tegar	0	0

II. KEGIATAN OPERASIONAL		
NO	U R A I A N	JUMLAH
(1)	(2)	(3)
1	Frekwensi Rakor Program KB tingkat Kecamatan	0
2	Frekwensi Rakor Program KB tingkat Desa/Kelurahan	4
3	Frekwensi Penyuluhan oleh PLKB/PKB	81
4	Frekwensi KIE dengan menggunakan KIE Kit	20
5	Jumlah Tokoh Masyarakat/Agama/Adat yang Aktif melakukan KIE KB	29
6	Frekwensi TKBK dari Kecamatan ke Desa/Kelurahan	0

III. PEMBINAAN KETAHANAN KELUARGA				
NO	U R A I A N	BKB	BKR	BKL
(1)	(2)	(3)	(4)	(5)
1	Jumlah keluarga yang menjadi sasaran kelompok kiegiatan	608	376	68
2	Jumlah Keluarga yang menjadi Anggota Kelompok Kegiatan	404	269	56
3	Jumlah keluarga yang menjadi anggota kelompok kegiatan hadir/aktif dalam peretemuan/ penyuluhan	294	137	40
4	Jumlah anggota kelompok kegiatan yang berstatus PUS	378	146	31
5	Jumlah anggota kelompok kegiatan yang berstatus PUS Keluarga KPS dan KS I	134	65	19
6	Jumlah PUS anggota kelompok kegiatan yang menjadi Peserta KB	328	130	19
7	Jumlah PUS anggota kelompok kegiatan yang menjadi Peserta KB Keluarga KPS dan KS I	134	57	19
8	Jumlah pertemuan/penyuluhan kelompok kegiatan	13	5	5
9	Jumlah keluarga yang menjadi anggota kelompok kegiatan BKB yang menggunakan KKA	202		

IV. PEMBINAAN KESEJAHTERAAN KELUARGA		
A. STATUS PUS DAN KESERTAAN BER-KB ANGGOTA KELOMPOK		
NO	U R A I A N	JUMLAH
(1)	(2)	(3)
1	Jumlah keluarga yang menjadi anggota kelompok UPPKS :	
	a. Jumlah anggota kelompok UPPKS	115
	b. Jumlah anggota kelompok UPPKS Keluarga KPS dan KS I	65
2	Status KB Anggota Kelompok UPPKS :	
	a. Anggota dari Seluruh Tahapan KS	
	1) Jumlah anggota kelompok UPPKS yang status PUS	94
	2) Jumlah anggota kelompok UPPKS yang status PUS ber KB	84
	b. Anggota dari Tahapan KPS dan KS I	
	1) Jumlah anggota kelompok UPPKS keluarga KPS dan KS I yang status PUS	48
	2) Jumlah anggota kelompok UPPKS keluarga KPS dan KS I yang status PUS ber KB	41
3	Jumlah Pertemuan Kelompok UPPKS	12

B. SUMBER MODAL KELOMPOK			
NO	U R A I A N	JUMLAH SUMBER MODAL	JUMLAH MODAL (Rp.)
4	Jumlah kelompok UPPKS yang memperoleh/mengakses bantuan modal dan jumlahnya pada bulan ini :	0	Rp 0
	a. APBN	0	Rp 0
	b. APBD	0	Rp 0
	c. Krista	0	Rp 0
	d. KUR	0	Rp 0
	e. PNPM	0	Rp 0
	f. Lainnya	0	Rp 0

V. PEMBINAAN PUS DAN KESERTAAN BER KB							
NO	U R A I A N	PUS DAN KESERTAAN KB MENURUT					
		JALUR PELAYANAN		TAHAPAN KS		JAMINAN KESEHATAN NASIONAL	
		PEMERINTAH	SWASTA	SELURUH TAHAPAN KS	KPS & KS I	PENERIMA BANTUAN IURAN	BUKAN PENERIMA BANTUAN IURAN
(1)	(2)	(3)	(4)	(5)	(6)	(7)	(8)
1	Jumlah Pasangan Usia Subur (PUS)			17474	3209	1837	5141
2	Jumlah Peserta KB Aktif :	5898	6126	12024	2475	1082	4172
	a. IUD (I)	882	397	1279	377	229	477
	b. MOW (OW)	261	151	412	64	40	88
	c. MOP (OP)	19	6	25	3	1	22
	d. KONDOM (K)	299	206	505	148	94	165
	e. IMPLAN (IP)	494	136	630	258	108	322
	f. SUNTIK (S)	1103	3115	4218	462	291	1381
	g. PIL (P)	2840	2115	4955	1163	319	1717
3	Jumlah Pasangan Usia Subur bukan Peserta KB :			5450	734	755	969
	a. Hamil (H)			283	114	102	74
	b. Ingin Anak Segera (IAS)			2566	342	343	90
	c. Ingin Anak Ditunda (IAT)			1320	124	186	168
	d. Tidak Ingin Anak Lagi (TIAL)			1281	154	124	637

LAPORAN BULANAN PENGENDALIAN LAPANGAN TINGKAT KECAMATAN
SISTEM INFORMASI KEPENDUDUKAN DAN KELUARGA (SIDUGA)

BULAN : Juni
KECAMATAN : Danau Sipin
KABUPATEN/KOTA : Kota Jambi

TAHUN : 2018
NO. KODE KECAMATAN : 15 71 10
NO. KODE KABUPATEN/KOTA : 15 71

I. KEADAAN UMUM			
NO	U R A I A N	JUMLAH YANG ADA	JUMLAH YANG DILAPORKAN
(1)	(2)	(3)	(4)
1	Desa/Kelurahan	5	5
2	PLKB/PKB/Petugas KB Desa	4	4
3	P P K B D	5	5
4	Sub P P K B D	61	61
5	Kelompok KB	0	0
6	Kelompok Kegiatan BKB	8	8
7	Kelompok Kegiatan BKR	3	3
8	Kelompok Kegiatan BKL	3	3
9	Kelompok Kegiatan UPPKS	4	4
10	Jumlah PIK Remaja	6	6
	a. Jumlah PIK Remaja Tumbuh	5	5
	b. Jumlah PIK Remaja Tegak	0	0
	c. Jumlah PIK Remaja Tegar	1	1

II. KEGIATAN OPERASIONAL		
NO	U R A I A N	JUMLAH
(1)	(2)	(3)
1	Frekwensi Rakor Program KB tingkat Kecamatan	1
2	Frekwensi Rakor Program KB tingkat Desa/Kelurahan	1
3	Frekwensi Penyuluhan oleh PLKB/PKB	22
4	Frekwensi KIE dengan menggunakan KIE Kit	5
5	Jumlah Tokoh Masyarakat/Agama/Adat yang Aktif melakukan KIE KB	5
6	Frekwensi TKBK dari Kecamatan ke Desa/Kelurahan	0

III. PEMBINAAN KETAHANAN KELUARGA				
NO	U R A I A N	BKB	BKR	BKL
(1)	(2)	(3)	(4)	(5)
1	Jumlah keluarga yang menjadi sasaran kelompok kiegiatan	2578	3280	1273
2	Jumlah Keluarga yang menjadi Anggota Kelompok Kegiatan	344	203	122
3	Jumlah keluarga yang menjadi anggota kelompok kegiatan hadir/aktif dalam peretemuan/ penyuluhan	282	144	86
4	Jumlah anggota kelompok kegiatan yang berstatus PUS	338	197	98
5	Jumlah anggota kelompok kegiatan yang berstatus PUS Keluarga KPS dan KS I	87	46	28
6	Jumlah PUS anggota kelompok kegiatan yang menjadi Peserta KB	234	154	74
7	Jumlah PUS anggota kelompok kegiatan yang menjadi Peserta KB Keluarga KPS dan KS I	66	35	21
8	Jumlah pertemuan/penyuluhan kelompok kegiatan	8	3	3
9	Jumlah keluarga yang menjadi anggota kelompok kegiatan BKB yang menggunakan KKA	344		

IV. PEMBINAAN KESEJAHTERAAN KELUARGA		
A. STATUS PUS DAN KESERTAAN BER-KB ANGGOTA KELOMPOK		
NO	U R A I A N	JUMLAH
(1)	(2)	(3)
1	Jumlah keluarga yang menjadi anggota kelompok UPPKS :	
	a. Jumlah anggota kelompok UPPKS	43
	b. Jumlah anggota kelompok UPPKS Keluarga KPS dan KS I	18
2	Status KB Anggota Kelompok UPPKS :	
	a. Anggota dari Seluruh Tahapan KS	
	1) Jumlah anggota kelompok UPPKS yang status PUS	39
	2) Jumlah anggota kelompok UPPKS yang status PUS ber KB	30
	b. Anggota dari Tahapan KPS dan KS I	
	1) Jumlah anggota kelompok UPPKS keluarga KPS dan KS I yang status PUS	15
	2) Jumlah anggota kelompok UPPKS keluarga KPS dan KS I yang status PUS ber KB	11
3	Jumlah Pertemuan Kelompok UPPKS	4

B. SUMBER MODAL KELOMPOK			
NO	U R A I A N	JUMLAH SUMBER MODAL	JUMLAH MODAL (Rp.)
4	Jumlah kelompok UPPKS yang memperoleh/mengakses bantuan modal dan jumlahnya pada bulan ini :	0	Rp 0
	a. APBN	0	Rp 0
	b. APBD	0	Rp 0
	c. Krista	0	Rp 0
	d. KUR	0	Rp 0
	e. PNPM	0	Rp 0
	f. Lainnya	0	Rp 0

V. PEMBINAAN PUS DAN KESERTAAN BER KB							
NO	U R A I A N	PUS DAN KESERTAAN KB MENURUT					
		JALUR PELAYANAN		TAHAPAN KS		JAMINAN KESEHATAN NASIONAL	
		PEMERINTAH	SWASTA	SELURUH TAHAPAN KS	KPS & KS I	PENERIMA BANTUAN IURAN	BUKAN PENERIMA BANTUAN IURAN
(1)	(2)	(3)	(4)	(5)	(6)	(7)	(8)
1	Jumlah Pasangan Usia Subur (PUS)			6554	995	995	5559
2	Jumlah Peserta KB Aktif :	2934	1894	4828	756	756	4072
	a. IUD (I)	260	97	357	112	112	245
	b. MOW (OW)	53	35	88	36	36	52
	c. MOP (OP)	13	2	15	6	6	9
	d. KONDOM (K)	58	47	105	24	24	81
	e. IMPLAN (IP)	153	39	192	72	72	120
	f. SUNTIK (S)	1766	1242	3008	313	313	2695
	g. PIL (P)	631	432	1063	193	193	870
3	Jumlah Pasangan Usia Subur bukan Peserta KB :			1726	239	239	1487
	a. Hamil (H)			160	30	30	138
	b. Ingin Anak Segera (IAS)			781	84	84	687
	c. Ingin Anak Ditunda (IAT)			293	64	64	232
	d. Tidak Ingin Anak Lagi (TIAL)			492	61	61	430

LAPORAN BULANAN PENGENDALIAN LAPANGAN TINGKAT KECAMATAN
SISTEM INFORMASI KEPENDUDUKAN DAN KELUARGA (SIDUGA)

BULAN : Juni
KECAMATAN : Paal Merah
KABUPATEN/KOTA : Kota Jambi

TAHUN : 2019
NO. KODE KECAMATAN : 15 71 11
NO. KODE KABUPATEN/KOTA : 15 71

I. KEADAAN UMUM			
NO	U R A I A N	JUMLAH YANG ADA	JUMLAH YANG DILAPORKAN
(1)	(2)	(3)	(4)
1	Desa/Kelurahan	5	5
2	PLKB/PKB/Petugas KB Desa	7	7
3	P P K B D	5	5
4	Sub P P K B D	62	62
5	Kelompok KB	0	0
6	Kelompok Kegiatan BKB	5	5
7	Kelompok Kegiatan BKR	3	3
8	Kelompok Kegiatan BKL	3	3
9	Kelompok Kegiatan UPPKS	2	2
10	Jumlah PIK Remaja	5	5
	a. Jumlah PIK Remaja Tumbuh	5	5
	b. Jumlah PIK Remaja Tegak	5	5
	c. Jumlah PIK Remaja Tegar	0	0

II. KEGIATAN OPERASIONAL		
NO	U R A I A N	JUMLAH
(1)	(2)	(3)
1	Frekwensi Rakor Program KB tingkat Kecamatan	1
2	Frekwensi Rakor Program KB tingkat Desa/Kelurahan	5
3	Frekwensi Penyuluhan oleh PLKB/PKB	7
4	Frekwensi KIE dengan menggunakan KIE Kit	5
5	Jumlah Tokoh Masyarakat/Agama/Adat yang Aktif melakukan KIE KB	5
6	Frekwensi TKBK dari Kecamatan ke Desa/Kelurahan	5

III. PEMBINAAN KETAHANAN KELUARGA				
NO	U R A I A N	BKB	BKR	BKL
(1)	(2)	(3)	(4)	(5)
1	Jumlah keluarga yang menjadi sasaran kelompok kiegiatan	2307	100	285
2	Jumlah Keluarga yang menjadi Anggota Kelompok Kegiatan	1407	60	285
3	Jumlah keluarga yang menjadi anggota kelompok kegiatan hadir/aktif dalam peretemuan/ penyuluhan	1407	60	282
4	Jumlah anggota kelompok kegiatan yang berstatus PUS	299	32	105
5	Jumlah anggota kelompok kegiatan yang berstatus PUS Keluarga KPS dan KS I	244	24	91
6	Jumlah PUS anggota kelompok kegiatan yang menjadi Peserta KB	299	29	105
7	Jumlah PUS anggota kelompok kegiatan yang menjadi Peserta KB Keluarga KPS dan KS I	204	24	91
8	Jumlah pertemuan/penyuluhan kelompok kegiatan	10	2	5
9	Jumlah keluarga yang menjadi anggota kelompok kegiatan BKB yang menggunakan KKA	424		

IV. PEMBINAAN KESEJAHTERAAN KELUARGA		
A. STATUS PUS DAN KESERTAAN BER-KB ANGGOTA KELOMPOK		
NO	U R A I A N	JUMLAH
(1)	(2)	(3)
1	Jumlah keluarga yang menjadi anggota kelompok UPPKS :	
	a. Jumlah anggota kelompok UPPKS	100
	b. Jumlah anggota kelompok UPPKS Keluarga KPS dan KS I	40
2	Status KB Anggota Kelompok UPPKS :	
	a. Anggota dari Seluruh Tahapan KS	
	1) Jumlah anggota kelompok UPPKS yang status PUS	60
	2) Jumlah anggota kelompok UPPKS yang status PUS ber KB	44
	b. Anggota dari Tahapan KPS dan KS I	
	1) Jumlah anggota kelompok UPPKS keluarga KPS dan KS I yang status PUS	30
	2) Jumlah anggota kelompok UPPKS keluarga KPS dan KS I yang status PUS ber KB	30
3	Jumlah Pertemuan Kelompok UPPKS	0

B. SUMBER MODAL KELOMPOK			
NO	U R A I A N	JUMLAH SUMBER MODAL	JUMLAH MODAL (Rp.)
4	Jumlah kelompok UPPKS yang memperoleh/mengakses bantuan modal dan jumlahnya pada bulan ini :	0	Rp 0
	a. APBN	0	Rp 0
	b. APBD	0	Rp 0
	c. Krista	0	Rp 0
	d. KUR	0	Rp 0
	e. PNPM	0	Rp 0
	f. Lainnya	0	Rp 0

V. PEMBINAAN PUS DAN KESERTAAN BER KB							
NO	U R A I A N	PUS DAN KESERTAAN KB MENURUT					
		JALUR PELAYANAN		TAHAPAN KS		JAMINAN KESEHATAN NASIONAL	
		PEMERINTAH	SWASTA	SELURUH TAHAPAN KS	KPS & KS I	PENERIMA BANTUAN IURAN	BUKAN PENERIMA BANTUAN IURAN
(1)	(2)	(3)	(4)	(5)	(6)	(7)	(8)
1	Jumlah Pasangan Usia Subur (PUS)			17243	6549	7174	10069
2	Jumlah Peserta KB Aktif :	5362	6768	12130	5631	5002	7128
	a. IUD (I)	332	330	662	314	333	329
	b. MOW (OW)	44	121	165	56	72	93
	c. MOP (OP)	14	16	30	21	13	17
	d. KONDOM (K)	154	115	269	180	131	138
	e. IMPLAN (IP)	601	391	992	835	454	538
	f. SUNTIK (S)	2555	3542	6097	2534	2633	3464
	g. PIL (P)	1662	2253	3915	1691	1366	2549
3	Jumlah Pasangan Usia Subur bukan Peserta KB :			5113	918	2172	2941
	a. Hamil (H)			354	95	129	225
	b. Ingin Anak Segera (IAS)			3557	536	1553	2004
	c. Ingin Anak Ditunda (IAT)			597	145	271	326
	d. Tidak Ingin Anak Lagi (TIAL)			605	142	219	386